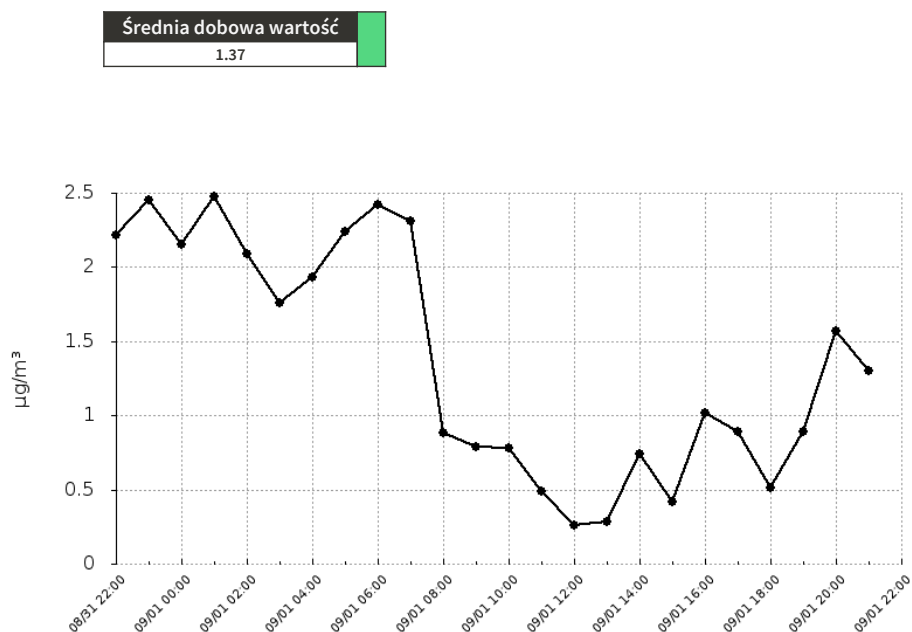


Urządzenie:

ul.Akacyjowa 1
Dolna Grupa

Pyły zawieszone o średnicy mniejszej 2.5 mikrometrów

Data	Wartość
2020-08-31 22:00	2.22
2020-08-31 23:00	2.45
2020-09-01 00:00	2.15
2020-09-01 01:00	2.48
2020-09-01 02:00	2.09
2020-09-01 03:00	1.76
2020-09-01 04:00	1.93
2020-09-01 05:00	2.24
2020-09-01 06:00	2.42
2020-09-01 07:00	2.31
2020-09-01 08:00	0.88
2020-09-01 09:00	0.79
2020-09-01 10:00	0.78
2020-09-01 11:00	0.49
2020-09-01 12:00	0.26
2020-09-01 13:00	0.28
2020-09-01 14:00	0.74
2020-09-01 15:00	0.42
2020-09-01 16:00	1.02
2020-09-01 17:00	0.89
2020-09-01 18:00	0.51
2020-09-01 19:00	0.89
2020-09-01 20:00	1.57
2020-09-01 21:00	1.3



Bardzo dobry

Dobry

Umiarkowany

Dostateczny

Zły

Bardzo zły

Raport wygenerowano: 2020-10-14 08:13

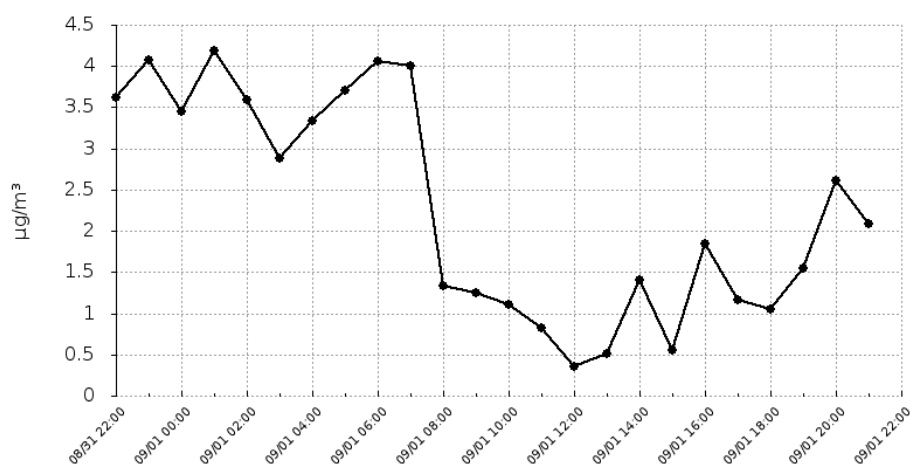
Urządzenie:

ul.Akacyjowa 1
Dolna Grupa

Pyły zawieszone o średnicy mniejszej niż 10 mikrometrów

Data	Wartość
2020-08-31 22:00	3.62
2020-08-31 23:00	4.08
2020-09-01 00:00	3.45
2020-09-01 01:00	4.19
2020-09-01 02:00	3.59
2020-09-01 03:00	2.88
2020-09-01 04:00	3.34
2020-09-01 05:00	3.71
2020-09-01 06:00	4.06
2020-09-01 07:00	4.01
2020-09-01 08:00	1.34
2020-09-01 09:00	1.25
2020-09-01 10:00	1.11
2020-09-01 11:00	0.82
2020-09-01 12:00	0.36
2020-09-01 13:00	0.51
2020-09-01 14:00	1.41
2020-09-01 15:00	0.55
2020-09-01 16:00	1.84
2020-09-01 17:00	1.17
2020-09-01 18:00	1.05
2020-09-01 19:00	1.55
2020-09-01 20:00	2.61
2020-09-01 21:00	2.09

Średnia dobowa wartość
2.27



Bardzo dobry

Dobry

Umiarkowany

Dostateczny

Zły

Bardzo zły

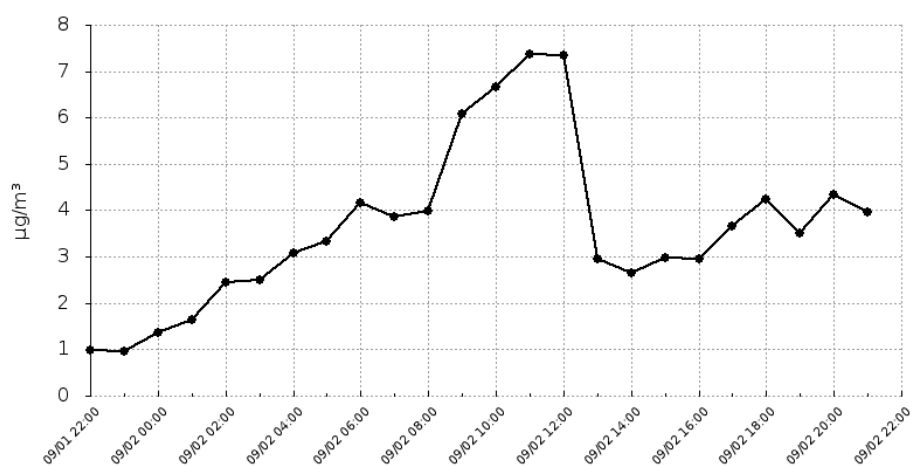
Raport wygenerowano: 2020-10-14 08:13

Urządzenie:

ul.Akacyjowa 1
Dolna Grupa

Pyły zawieszone o średnicy mniejszej 2.5 mikrometrów

Data	Wartość
2020-09-01 22:00	0.99
2020-09-01 23:00	0.97
2020-09-02 00:00	1.37
2020-09-02 01:00	1.65
2020-09-02 02:00	2.46
2020-09-02 03:00	2.51
2020-09-02 04:00	3.07
2020-09-02 05:00	3.33
2020-09-02 06:00	4.16
2020-09-02 07:00	3.86
2020-09-02 08:00	3.98
2020-09-02 09:00	6.07
2020-09-02 10:00	6.67
2020-09-02 11:00	7.36
2020-09-02 12:00	7.35
2020-09-02 13:00	2.95
2020-09-02 14:00	2.66
2020-09-02 15:00	2.98
2020-09-02 16:00	2.95
2020-09-02 17:00	3.66
2020-09-02 18:00	4.25
2020-09-02 19:00	3.51
2020-09-02 20:00	4.33
2020-09-02 21:00	3.96

Średnia dobowa wartość
3.63

Bardzo dobry

Dobry

Umiarkowany

Dostateczny

Zły

Bardzo zły

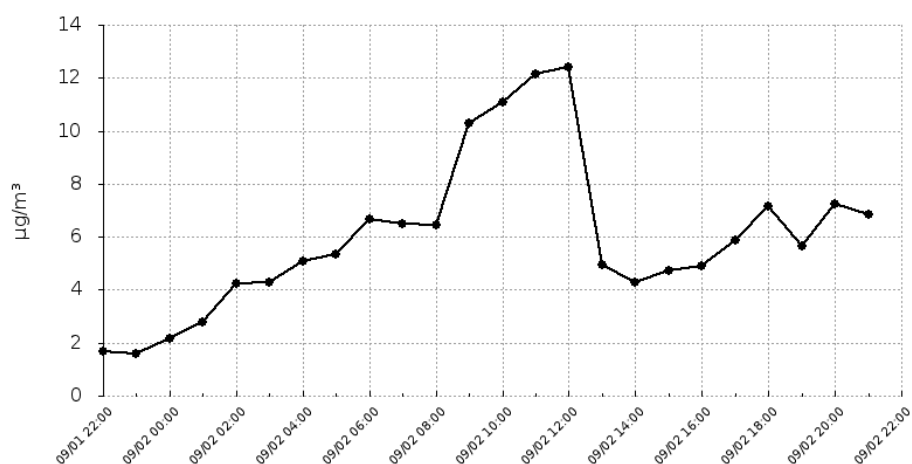
Raport wygenerowano: 2020-10-14 08:13

Urządzenie:

ul.Akacyjowa 1
Dolna Grupa

Pyły zawieszone o średnicy mniejszej niż 10 mikrometrów

Data	Wartość
2020-09-01 22:00	1.68
2020-09-01 23:00	1.57
2020-09-02 00:00	2.15
2020-09-02 01:00	2.79
2020-09-02 02:00	4.23
2020-09-02 03:00	4.29
2020-09-02 04:00	5.08
2020-09-02 05:00	5.34
2020-09-02 06:00	6.65
2020-09-02 07:00	6.5
2020-09-02 08:00	6.45
2020-09-02 09:00	10.29
2020-09-02 10:00	11.09
2020-09-02 11:00	12.13
2020-09-02 12:00	12.42
2020-09-02 13:00	4.94
2020-09-02 14:00	4.27
2020-09-02 15:00	4.73
2020-09-02 16:00	4.9
2020-09-02 17:00	5.87
2020-09-02 18:00	7.14
2020-09-02 19:00	5.67
2020-09-02 20:00	7.24
2020-09-02 21:00	6.83

Średnia dobowa wartość
6.01

Bardzo dobry

Dobry

Umiarkowany

Dostateczny

Zły

Bardzo zły

Raport wygenerowano: 2020-10-14 08:13

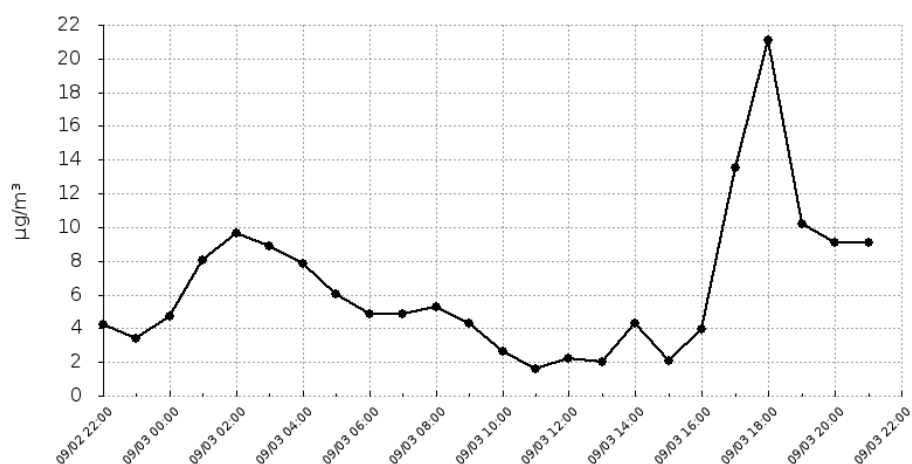
Urządzenie:

ul.Akacyjowa 1
Dolna Grupa

Pyły zawieszone o średnicy mniejszej 2.5 mikrometrów

Data	Wartość
2020-09-02 22:00	4.22
2020-09-02 23:00	3.41
2020-09-03 00:00	4.69
2020-09-03 01:00	8.05
2020-09-03 02:00	9.62
2020-09-03 03:00	8.9
2020-09-03 04:00	7.86
2020-09-03 05:00	6.04
2020-09-03 06:00	4.86
2020-09-03 07:00	4.84
2020-09-03 08:00	5.25
2020-09-03 09:00	4.28
2020-09-03 10:00	2.62
2020-09-03 11:00	1.61
2020-09-03 12:00	2.22
2020-09-03 13:00	2.03
2020-09-03 14:00	4.32
2020-09-03 15:00	2.06
2020-09-03 16:00	3.96
2020-09-03 17:00	13.5
2020-09-03 18:00	21.07
2020-09-03 19:00	10.21
2020-09-03 20:00	9.09
2020-09-03 21:00	9.07

Średnia dobową wartość
6.41



Bardzo dobry

Dobry

Umiarkowany

Dostateczny

Zły

Bardzo zły

Raport wygenerowano: 2020-10-14 08:13

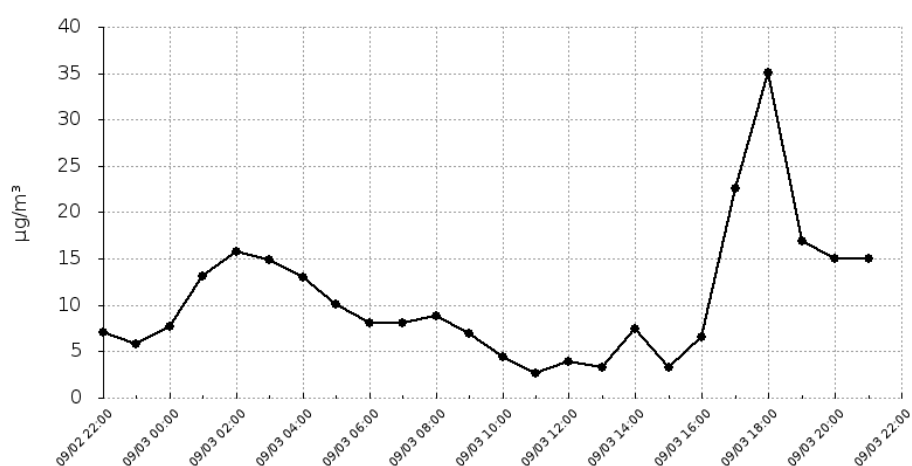
Urządzenie:

ul.Akacyjowa 1
Dolna Grupa

Pyły zawieszone o średnicy mniejszej niż 10 mikrometrów

Data	Wartość
2020-09-02 22:00	7.06
2020-09-02 23:00	5.83
2020-09-03 00:00	7.69
2020-09-03 01:00	13.07
2020-09-03 02:00	15.8
2020-09-03 03:00	14.9
2020-09-03 04:00	13.02
2020-09-03 05:00	10.14
2020-09-03 06:00	8.03
2020-09-03 07:00	8.11
2020-09-03 08:00	8.79
2020-09-03 09:00	6.91
2020-09-03 10:00	4.38
2020-09-03 11:00	2.6
2020-09-03 12:00	3.93
2020-09-03 13:00	3.31
2020-09-03 14:00	7.39
2020-09-03 15:00	3.28
2020-09-03 16:00	6.51
2020-09-03 17:00	22.54
2020-09-03 18:00	35.06
2020-09-03 19:00	16.94
2020-09-03 20:00	15.07
2020-09-03 21:00	15.02

Średnia dobową wartość
10.64



Bardzo dobry

Dobry

Umiarkowany

Dostateczny

Zły

Bardzo zły

Raport wygenerowano: 2020-10-14 08:13

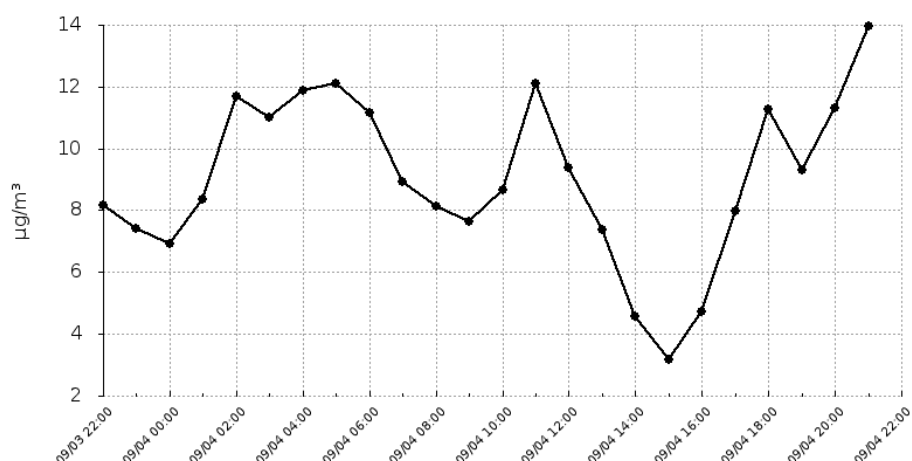
Urządzenie:

ul.Akacyjowa 1
Dolna Grupa

Pyły zawieszone o średnicy mniejszej 2.5 mikrometrów

Data	Wartość
2020-09-03 22:00	8.18
2020-09-03 23:00	7.43
2020-09-04 00:00	6.91
2020-09-04 01:00	8.37
2020-09-04 02:00	11.7
2020-09-04 03:00	11
2020-09-04 04:00	11.87
2020-09-04 05:00	12.11
2020-09-04 06:00	11.15
2020-09-04 07:00	8.92
2020-09-04 08:00	8.12
2020-09-04 09:00	7.63
2020-09-04 10:00	8.66
2020-09-04 11:00	12.09
2020-09-04 12:00	9.37
2020-09-04 13:00	7.38
2020-09-04 14:00	4.57
2020-09-04 15:00	3.19
2020-09-04 16:00	4.74
2020-09-04 17:00	7.97
2020-09-04 18:00	11.26
2020-09-04 19:00	9.3
2020-09-04 20:00	11.3
2020-09-04 21:00	13.97

Średnia dobową wartość
9.05



Bardzo dobry

Dobry

Umiarkowany

Dostateczny

Zły

Bardzo zły

Raport wygenerowano: 2020-10-14 08:13

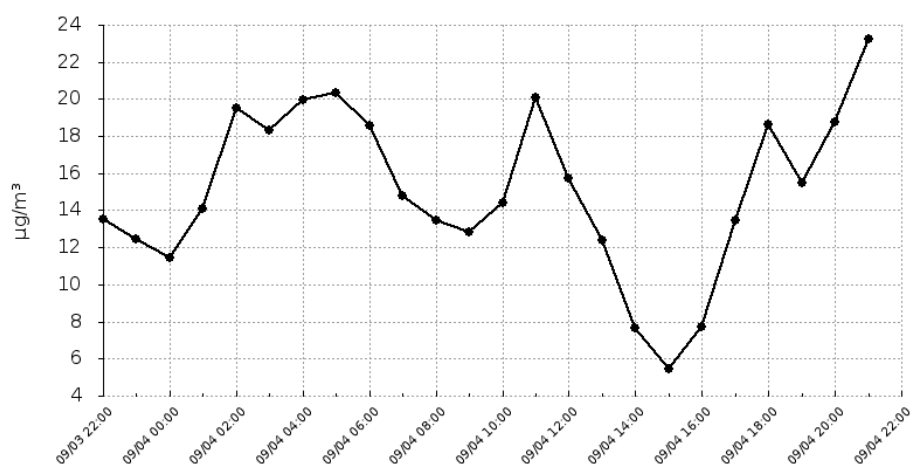
Urządzenie:

ul.Akacyjowa 1
Dolna Grupa

Pyły zawieszone o średnicy mniejszej niż 10 mikrometrów

Data	Wartość
2020-09-03 22:00	13.55
2020-09-03 23:00	12.43
2020-09-04 00:00	11.46
2020-09-04 01:00	14.12
2020-09-04 02:00	19.49
2020-09-04 03:00	18.32
2020-09-04 04:00	19.95
2020-09-04 05:00	20.32
2020-09-04 06:00	18.55
2020-09-04 07:00	14.79
2020-09-04 08:00	13.44
2020-09-04 09:00	12.85
2020-09-04 10:00	14.42
2020-09-04 11:00	20.09
2020-09-04 12:00	15.75
2020-09-04 13:00	12.4
2020-09-04 14:00	7.69
2020-09-04 15:00	5.44
2020-09-04 16:00	7.71
2020-09-04 17:00	13.44
2020-09-04 18:00	18.63
2020-09-04 19:00	15.49
2020-09-04 20:00	18.74
2020-09-04 21:00	23.23

Średnia dobową wartość
15.1



Bardzo dobry

Dobry

Umiarkowany

Dostateczny

Zły

Bardzo zły

Raport wygenerowano: 2020-10-14 08:13

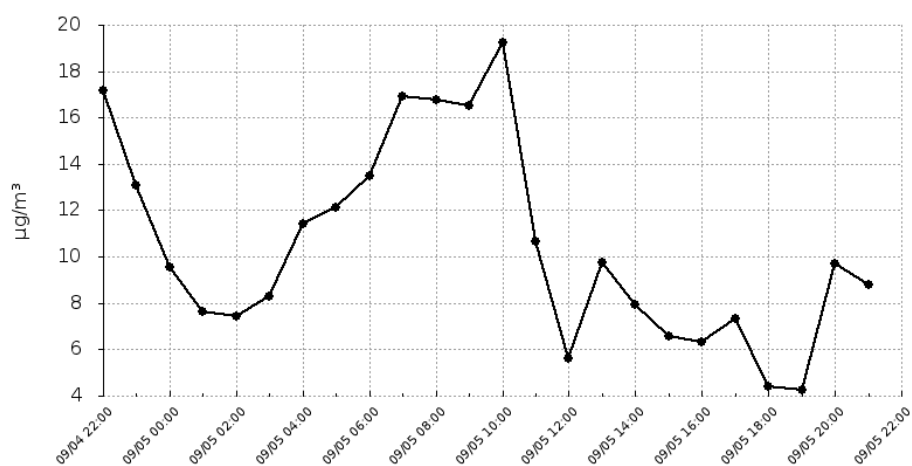
Urządzenie:

ul.Akacyjowa 1
Dolna Grupa

Pyły zawieszone o średnicy mniejszej 2.5 mikrometrów

Data	Wartość
2020-09-04 22:00	17.16
2020-09-04 23:00	13.06
2020-09-05 00:00	9.57
2020-09-05 01:00	7.63
2020-09-05 02:00	7.42
2020-09-05 03:00	8.3
2020-09-05 04:00	11.44
2020-09-05 05:00	12.12
2020-09-05 06:00	13.49
2020-09-05 07:00	16.91
2020-09-05 08:00	16.75
2020-09-05 09:00	16.51
2020-09-05 10:00	19.23
2020-09-05 11:00	10.65
2020-09-05 12:00	5.61
2020-09-05 13:00	9.74
2020-09-05 14:00	7.95
2020-09-05 15:00	6.55
2020-09-05 16:00	6.34
2020-09-05 17:00	7.34
2020-09-05 18:00	4.39
2020-09-05 19:00	4.25
2020-09-05 20:00	9.7
2020-09-05 21:00	8.82

Średnia dobową wartość
10.46



Bardzo dobry

Dobry

Umiarkowany

Dostateczny

Zły

Bardzo zły

Raport wygenerowano: 2020-10-14 08:13

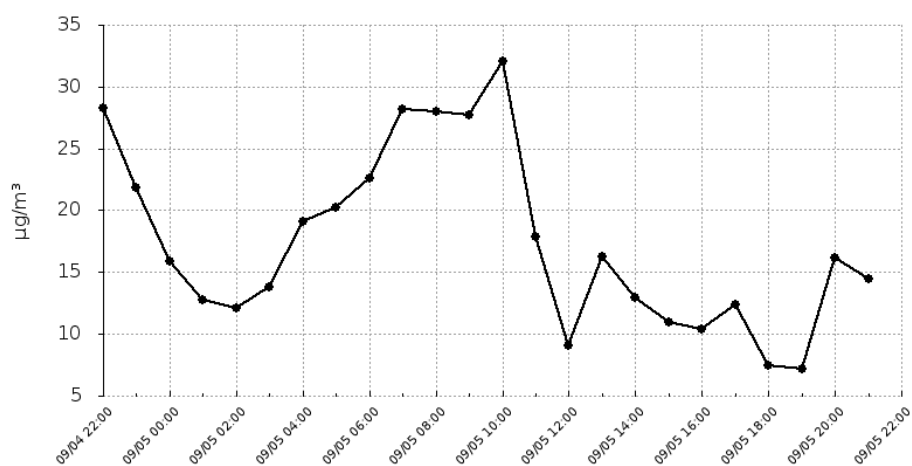
Urządzenie:

ul.Akacyjowa 1
Dolna Grupa

Pyły zawieszone o średnicy mniejszej niż 10 mikrometrów

Data	Wartość
2020-09-04 22:00	28.27
2020-09-04 23:00	21.85
2020-09-05 00:00	15.86
2020-09-05 01:00	12.74
2020-09-05 02:00	12.14
2020-09-05 03:00	13.79
2020-09-05 04:00	19.12
2020-09-05 05:00	20.27
2020-09-05 06:00	22.64
2020-09-05 07:00	28.15
2020-09-05 08:00	28.04
2020-09-05 09:00	27.68
2020-09-05 10:00	32.02
2020-09-05 11:00	17.84
2020-09-05 12:00	9.05
2020-09-05 13:00	16.23
2020-09-05 14:00	12.95
2020-09-05 15:00	10.94
2020-09-05 16:00	10.38
2020-09-05 17:00	12.35
2020-09-05 18:00	7.42
2020-09-05 19:00	7.19
2020-09-05 20:00	16.18
2020-09-05 21:00	14.49

Średnia dobową wartość
17.4



Bardzo dobry

Dobry

Umiarkowany

Dostateczny

Zły

Bardzo zły

Raport wygenerowano: 2020-10-14 08:13

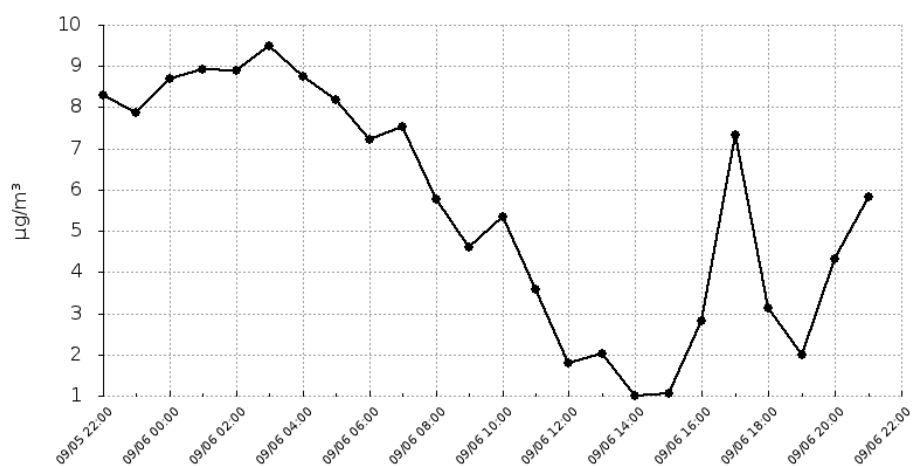
Urządzenie:

ul.Akacyjowa 1
Dolna Grupa

Pyły zawieszone o średnicy mniejszej 2.5 mikrometrów

Data	Wartość
2020-09-05 22:00	8.29
2020-09-05 23:00	7.88
2020-09-06 00:00	8.7
2020-09-06 01:00	8.93
2020-09-06 02:00	8.88
2020-09-06 03:00	9.5
2020-09-06 04:00	8.76
2020-09-06 05:00	8.18
2020-09-06 06:00	7.22
2020-09-06 07:00	7.53
2020-09-06 08:00	5.77
2020-09-06 09:00	4.6
2020-09-06 10:00	5.34
2020-09-06 11:00	3.58
2020-09-06 12:00	1.8
2020-09-06 13:00	2.02
2020-09-06 14:00	1
2020-09-06 15:00	1.07
2020-09-06 16:00	2.83
2020-09-06 17:00	7.33
2020-09-06 18:00	3.12
2020-09-06 19:00	2
2020-09-06 20:00	4.33
2020-09-06 21:00	5.82

Średnia dobową wartość
5.6



Bardzo dobry

Dobry

Umiarkowany

Dostateczny

Zły

Bardzo zły

Raport wygenerowano: 2020-10-14 08:13

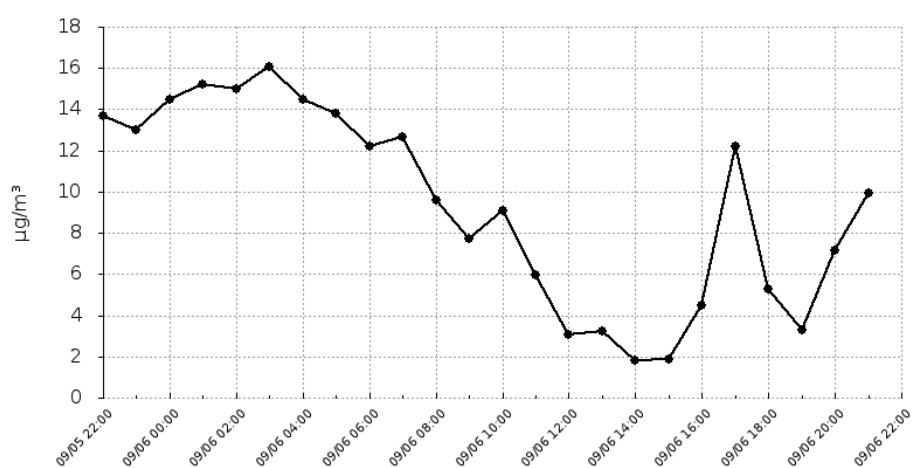
Urządzenie:

ul.Akacyjowa 1
Dolna Grupa

Pyły zawieszone o średnicy mniejszej niż 10 mikrometrów

Data	Wartość
2020-09-05 22:00	13.68
2020-09-05 23:00	13.02
2020-09-06 00:00	14.5
2020-09-06 01:00	15.19
2020-09-06 02:00	14.99
2020-09-06 03:00	16.05
2020-09-06 04:00	14.49
2020-09-06 05:00	13.81
2020-09-06 06:00	12.21
2020-09-06 07:00	12.66
2020-09-06 08:00	9.62
2020-09-06 09:00	7.7
2020-09-06 10:00	9.11
2020-09-06 11:00	5.98
2020-09-06 12:00	3.09
2020-09-06 13:00	3.25
2020-09-06 14:00	1.82
2020-09-06 15:00	1.86
2020-09-06 16:00	4.51
2020-09-06 17:00	12.19
2020-09-06 18:00	5.27
2020-09-06 19:00	3.31
2020-09-06 20:00	7.14
2020-09-06 21:00	9.93

Średnia dobowa wartość
9.39



Bardzo dobry

Dobry

Umiarkowany

Dostateczny

Zły

Bardzo zły

Raport wygenerowano: 2020-10-14 08:13

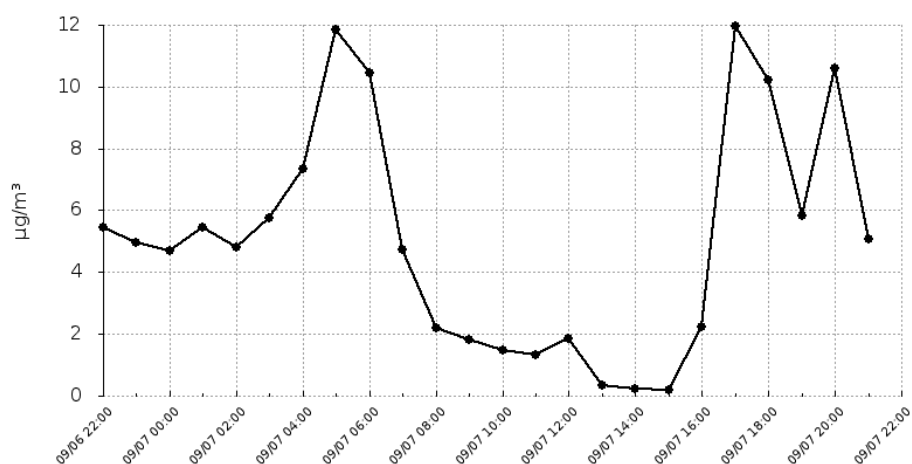
Urządzenie:

ul.Akacyjowa 1
Dolna Grupa

Pyły zawieszone o średnicy mniejszej 2.5 mikrometrów

Data	Wartość
2020-09-06 22:00	5.44
2020-09-06 23:00	4.97
2020-09-07 00:00	4.71
2020-09-07 01:00	5.45
2020-09-07 02:00	4.79
2020-09-07 03:00	5.76
2020-09-07 04:00	7.35
2020-09-07 05:00	11.86
2020-09-07 06:00	10.45
2020-09-07 07:00	4.73
2020-09-07 08:00	2.19
2020-09-07 09:00	1.81
2020-09-07 10:00	1.47
2020-09-07 11:00	1.34
2020-09-07 12:00	1.86
2020-09-07 13:00	0.35
2020-09-07 14:00	0.24
2020-09-07 15:00	0.2
2020-09-07 16:00	2.25
2020-09-07 17:00	11.95
2020-09-07 18:00	10.21
2020-09-07 19:00	5.82
2020-09-07 20:00	10.59
2020-09-07 21:00	5.07

Średnia dobową wartość
5.04



Bardzo dobry

Dobry

Umiarkowany

Dostateczny

Zły

Bardzo zły

Raport wygenerowano: 2020-10-14 08:13

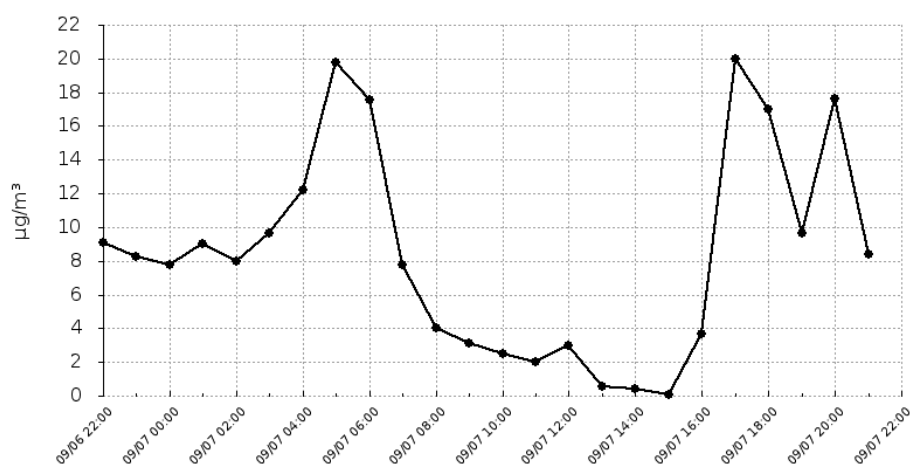
Urządzenie:

ul.Akacyjowa 1
Dolna Grupa

Pyły zawieszone o średnicy mniejszej niż 10 mikrometrów

Data	Wartość
2020-09-06 22:00	9.07
2020-09-06 23:00	8.28
2020-09-07 00:00	7.75
2020-09-07 01:00	9.02
2020-09-07 02:00	7.96
2020-09-07 03:00	9.65
2020-09-07 04:00	12.18
2020-09-07 05:00	19.75
2020-09-07 06:00	17.53
2020-09-07 07:00	7.77
2020-09-07 08:00	4
2020-09-07 09:00	3.11
2020-09-07 10:00	2.52
2020-09-07 11:00	2.02
2020-09-07 12:00	2.95
2020-09-07 13:00	0.56
2020-09-07 14:00	0.44
2020-09-07 15:00	0.08
2020-09-07 16:00	3.7
2020-09-07 17:00	20.01
2020-09-07 18:00	16.99
2020-09-07 19:00	9.67
2020-09-07 20:00	17.62
2020-09-07 21:00	8.43

Średnia dobową wartość
8.38



Bardzo dobry

Dobry

Umiarkowany

Dostateczny

Zły

Bardzo zły

Raport wygenerowano: 2020-10-14 08:13

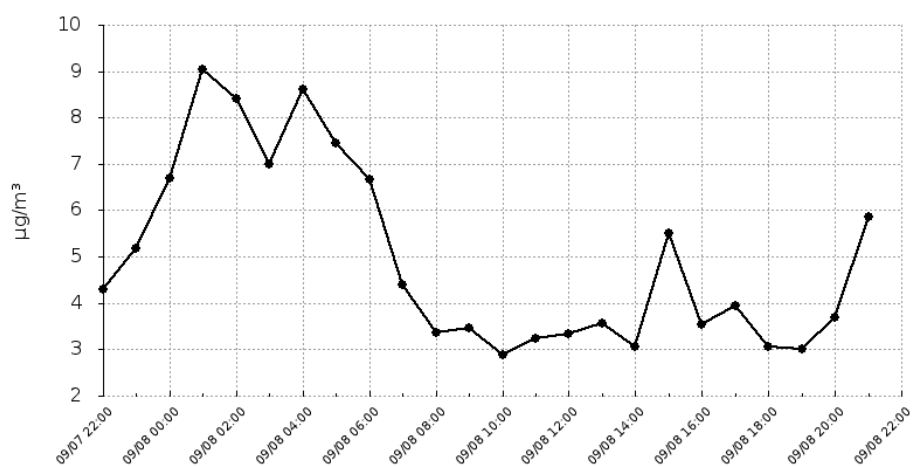
Urządzenie:

ul.Akacyjowa 1
Dolna Grupa

Pyły zawieszone o średnicy mniejszej 2.5 mikrometrów

Data	Wartość
2020-09-07 22:00	4.29
2020-09-07 23:00	5.17
2020-09-08 00:00	6.69
2020-09-08 01:00	9.05
2020-09-08 02:00	8.4
2020-09-08 03:00	6.99
2020-09-08 04:00	8.62
2020-09-08 05:00	7.44
2020-09-08 06:00	6.68
2020-09-08 07:00	4.39
2020-09-08 08:00	3.37
2020-09-08 09:00	3.46
2020-09-08 10:00	2.89
2020-09-08 11:00	3.23
2020-09-08 12:00	3.34
2020-09-08 13:00	3.57
2020-09-08 14:00	3.05
2020-09-08 15:00	5.52
2020-09-08 16:00	3.54
2020-09-08 17:00	3.94
2020-09-08 18:00	3.06
2020-09-08 19:00	3.01
2020-09-08 20:00	3.68
2020-09-08 21:00	5.87

Średnia dobowa wartość
4.97



Bardzo dobry

Dobry

Umiarkowany

Dostateczny

Zły

Bardzo zły

Raport wygenerowano: 2020-10-14 08:13

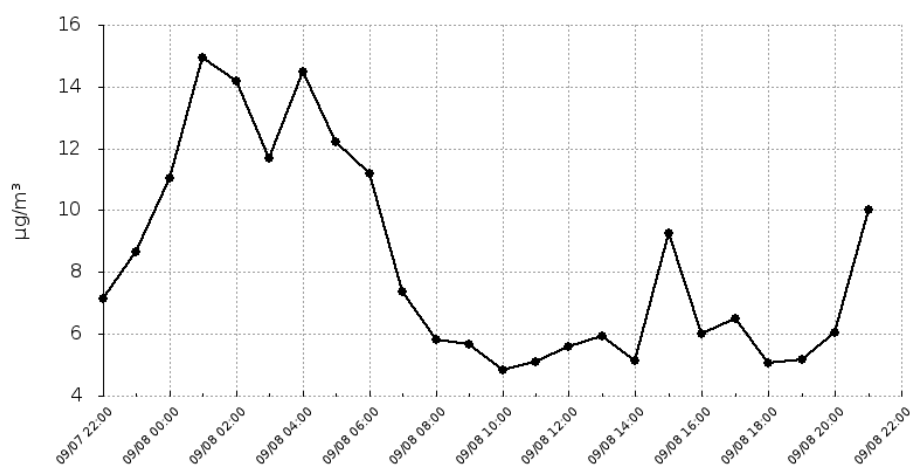
Urządzenie:

ul.Akacyjowa 1
Dolna Grupa

Pyły zawieszone o średnicy mniejszej niż 10 mikrometrów

Data	Wartość
2020-09-07 22:00	7.16
2020-09-07 23:00	8.64
2020-09-08 00:00	11.05
2020-09-08 01:00	14.95
2020-09-08 02:00	14.19
2020-09-08 03:00	11.67
2020-09-08 04:00	14.48
2020-09-08 05:00	12.23
2020-09-08 06:00	11.18
2020-09-08 07:00	7.36
2020-09-08 08:00	5.83
2020-09-08 09:00	5.68
2020-09-08 10:00	4.82
2020-09-08 11:00	5.11
2020-09-08 12:00	5.58
2020-09-08 13:00	5.94
2020-09-08 14:00	5.14
2020-09-08 15:00	9.25
2020-09-08 16:00	5.99
2020-09-08 17:00	6.51
2020-09-08 18:00	5.07
2020-09-08 19:00	5.18
2020-09-08 20:00	6.03
2020-09-08 21:00	10.02

Średnia dobową wartość
8.29



Bardzo dobry

Dobry

Umiarkowany

Dostateczny

Zły

Bardzo zły

Raport wygenerowano: 2020-10-14 08:13

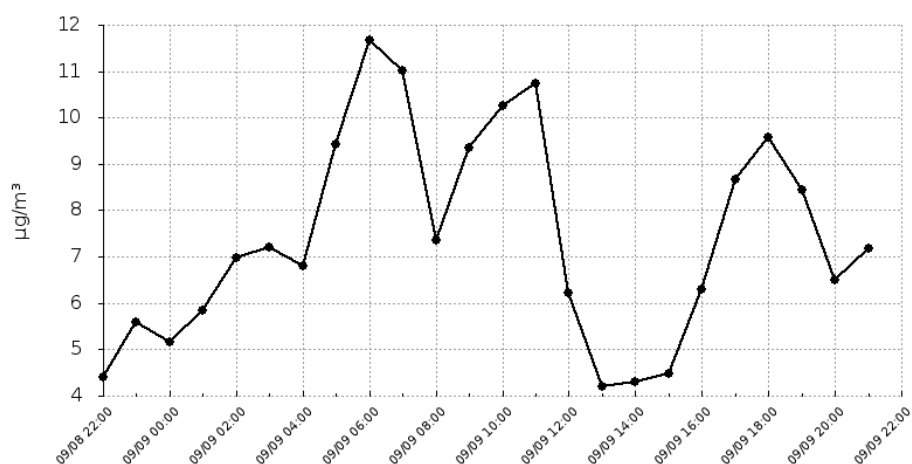
Urządzenie:

ul.Akacyjowa 1
Dolna Grupa

Pyły zawieszone o średnicy mniejszej 2.5 mikrometrów

Data	Wartość
2020-09-08 22:00	4.41
2020-09-08 23:00	5.58
2020-09-09 00:00	5.17
2020-09-09 01:00	5.83
2020-09-09 02:00	6.99
2020-09-09 03:00	7.21
2020-09-09 04:00	6.8
2020-09-09 05:00	9.42
2020-09-09 06:00	11.66
2020-09-09 07:00	11.02
2020-09-09 08:00	7.35
2020-09-09 09:00	9.35
2020-09-09 10:00	10.26
2020-09-09 11:00	10.74
2020-09-09 12:00	6.22
2020-09-09 13:00	4.21
2020-09-09 14:00	4.3
2020-09-09 15:00	4.49
2020-09-09 16:00	6.3
2020-09-09 17:00	8.66
2020-09-09 18:00	9.57
2020-09-09 19:00	8.44
2020-09-09 20:00	6.51
2020-09-09 21:00	7.18

Średnia dobową wartość
7.4



Bardzo dobry

Dobry

Umiarkowany

Dostateczny

Zły

Bardzo zły

Raport wygenerowano: 2020-10-14 08:13

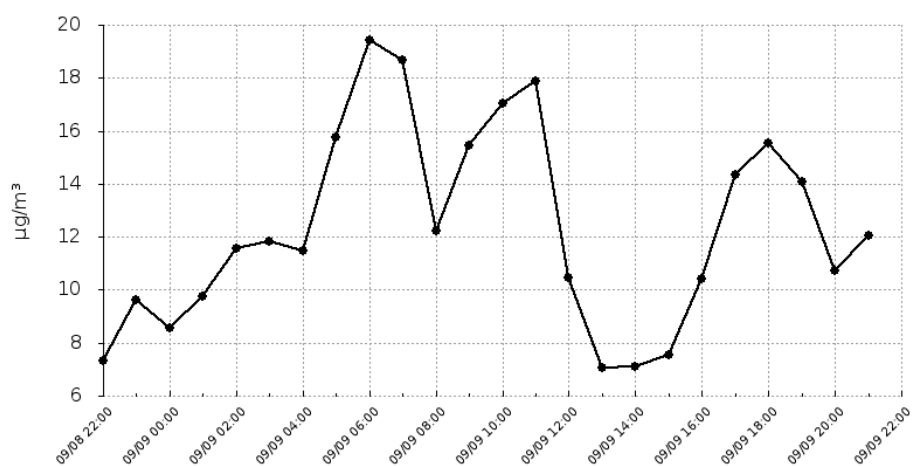
Urządzenie:

ul.Akacyjowa 1
Dolna Grupa

Pyły zawieszone o średnicy mniejszej niż 10 mikrometrów

Data	Wartość
2020-09-08 22:00	7.34
2020-09-08 23:00	9.64
2020-09-09 00:00	8.55
2020-09-09 01:00	9.76
2020-09-09 02:00	11.55
2020-09-09 03:00	11.84
2020-09-09 04:00	11.48
2020-09-09 05:00	15.78
2020-09-09 06:00	19.41
2020-09-09 07:00	18.69
2020-09-09 08:00	12.21
2020-09-09 09:00	15.46
2020-09-09 10:00	17.04
2020-09-09 11:00	17.89
2020-09-09 12:00	10.47
2020-09-09 13:00	7.08
2020-09-09 14:00	7.1
2020-09-09 15:00	7.53
2020-09-09 16:00	10.42
2020-09-09 17:00	14.34
2020-09-09 18:00	15.56
2020-09-09 19:00	14.1
2020-09-09 20:00	10.71
2020-09-09 21:00	12.04

Średnia dobowa wartość
12.33



Bardzo dobry

Dobry

Umiarkowany

Dostateczny

Zły

Bardzo zły

Raport wygenerowano: 2020-10-14 08:13

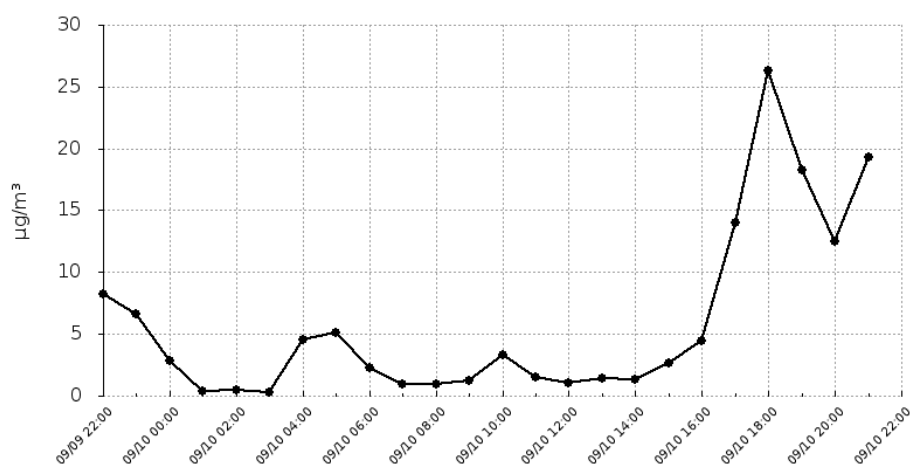
Urządzenie:

ul.Akacyjowa 1
Dolna Grupa

Pyły zawieszone o średnicy mniejszej 2.5 mikrometrów

Data	Wartość
2020-09-09 22:00	8.24
2020-09-09 23:00	6.6
2020-09-10 00:00	2.84
2020-09-10 01:00	0.39
2020-09-10 02:00	0.46
2020-09-10 03:00	0.32
2020-09-10 04:00	4.57
2020-09-10 05:00	5.12
2020-09-10 06:00	2.27
2020-09-10 07:00	0.98
2020-09-10 08:00	0.91
2020-09-10 09:00	1.19
2020-09-10 10:00	3.3
2020-09-10 11:00	1.49
2020-09-10 12:00	1.03
2020-09-10 13:00	1.46
2020-09-10 14:00	1.28
2020-09-10 15:00	2.66
2020-09-10 16:00	4.47
2020-09-10 17:00	13.97
2020-09-10 18:00	26.32
2020-09-10 19:00	18.23
2020-09-10 20:00	12.48
2020-09-10 21:00	19.26

Średnia dobowa wartość
5.83



Raport wygenerowano: 2020-10-14 08:13

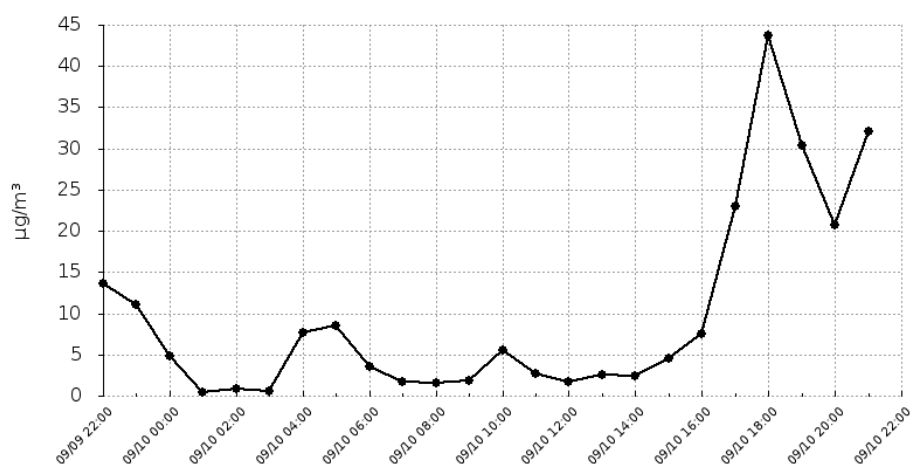
Urządzenie:

ul.Akacyjowa 1
Dolna Grupa

Pyły zawieszone o średnicy mniejszej niż 10 mikrometrów

Data	Wartość
2020-09-09 22:00	13.61
2020-09-09 23:00	11.04
2020-09-10 00:00	4.89
2020-09-10 01:00	0.48
2020-09-10 02:00	0.86
2020-09-10 03:00	0.51
2020-09-10 04:00	7.68
2020-09-10 05:00	8.54
2020-09-10 06:00	3.59
2020-09-10 07:00	1.68
2020-09-10 08:00	1.53
2020-09-10 09:00	1.84
2020-09-10 10:00	5.55
2020-09-10 11:00	2.66
2020-09-10 12:00	1.65
2020-09-10 13:00	2.57
2020-09-10 14:00	2.43
2020-09-10 15:00	4.49
2020-09-10 16:00	7.52
2020-09-10 17:00	23.06
2020-09-10 18:00	43.75
2020-09-10 19:00	30.34
2020-09-10 20:00	20.77
2020-09-10 21:00	32.13

Średnia dobową wartość
9.72



Bardzo dobry

Dobry

Umiarkowany

Dostateczny

Zły

Bardzo zły

Raport wygenerowano: 2020-10-14 08:13

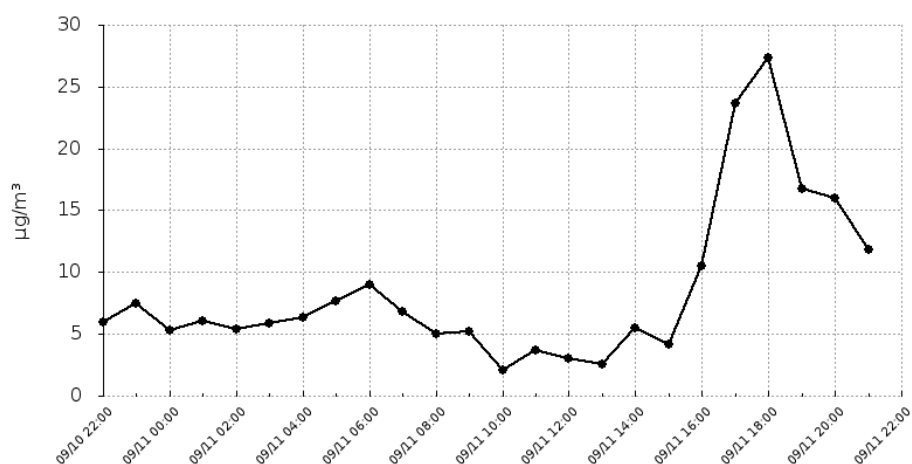
Urządzenie:

ul.Akacyjowa 1
Dolna Grupa

Pyły zawieszone o średnicy mniejszej 2.5 mikrometrów

Data	Wartość
2020-09-10 22:00	5.95
2020-09-10 23:00	7.49
2020-09-11 00:00	5.32
2020-09-11 01:00	6.01
2020-09-11 02:00	5.43
2020-09-11 03:00	5.9
2020-09-11 04:00	6.33
2020-09-11 05:00	7.67
2020-09-11 06:00	8.96
2020-09-11 07:00	6.81
2020-09-11 08:00	4.99
2020-09-11 09:00	5.16
2020-09-11 10:00	2.09
2020-09-11 11:00	3.65
2020-09-11 12:00	3
2020-09-11 13:00	2.56
2020-09-11 14:00	5.48
2020-09-11 15:00	4.16
2020-09-11 16:00	10.47
2020-09-11 17:00	23.66
2020-09-11 18:00	27.37
2020-09-11 19:00	16.74
2020-09-11 20:00	16
2020-09-11 21:00	11.79

Średnia dobową wartość
8.46



Bardzo dobry

Dobry

Umiarkowany

Dostateczny

Zły

Bardzo zły

Raport wygenerowano: 2020-10-14 08:13

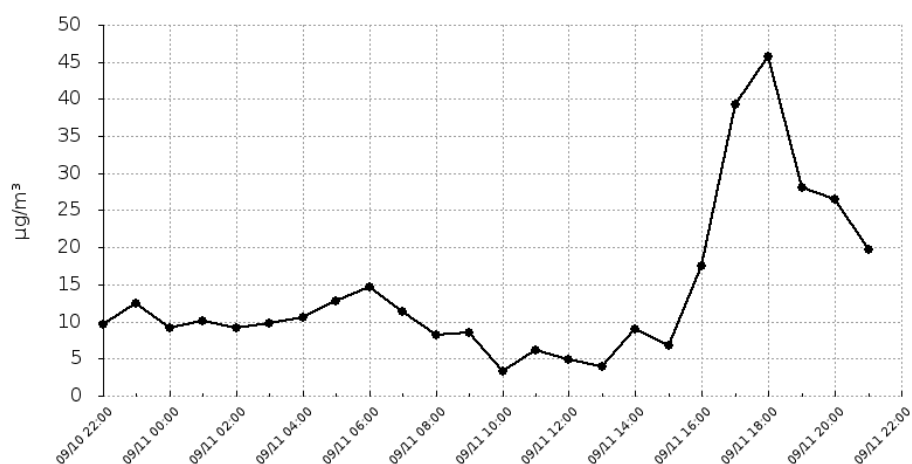
Urządzenie:

ul.Akacyjowa 1
Dolna Grupa

Pyły zawieszone o średnicy mniejszej niż 10 mikrometrów

Data	Wartość
2020-09-10 22:00	9.59
2020-09-10 23:00	12.45
2020-09-11 00:00	9.14
2020-09-11 01:00	10.12
2020-09-11 02:00	9.08
2020-09-11 03:00	9.74
2020-09-11 04:00	10.58
2020-09-11 05:00	12.7
2020-09-11 06:00	14.73
2020-09-11 07:00	11.41
2020-09-11 08:00	8.19
2020-09-11 09:00	8.53
2020-09-11 10:00	3.37
2020-09-11 11:00	6.21
2020-09-11 12:00	4.9
2020-09-11 13:00	4.01
2020-09-11 14:00	8.99
2020-09-11 15:00	6.85
2020-09-11 16:00	17.49
2020-09-11 17:00	39.29
2020-09-11 18:00	45.67
2020-09-11 19:00	28.08
2020-09-11 20:00	26.46
2020-09-11 21:00	19.66

Średnia dobową wartość
14.05



Bardzo dobry

Dobry

Umiarkowany

Dostateczny

Zły

Bardzo zły

Raport wygenerowano: 2020-10-14 08:13

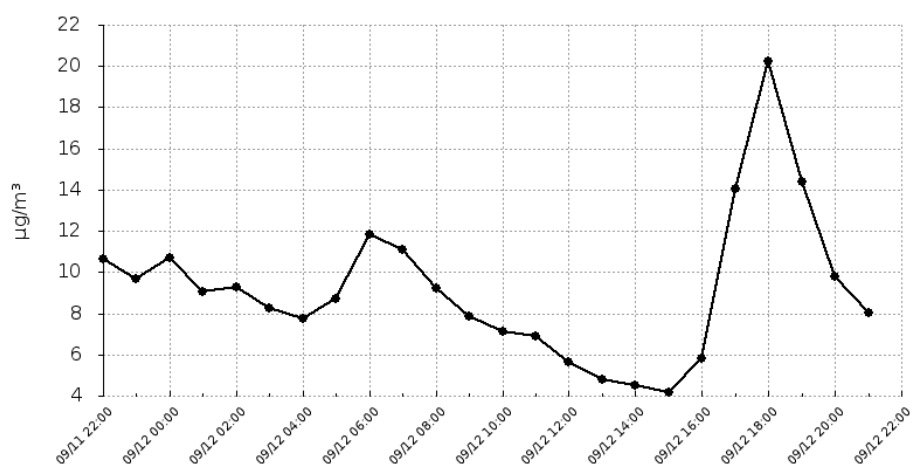
Urządzenie:

ul.Akacyjowa 1
Dolna Grupa

Pyły zawieszone o średnicy mniejszej 2.5 mikrometrów

Data	Wartość
2020-09-11 22:00	10.62
2020-09-11 23:00	9.69
2020-09-12 00:00	10.72
2020-09-12 01:00	9.04
2020-09-12 02:00	9.3
2020-09-12 03:00	8.26
2020-09-12 04:00	7.76
2020-09-12 05:00	8.69
2020-09-12 06:00	11.81
2020-09-12 07:00	11.07
2020-09-12 08:00	9.25
2020-09-12 09:00	7.84
2020-09-12 10:00	7.14
2020-09-12 11:00	6.87
2020-09-12 12:00	5.62
2020-09-12 13:00	4.8
2020-09-12 14:00	4.52
2020-09-12 15:00	4.15
2020-09-12 16:00	5.81
2020-09-12 17:00	14.04
2020-09-12 18:00	20.25
2020-09-12 19:00	14.39
2020-09-12 20:00	9.79
2020-09-12 21:00	8.02

Średnia dobową wartość
9.14



Bardzo dobry

Dobry

Umiarkowany

Dostateczny

Zły

Bardzo zły

Raport wygenerowano: 2020-10-14 08:13

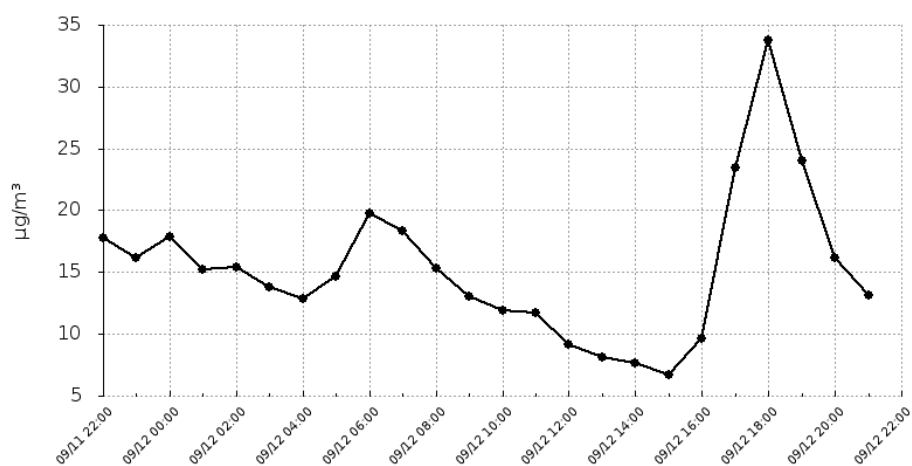
Urządzenie:

ul.Akacyja 1
Dolna Grupa

Pyły zawieszone o średnicy mniejszej niż 10 mikrometrów

Data	Wartość
2020-09-11 22:00	17.77
2020-09-11 23:00	16.2
2020-09-12 00:00	17.88
2020-09-12 01:00	15.25
2020-09-12 02:00	15.41
2020-09-12 03:00	13.78
2020-09-12 04:00	12.86
2020-09-12 05:00	14.68
2020-09-12 06:00	19.72
2020-09-12 07:00	18.31
2020-09-12 08:00	15.29
2020-09-12 09:00	13.02
2020-09-12 10:00	11.91
2020-09-12 11:00	11.72
2020-09-12 12:00	9.14
2020-09-12 13:00	8.1
2020-09-12 14:00	7.68
2020-09-12 15:00	6.73
2020-09-12 16:00	9.62
2020-09-12 17:00	23.41
2020-09-12 18:00	33.73
2020-09-12 19:00	23.99
2020-09-12 20:00	16.18
2020-09-12 21:00	13.14

Średnia dobową wartość
15.23



Bardzo dobry

Dobry

Umiarkowany

Dostateczny

Zły

Bardzo zły

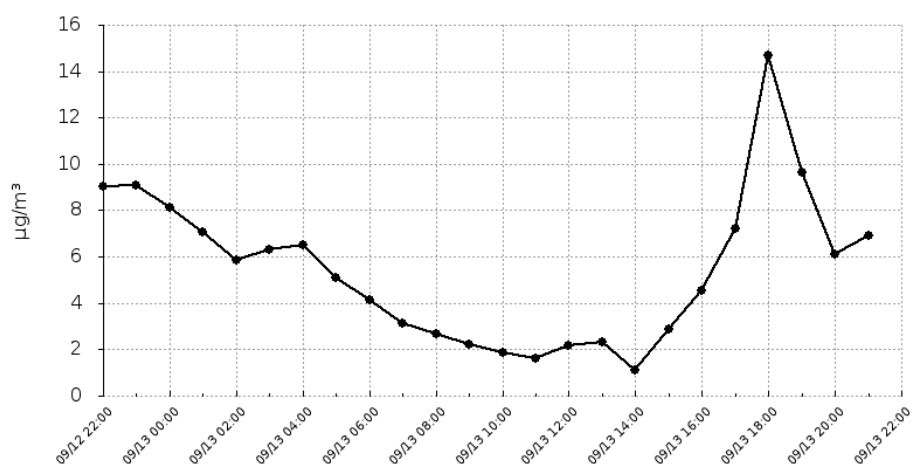
Raport wygenerowano: 2020-10-14 08:13

Urządzenie:

ul.Akacyjowa 1
Dolna Grupa

Pyły zawieszone o średnicy mniejszej 2.5 mikrometrów

Data	Wartość
2020-09-12 22:00	9.04
2020-09-12 23:00	9.06
2020-09-13 00:00	8.15
2020-09-13 01:00	7.07
2020-09-13 02:00	5.83
2020-09-13 03:00	6.31
2020-09-13 04:00	6.49
2020-09-13 05:00	5.08
2020-09-13 06:00	4.15
2020-09-13 07:00	3.12
2020-09-13 08:00	2.65
2020-09-13 09:00	2.22
2020-09-13 10:00	1.87
2020-09-13 11:00	1.61
2020-09-13 12:00	2.18
2020-09-13 13:00	2.33
2020-09-13 14:00	1.12
2020-09-13 15:00	2.89
2020-09-13 16:00	4.55
2020-09-13 17:00	7.21
2020-09-13 18:00	14.71
2020-09-13 19:00	9.63
2020-09-13 20:00	6.13
2020-09-13 21:00	6.93

Średnia dobowa wartość
5.43

Bardzo dobry

Dobry

Umiarkowany

Dostateczny

Zły

Bardzo zły

Raport wygenerowano: 2020-10-14 08:13

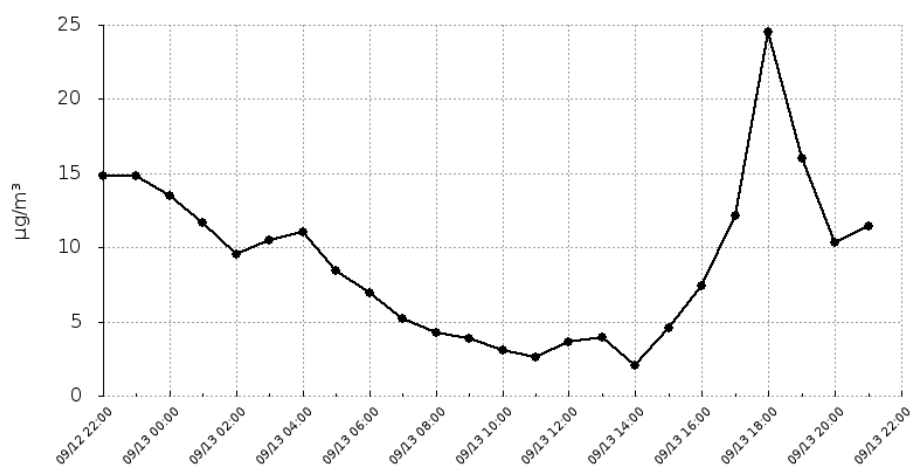
Urządzenie:

ul.Akacyjowa 1
Dolna Grupa

Pyły zawieszone o średnicy mniejszej niż 10 mikrometrów

Data	Wartość
2020-09-12 22:00	14.85
2020-09-12 23:00	14.86
2020-09-13 00:00	13.45
2020-09-13 01:00	11.7
2020-09-13 02:00	9.56
2020-09-13 03:00	10.52
2020-09-13 04:00	11.01
2020-09-13 05:00	8.47
2020-09-13 06:00	6.92
2020-09-13 07:00	5.22
2020-09-13 08:00	4.25
2020-09-13 09:00	3.83
2020-09-13 10:00	3.1
2020-09-13 11:00	2.64
2020-09-13 12:00	3.65
2020-09-13 13:00	3.96
2020-09-13 14:00	2.05
2020-09-13 15:00	4.59
2020-09-13 16:00	7.4
2020-09-13 17:00	12.11
2020-09-13 18:00	24.53
2020-09-13 19:00	16.04
2020-09-13 20:00	10.3
2020-09-13 21:00	11.46

Średnia dobową wartość
9.02



Bardzo dobry

Dobry

Umiarkowany

Dostateczny

Zły

Bardzo zły

Raport wygenerowano: 2020-10-14 08:13

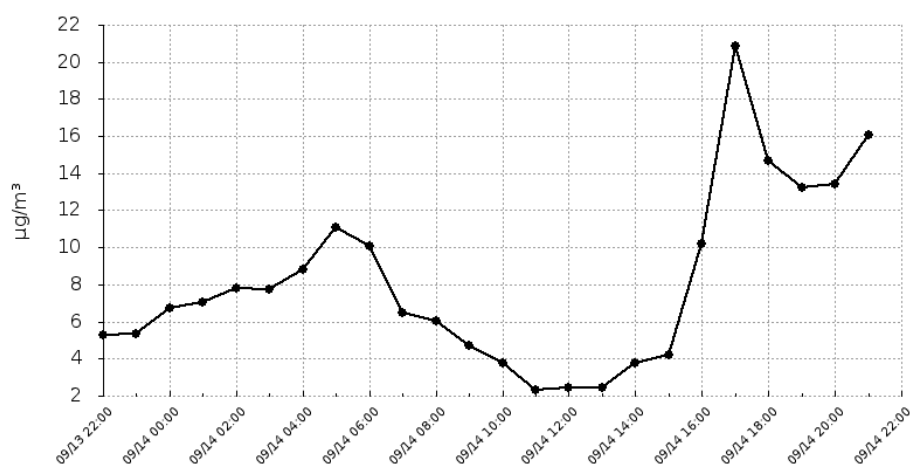
Urządzenie:

ul.Akacyjowa 1
Dolna Grupa

Pyły zawieszone o średnicy mniejszej 2.5 mikrometrów

Data	Wartość
2020-09-13 22:00	5.27
2020-09-13 23:00	5.36
2020-09-14 00:00	6.76
2020-09-14 01:00	7.03
2020-09-14 02:00	7.81
2020-09-14 03:00	7.76
2020-09-14 04:00	8.82
2020-09-14 05:00	11.11
2020-09-14 06:00	10.05
2020-09-14 07:00	6.45
2020-09-14 08:00	6.05
2020-09-14 09:00	4.72
2020-09-14 10:00	3.77
2020-09-14 11:00	2.34
2020-09-14 12:00	2.43
2020-09-14 13:00	2.45
2020-09-14 14:00	3.78
2020-09-14 15:00	4.19
2020-09-14 16:00	10.2
2020-09-14 17:00	20.87
2020-09-14 18:00	14.66
2020-09-14 19:00	13.2
2020-09-14 20:00	13.43
2020-09-14 21:00	16.04

Średnia dobową wartość
8.11



Bardzo dobry

Dobry

Umiarkowany

Dostateczny

Zły

Bardzo zły

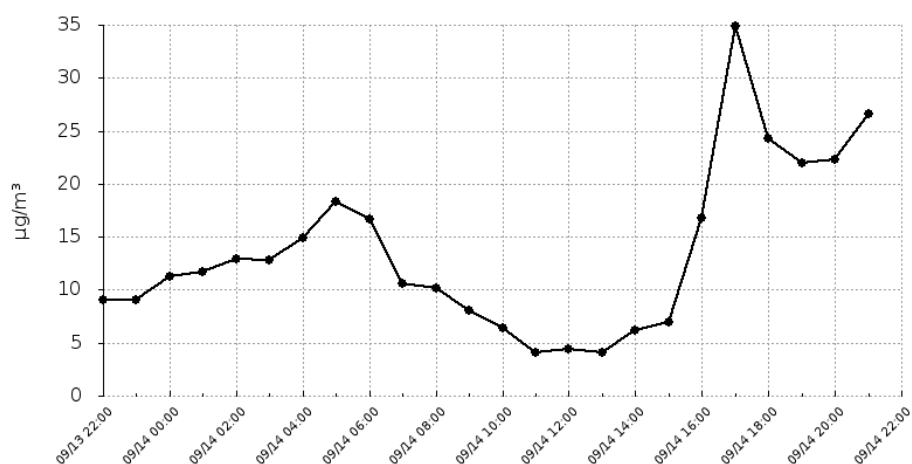
Raport wygenerowano: 2020-10-14 08:13

Urządzenie:

ul.Akacyjowa 1
Dolna Grupa

Pyły zawieszone o średnicy mniejszej niż 10 mikrometrów

Data	Wartość
2020-09-13 22:00	9.05
2020-09-13 23:00	9.01
2020-09-14 00:00	11.21
2020-09-14 01:00	11.68
2020-09-14 02:00	12.92
2020-09-14 03:00	12.84
2020-09-14 04:00	14.88
2020-09-14 05:00	18.38
2020-09-14 06:00	16.66
2020-09-14 07:00	10.61
2020-09-14 08:00	10.18
2020-09-14 09:00	8.04
2020-09-14 10:00	6.41
2020-09-14 11:00	4.12
2020-09-14 12:00	4.4
2020-09-14 13:00	4.03
2020-09-14 14:00	6.23
2020-09-14 15:00	6.93
2020-09-14 16:00	16.77
2020-09-14 17:00	34.85
2020-09-14 18:00	24.34
2020-09-14 19:00	21.95
2020-09-14 20:00	22.33
2020-09-14 21:00	26.58

Średnia dobową wartość
13.52

Bardzo dobry

Dobry

Umiarkowany

Dostateczny

Zły

Bardzo zły

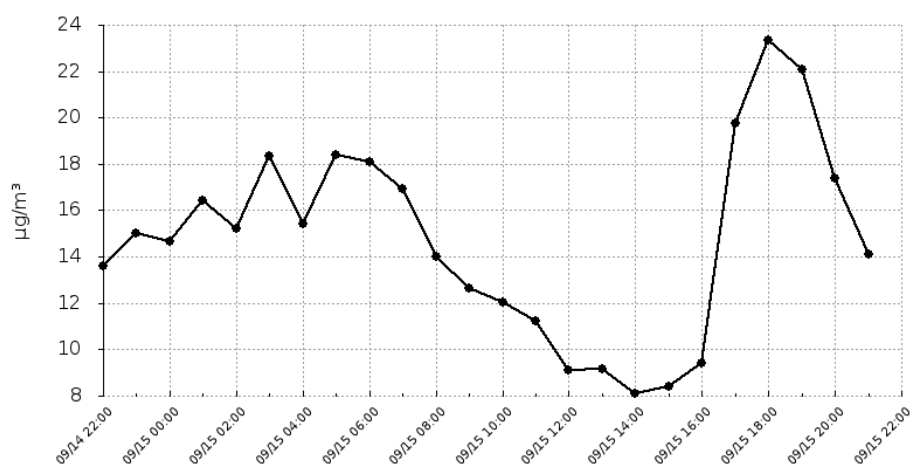
Raport wygenerowano: 2020-10-14 08:13

Urządzenie:

ul.Akacyjowa 1
Dolna Grupa

Pyły zawieszone o średnicy mniejszej 2.5 mikrometrów

Data	Wartość
2020-09-14 22:00	13.61
2020-09-14 23:00	15.02
2020-09-15 00:00	14.68
2020-09-15 01:00	16.43
2020-09-15 02:00	15.24
2020-09-15 03:00	18.36
2020-09-15 04:00	15.44
2020-09-15 05:00	18.41
2020-09-15 06:00	18.11
2020-09-15 07:00	16.92
2020-09-15 08:00	14.02
2020-09-15 09:00	12.63
2020-09-15 10:00	12.06
2020-09-15 11:00	11.22
2020-09-15 12:00	9.09
2020-09-15 13:00	9.18
2020-09-15 14:00	8.1
2020-09-15 15:00	8.39
2020-09-15 16:00	9.39
2020-09-15 17:00	19.75
2020-09-15 18:00	23.33
2020-09-15 19:00	22.08
2020-09-15 20:00	17.4
2020-09-15 21:00	14.09

Średnia dobową wartość
14.71

Bardzo dobry

Dobry

Umiarkowany

Dostateczny

Zły

Bardzo zły

Raport wygenerowano: 2020-10-14 08:13

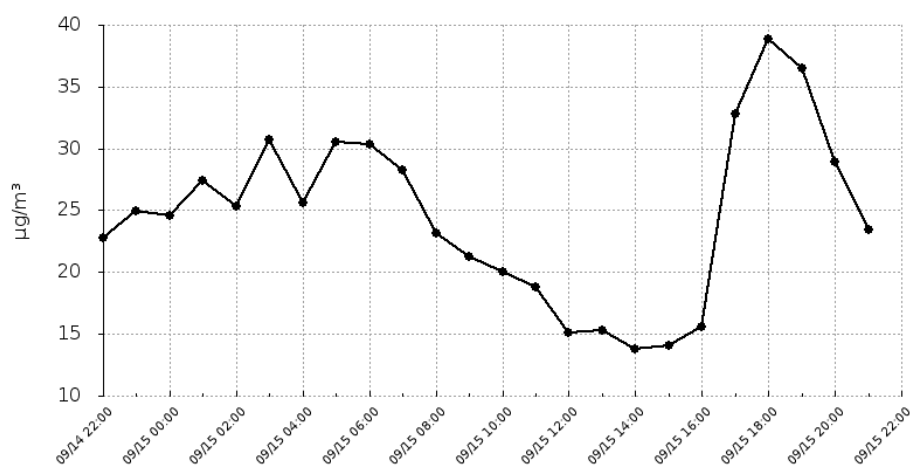
Urządzenie:

ul.Akacyjowa 1
Dolna Grupa

Pyły zawieszone o średnicy mniejszej niż 10 mikrometrów

Data	Wartość
2020-09-14 22:00	22.76
2020-09-14 23:00	24.93
2020-09-15 00:00	24.54
2020-09-15 01:00	27.42
2020-09-15 02:00	25.32
2020-09-15 03:00	30.71
2020-09-15 04:00	25.65
2020-09-15 05:00	30.54
2020-09-15 06:00	30.32
2020-09-15 07:00	28.29
2020-09-15 08:00	23.14
2020-09-15 09:00	21.29
2020-09-15 10:00	20.01
2020-09-15 11:00	18.84
2020-09-15 12:00	15.08
2020-09-15 13:00	15.34
2020-09-15 14:00	13.78
2020-09-15 15:00	14.07
2020-09-15 16:00	15.62
2020-09-15 17:00	32.82
2020-09-15 18:00	38.86
2020-09-15 19:00	36.51
2020-09-15 20:00	28.95
2020-09-15 21:00	23.44

Średnia dobową wartość
24.51



Bardzo dobry

Dobry

Umiarkowany

Dostateczny

Zły

Bardzo zły

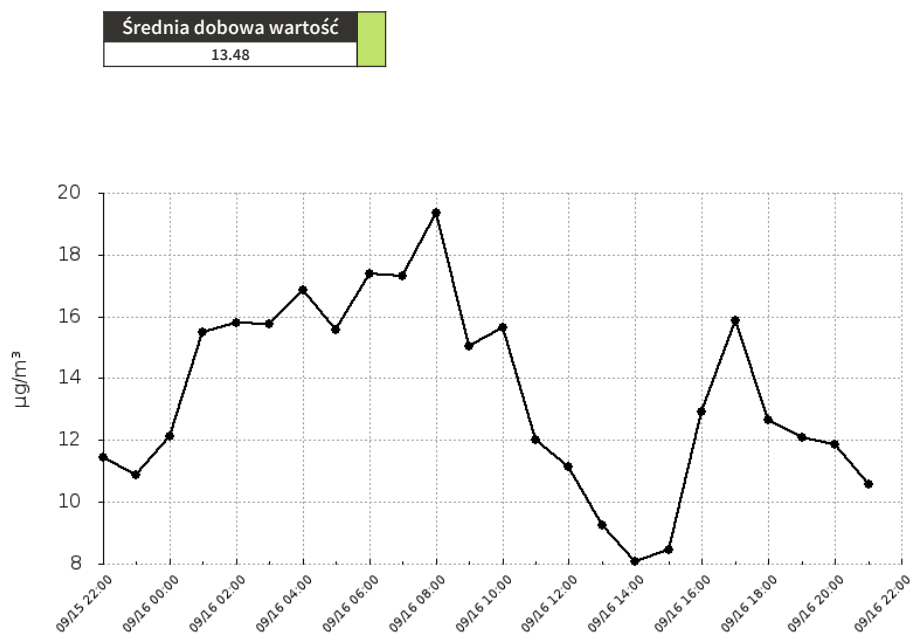
Raport wygenerowano: 2020-10-14 08:13

Urządzenie:

ul.Akacyjowa 1
Dolna Grupa

Pyły zawieszone o średnicy mniejszej 2.5 mikrometrów

Data	Wartość
2020-09-15 22:00	11.44
2020-09-15 23:00	10.86
2020-09-16 00:00	12.14
2020-09-16 01:00	15.49
2020-09-16 02:00	15.78
2020-09-16 03:00	15.75
2020-09-16 04:00	16.86
2020-09-16 05:00	15.58
2020-09-16 06:00	17.38
2020-09-16 07:00	17.32
2020-09-16 08:00	19.37
2020-09-16 09:00	15.04
2020-09-16 10:00	15.66
2020-09-16 11:00	12.03
2020-09-16 12:00	11.13
2020-09-16 13:00	9.26
2020-09-16 14:00	8.07
2020-09-16 15:00	8.47
2020-09-16 16:00	12.94
2020-09-16 17:00	15.86
2020-09-16 18:00	12.67
2020-09-16 19:00	12.09
2020-09-16 20:00	11.85
2020-09-16 21:00	10.57



Bardzo dobry

Dobry

Umiarkowany

Dostateczny

Zły

Bardzo zły

Raport wygenerowano: 2020-10-14 08:13

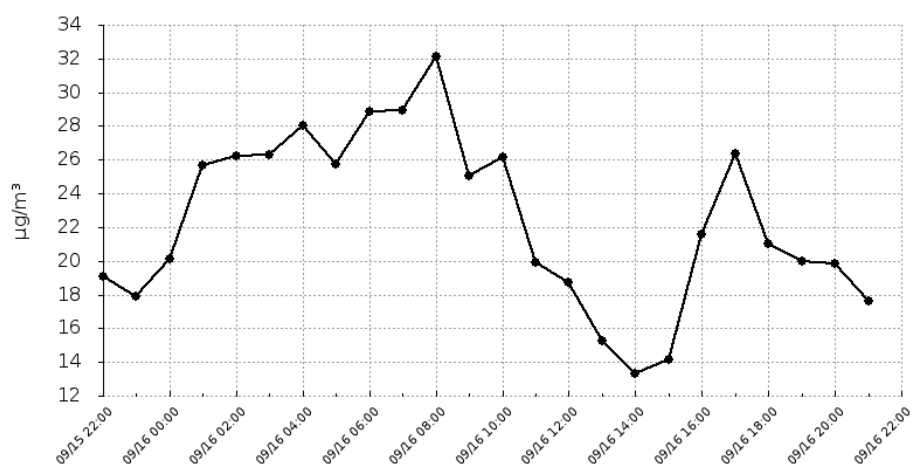
Urządzenie:

ul.Akacyjowa 1
Dolna Grupa

Pyły zawieszone o średnicy mniejszej niż 10 mikrometrów

Data	Wartość
2020-09-15 22:00	19.1
2020-09-15 23:00	17.9
2020-09-16 00:00	20.09
2020-09-16 01:00	25.7
2020-09-16 02:00	26.21
2020-09-16 03:00	26.32
2020-09-16 04:00	28.03
2020-09-16 05:00	25.72
2020-09-16 06:00	28.85
2020-09-16 07:00	28.95
2020-09-16 08:00	32.12
2020-09-16 09:00	25.03
2020-09-16 10:00	26.15
2020-09-16 11:00	19.94
2020-09-16 12:00	18.74
2020-09-16 13:00	15.27
2020-09-16 14:00	13.32
2020-09-16 15:00	14.17
2020-09-16 16:00	21.58
2020-09-16 17:00	26.39
2020-09-16 18:00	21.04
2020-09-16 19:00	19.96
2020-09-16 20:00	19.86
2020-09-16 21:00	17.64

Średnia dobowa wartość
22.42



Bardzo dobry

Dobry

Umiarkowany

Dostateczny

Zły

Bardzo zły

Raport wygenerowano: 2020-10-14 08:13

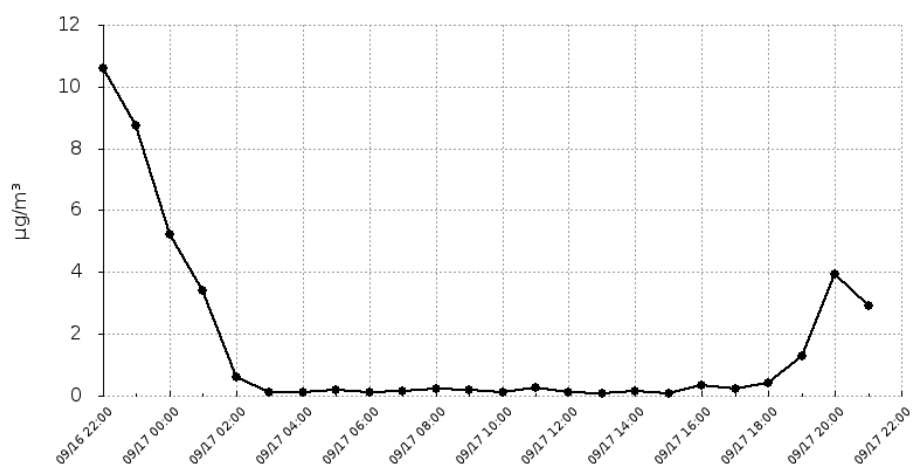
Urządzenie:

ul.Akacyjowa 1
Dolna Grupa

Pyły zawieszone o średnicy mniejszej 2.5 mikrometrów

Data	Wartość
2020-09-16 22:00	10.6
2020-09-16 23:00	8.76
2020-09-17 00:00	5.22
2020-09-17 01:00	3.42
2020-09-17 02:00	0.62
2020-09-17 03:00	0.1
2020-09-17 04:00	0.11
2020-09-17 05:00	0.2
2020-09-17 06:00	0.11
2020-09-17 07:00	0.14
2020-09-17 08:00	0.23
2020-09-17 09:00	0.18
2020-09-17 10:00	0.12
2020-09-17 11:00	0.25
2020-09-17 12:00	0.12
2020-09-17 13:00	0.07
2020-09-17 14:00	0.16
2020-09-17 15:00	0.09
2020-09-17 16:00	0.34
2020-09-17 17:00	0.23
2020-09-17 18:00	0.4
2020-09-17 19:00	1.27
2020-09-17 20:00	3.93
2020-09-17 21:00	2.9

Średnia dobową wartość
1.65



Bardzo dobry

Dobry

Umiarkowany

Dostateczny

Zły

Bardzo zły

Raport wygenerowano: 2020-10-14 08:13

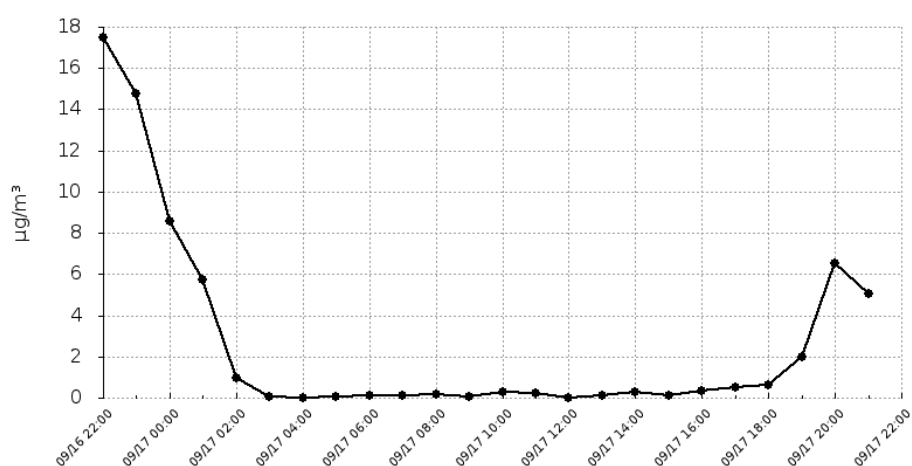
Urządzenie:

ul.Akacyjowa 1
Dolna Grupa

Pyły zawieszone o średnicy mniejszej niż 10 mikrometrów

Data	Wartość
2020-09-16 22:00	17.51
2020-09-16 23:00	14.74
2020-09-17 00:00	8.58
2020-09-17 01:00	5.73
2020-09-17 02:00	0.98
2020-09-17 03:00	0.06
2020-09-17 04:00	0
2020-09-17 05:00	0.08
2020-09-17 06:00	0.14
2020-09-17 07:00	0.13
2020-09-17 08:00	0.16
2020-09-17 09:00	0.04
2020-09-17 10:00	0.28
2020-09-17 11:00	0.21
2020-09-17 12:00	0
2020-09-17 13:00	0.09
2020-09-17 14:00	0.28
2020-09-17 15:00	0.14
2020-09-17 16:00	0.35
2020-09-17 17:00	0.5
2020-09-17 18:00	0.62
2020-09-17 19:00	1.99
2020-09-17 20:00	6.54
2020-09-17 21:00	5.04

Średnia dobową wartość
2.67



Bardzo dobry

Dobry

Umiarkowany

Dostateczny

Zły

Bardzo zły

Raport wygenerowano: 2020-10-14 08:13

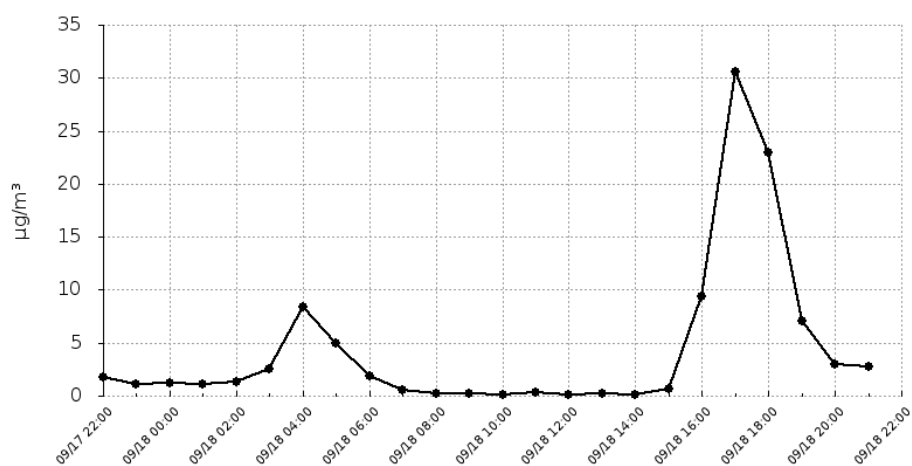
Urządzenie:

ul.Akacyjowa 1
Dolna Grupa

Pyły zawieszone o średnicy mniejszej 2.5 mikrometrów

Data	Wartość
2020-09-17 22:00	1.79
2020-09-17 23:00	1.15
2020-09-18 00:00	1.19
2020-09-18 01:00	1.06
2020-09-18 02:00	1.34
2020-09-18 03:00	2.57
2020-09-18 04:00	8.37
2020-09-18 05:00	4.93
2020-09-18 06:00	1.92
2020-09-18 07:00	0.59
2020-09-18 08:00	0.18
2020-09-18 09:00	0.27
2020-09-18 10:00	0.12
2020-09-18 11:00	0.38
2020-09-18 12:00	0.16
2020-09-18 13:00	0.18
2020-09-18 14:00	0.16
2020-09-18 15:00	0.62
2020-09-18 16:00	9.43
2020-09-18 17:00	30.63
2020-09-18 18:00	22.99
2020-09-18 19:00	7.12
2020-09-18 20:00	2.97
2020-09-18 21:00	2.76

Średnia dobową wartość
4.29



Bardzo dobry

Dobry

Umiarkowany

Dostateczny

Zły

Bardzo zły

Raport wygenerowano: 2020-10-14 08:13

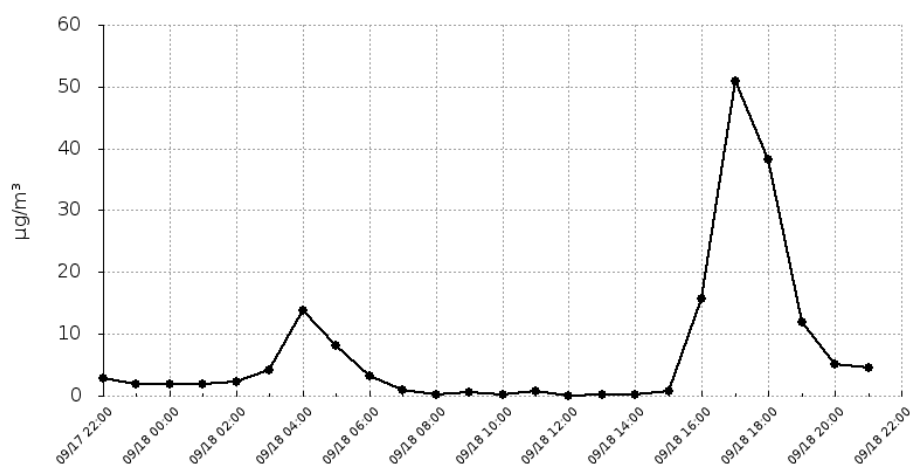
Urządzenie:

ul.Akacyjowa 1
Dolna Grupa

Pyły zawieszone o średnicy mniejszej niż 10 mikrometrów

Data	Wartość
2020-09-17 22:00	2.77
2020-09-17 23:00	1.8
2020-09-18 00:00	1.91
2020-09-18 01:00	1.89
2020-09-18 02:00	2.22
2020-09-18 03:00	4.25
2020-09-18 04:00	13.86
2020-09-18 05:00	8.13
2020-09-18 06:00	3.31
2020-09-18 07:00	0.95
2020-09-18 08:00	0.21
2020-09-18 09:00	0.54
2020-09-18 10:00	0.1
2020-09-18 11:00	0.72
2020-09-18 12:00	0.08
2020-09-18 13:00	0.17
2020-09-18 14:00	0.14
2020-09-18 15:00	0.85
2020-09-18 16:00	15.77
2020-09-18 17:00	50.94
2020-09-18 18:00	38.15
2020-09-18 19:00	11.93
2020-09-18 20:00	5.05
2020-09-18 21:00	4.47

Średnia dobową wartość
7.09



Bardzo dobry

Dobry

Umiarkowany

Dostateczny

Zły

Bardzo zły

Raport wygenerowano: 2020-10-14 08:13

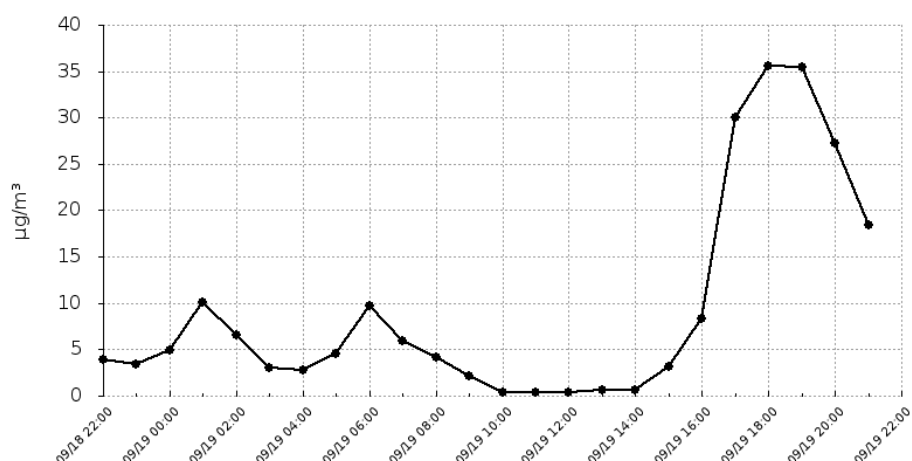
Urządzenie:

ul.Akacyjowa 1
Dolna Grupa

Pyły zawieszone o średnicy mniejszej 2.5 mikrometrów

Data	Wartość
2020-09-18 22:00	3.88
2020-09-18 23:00	3.42
2020-09-19 00:00	4.88
2020-09-19 01:00	10.13
2020-09-19 02:00	6.55
2020-09-19 03:00	3
2020-09-19 04:00	2.83
2020-09-19 05:00	4.53
2020-09-19 06:00	9.73
2020-09-19 07:00	5.89
2020-09-19 08:00	4.15
2020-09-19 09:00	2.19
2020-09-19 10:00	0.4
2020-09-19 11:00	0.36
2020-09-19 12:00	0.41
2020-09-19 13:00	0.59
2020-09-19 14:00	0.62
2020-09-19 15:00	3.1
2020-09-19 16:00	8.36
2020-09-19 17:00	30.06
2020-09-19 18:00	35.58
2020-09-19 19:00	35.51
2020-09-19 20:00	27.25
2020-09-19 21:00	18.47

Średnia dobową wartość
9.25



Bardzo dobry

Dobry

Umiarkowany

Dostateczny

Zły

Bardzo zły

Raport wygenerowano: 2020-10-14 08:13

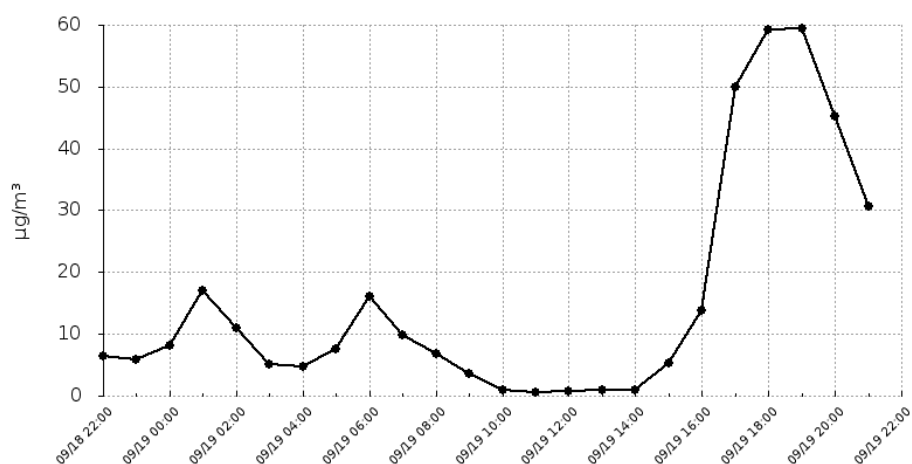
Urządzenie:

ul.Akacyjowa 1
Dolna Grupa

Pyły zawieszone o średnicy mniejszej niż 10 mikrometrów

Data	Wartość
2020-09-18 22:00	6.37
2020-09-18 23:00	5.85
2020-09-19 00:00	8.13
2020-09-19 01:00	16.99
2020-09-19 02:00	10.93
2020-09-19 03:00	5.15
2020-09-19 04:00	4.68
2020-09-19 05:00	7.58
2020-09-19 06:00	16.08
2020-09-19 07:00	9.75
2020-09-19 08:00	6.86
2020-09-19 09:00	3.61
2020-09-19 10:00	0.91
2020-09-19 11:00	0.63
2020-09-19 12:00	0.85
2020-09-19 13:00	0.98
2020-09-19 14:00	0.98
2020-09-19 15:00	5.39
2020-09-19 16:00	13.91
2020-09-19 17:00	50.06
2020-09-19 18:00	59.25
2020-09-19 19:00	59.36
2020-09-19 20:00	45.32
2020-09-19 21:00	30.68

Średnia dobową wartość
15.43



Bardzo dobry

Dobry

Umiarkowany

Dostateczny

Zły

Bardzo zły

Raport wygenerowano: 2020-10-14 08:13

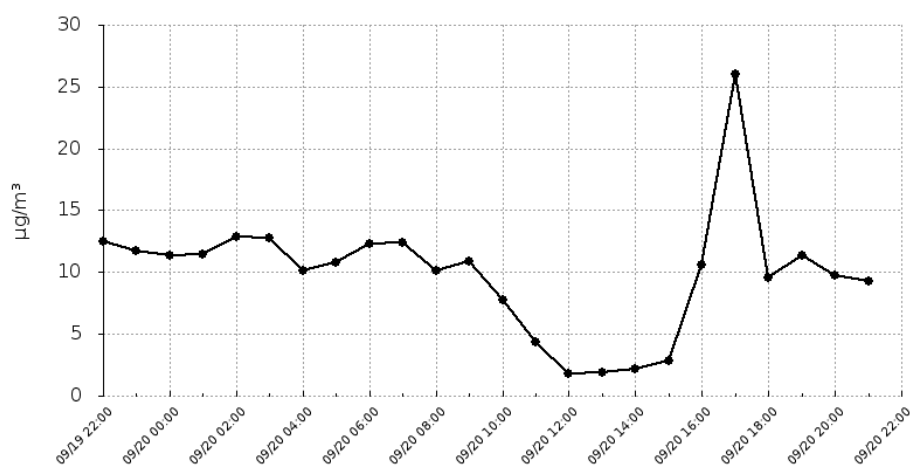
Urządzenie:

ul.Akacyjowa 1
Dolna Grupa

Pyły zawieszone o średnicy mniejszej 2.5 mikrometrów

Data	Wartość
2020-09-19 22:00	12.46
2020-09-19 23:00	11.74
2020-09-20 00:00	11.33
2020-09-20 01:00	11.47
2020-09-20 02:00	12.86
2020-09-20 03:00	12.76
2020-09-20 04:00	10.16
2020-09-20 05:00	10.82
2020-09-20 06:00	12.28
2020-09-20 07:00	12.43
2020-09-20 08:00	10.16
2020-09-20 09:00	10.93
2020-09-20 10:00	7.78
2020-09-20 11:00	4.34
2020-09-20 12:00	1.78
2020-09-20 13:00	1.94
2020-09-20 14:00	2.13
2020-09-20 15:00	2.82
2020-09-20 16:00	10.63
2020-09-20 17:00	26.03
2020-09-20 18:00	9.55
2020-09-20 19:00	11.36
2020-09-20 20:00	9.76
2020-09-20 21:00	9.27

Średnia dobową wartość
9.87



Bardzo dobry

Dobry

Umiarkowany

Dostateczny

Zły

Bardzo zły

Raport wygenerowano: 2020-10-14 08:13

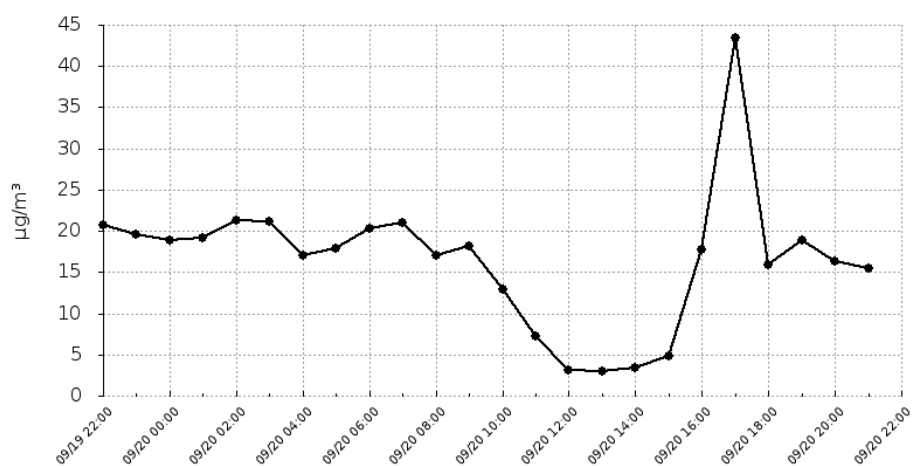
Urządzenie:

ul.Akacyjowa 1
Dolna Grupa

Pyły zawieszone o średnicy mniejszej niż 10 mikrometrów

Data	Wartość
2020-09-19 22:00	20.75
2020-09-19 23:00	19.56
2020-09-20 00:00	18.87
2020-09-20 01:00	19.16
2020-09-20 02:00	21.34
2020-09-20 03:00	21.22
2020-09-20 04:00	17.1
2020-09-20 05:00	17.88
2020-09-20 06:00	20.34
2020-09-20 07:00	21.05
2020-09-20 08:00	17.09
2020-09-20 09:00	18.11
2020-09-20 10:00	12.98
2020-09-20 11:00	7.21
2020-09-20 12:00	3.13
2020-09-20 13:00	3.05
2020-09-20 14:00	3.44
2020-09-20 15:00	4.78
2020-09-20 16:00	17.71
2020-09-20 17:00	43.43
2020-09-20 18:00	15.88
2020-09-20 19:00	18.87
2020-09-20 20:00	16.26
2020-09-20 21:00	15.48

Średnia dobową wartość
16.45



Bardzo dobry

Dobry

Umiarkowany

Dostateczny

Zły

Bardzo zły

Raport wygenerowano: 2020-10-14 08:13

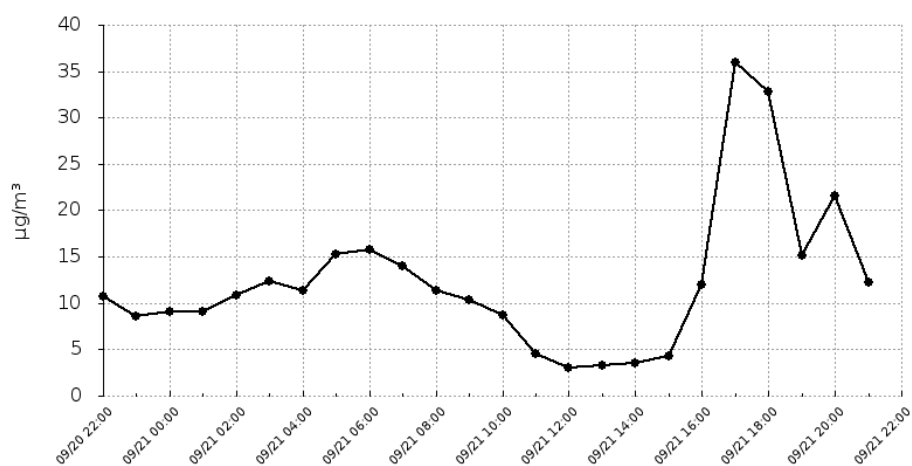
Urządzenie:

ul.Akacyjowa 1
Dolna Grupa

Pyły zawieszone o średnicy mniejszej 2.5 mikrometrów

Data	Wartość
2020-09-20 22:00	10.72
2020-09-20 23:00	8.6
2020-09-21 00:00	9.14
2020-09-21 01:00	9.11
2020-09-21 02:00	10.79
2020-09-21 03:00	12.36
2020-09-21 04:00	11.3
2020-09-21 05:00	15.27
2020-09-21 06:00	15.77
2020-09-21 07:00	13.95
2020-09-21 08:00	11.36
2020-09-21 09:00	10.33
2020-09-21 10:00	8.7
2020-09-21 11:00	4.52
2020-09-21 12:00	3.02
2020-09-21 13:00	3.29
2020-09-21 14:00	3.49
2020-09-21 15:00	4.31
2020-09-21 16:00	11.95
2020-09-21 17:00	35.98
2020-09-21 18:00	32.85
2020-09-21 19:00	15.08
2020-09-21 20:00	21.57
2020-09-21 21:00	12.19

Średnia dobową wartość
12.32



Raport wygenerowano: 2020-10-14 08:13

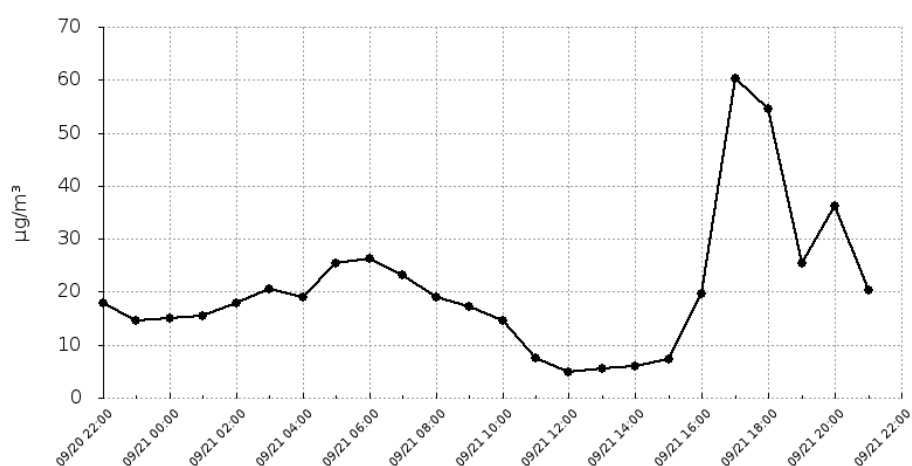
Urządzenie:

ul.Akacyjowa 1
Dolna Grupa

Pyły zawieszone o średnicy mniejszej niż 10 mikrometrów

Data	Wartość
2020-09-20 22:00	17.84
2020-09-20 23:00	14.59
2020-09-21 00:00	15.04
2020-09-21 01:00	15.38
2020-09-21 02:00	17.93
2020-09-21 03:00	20.6
2020-09-21 04:00	18.98
2020-09-21 05:00	25.33
2020-09-21 06:00	26.27
2020-09-21 07:00	23.26
2020-09-21 08:00	19.08
2020-09-21 09:00	17.17
2020-09-21 10:00	14.64
2020-09-21 11:00	7.41
2020-09-21 12:00	4.96
2020-09-21 13:00	5.62
2020-09-21 14:00	5.91
2020-09-21 15:00	7.19
2020-09-21 16:00	19.74
2020-09-21 17:00	60.2
2020-09-21 18:00	54.65
2020-09-21 19:00	25.34
2020-09-21 20:00	36.18
2020-09-21 21:00	20.31

Średnia dobową wartość
20.57



Bardzo dobry

Dobry

Umiarkowany

Dostateczny

Zły

Bardzo zły

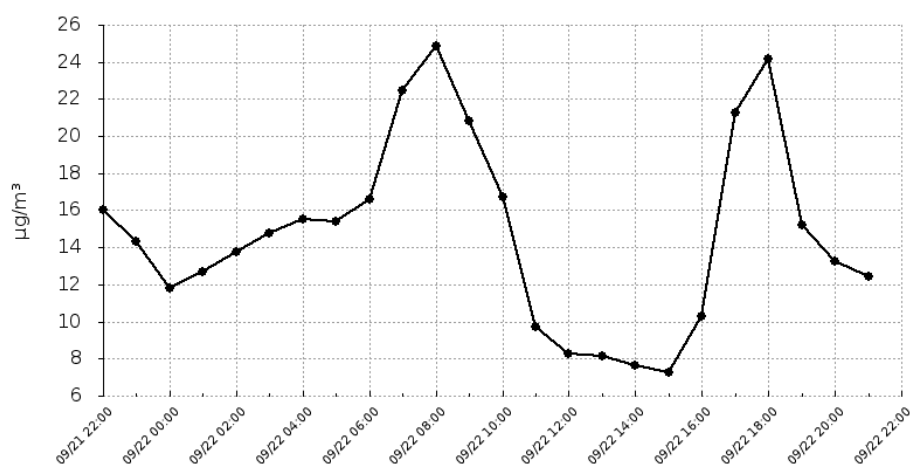
Raport wygenerowano: 2020-10-14 08:13

Urządzenie:

ul.Akacyjowa 1
Dolna Grupa

Pyły zawieszone o średnicy mniejszej 2.5 mikrometrów

Data	Wartość
2020-09-21 22:00	16.03
2020-09-21 23:00	14.32
2020-09-22 00:00	11.81
2020-09-22 01:00	12.68
2020-09-22 02:00	13.73
2020-09-22 03:00	14.74
2020-09-22 04:00	15.55
2020-09-22 05:00	15.37
2020-09-22 06:00	16.62
2020-09-22 07:00	22.46
2020-09-22 08:00	24.88
2020-09-22 09:00	20.83
2020-09-22 10:00	16.71
2020-09-22 11:00	9.7
2020-09-22 12:00	8.29
2020-09-22 13:00	8.14
2020-09-22 14:00	7.65
2020-09-22 15:00	7.24
2020-09-22 16:00	10.32
2020-09-22 17:00	21.27
2020-09-22 18:00	24.18
2020-09-22 19:00	15.21
2020-09-22 20:00	13.26
2020-09-22 21:00	12.43

Średnia dobową wartość
14.73

Bardzo dobry

Dobry

Umiarkowany

Dostateczny

Zły

Bardzo zły

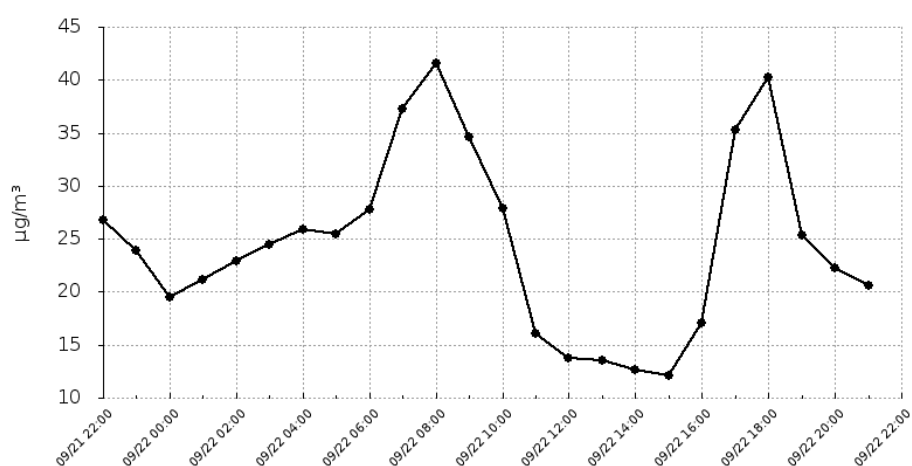
Raport wygenerowano: 2020-10-14 08:13

Urządzenie:

ul.Akacyjowa 1
Dolna Grupa

Pyły zawieszone o średnicy mniejszej niż 10 mikrometrów

Data	Wartość
2020-09-21 22:00	26.73
2020-09-21 23:00	23.88
2020-09-22 00:00	19.52
2020-09-22 01:00	21.12
2020-09-22 02:00	22.97
2020-09-22 03:00	24.49
2020-09-22 04:00	25.88
2020-09-22 05:00	25.48
2020-09-22 06:00	27.81
2020-09-22 07:00	37.26
2020-09-22 08:00	41.54
2020-09-22 09:00	34.65
2020-09-22 10:00	27.87
2020-09-22 11:00	16.06
2020-09-22 12:00	13.73
2020-09-22 13:00	13.58
2020-09-22 14:00	12.64
2020-09-22 15:00	12.14
2020-09-22 16:00	17.02
2020-09-22 17:00	35.31
2020-09-22 18:00	40.29
2020-09-22 19:00	25.39
2020-09-22 20:00	22.27
2020-09-22 21:00	20.62

Średnia dobowa wartość
24.51

Bardzo dobry

Dobry

Umiarkowany

Dostateczny

Zły

Bardzo zły

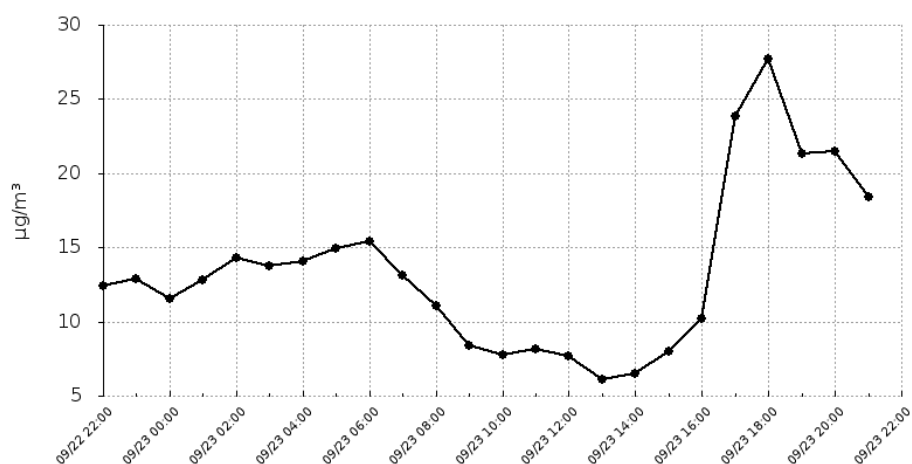
Raport wygenerowano: 2020-10-14 08:13

Urządzenie:

ul.Akacyja 1
Dolna Grupa

Pyły zawieszone o średnicy mniejszej 2.5 mikrometrów

Data	Wartość
2020-09-22 22:00	12.45
2020-09-22 23:00	12.91
2020-09-23 00:00	11.53
2020-09-23 01:00	12.79
2020-09-23 02:00	14.33
2020-09-23 03:00	13.77
2020-09-23 04:00	14.05
2020-09-23 05:00	14.96
2020-09-23 06:00	15.43
2020-09-23 07:00	13.15
2020-09-23 08:00	11.05
2020-09-23 09:00	8.41
2020-09-23 10:00	7.79
2020-09-23 11:00	8.17
2020-09-23 12:00	7.69
2020-09-23 13:00	6.1
2020-09-23 14:00	6.46
2020-09-23 15:00	8.02
2020-09-23 16:00	10.21
2020-09-23 17:00	23.88
2020-09-23 18:00	27.71
2020-09-23 19:00	21.33
2020-09-23 20:00	21.45
2020-09-23 21:00	18.4

Średnia dobową wartość
13.42

Bardzo dobry

Dobry

Umiarkowany

Dostateczny

Zły

Bardzo zły

Raport wygenerowano: 2020-10-14 08:13

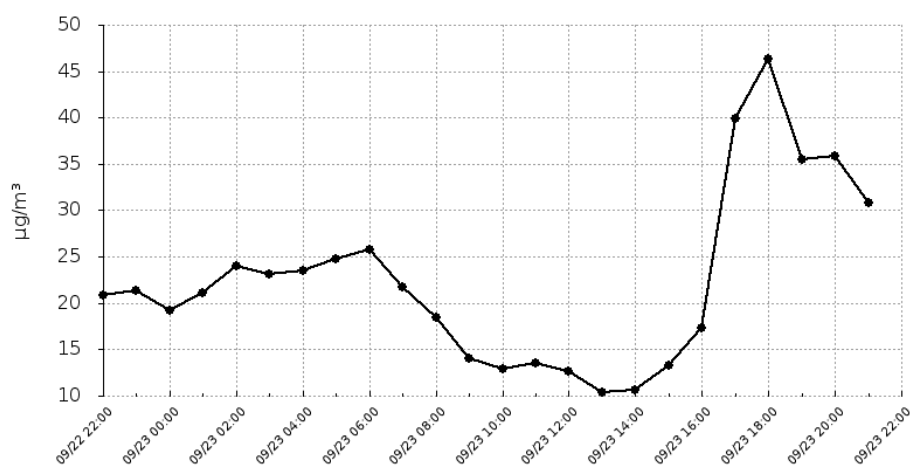
Urządzenie:

ul.Akacyjowa 1
Dolna Grupa

Pyły zawieszone o średnicy mniejszej niż 10 mikrometrów

Data	Wartość
2020-09-22 22:00	20.81
2020-09-22 23:00	21.33
2020-09-23 00:00	19.16
2020-09-23 01:00	21.14
2020-09-23 02:00	23.96
2020-09-23 03:00	23.13
2020-09-23 04:00	23.55
2020-09-23 05:00	24.74
2020-09-23 06:00	25.74
2020-09-23 07:00	21.73
2020-09-23 08:00	18.48
2020-09-23 09:00	14.1
2020-09-23 10:00	12.95
2020-09-23 11:00	13.59
2020-09-23 12:00	12.64
2020-09-23 13:00	10.32
2020-09-23 14:00	10.63
2020-09-23 15:00	13.25
2020-09-23 16:00	17.27
2020-09-23 17:00	39.86
2020-09-23 18:00	46.32
2020-09-23 19:00	35.52
2020-09-23 20:00	35.84
2020-09-23 21:00	30.88

Średnia dobowa wartość
22.37



Bardzo dobry

Dobry

Umiarkowany

Dostateczny

Zły

Bardzo zły

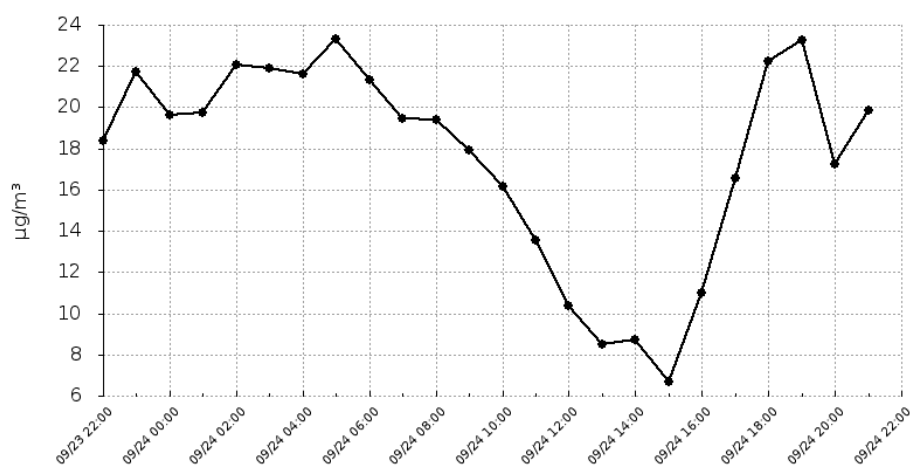
Raport wygenerowano: 2020-10-14 08:13

Urządzenie:

ul.Akacyjowa 1
Dolna Grupa

Pyły zawieszone o średnicy mniejszej 2.5 mikrometrów

Data	Wartość
2020-09-23 22:00	18.38
2020-09-23 23:00	21.74
2020-09-24 00:00	19.6
2020-09-24 01:00	19.74
2020-09-24 02:00	22.06
2020-09-24 03:00	21.9
2020-09-24 04:00	21.63
2020-09-24 05:00	23.31
2020-09-24 06:00	21.32
2020-09-24 07:00	19.44
2020-09-24 08:00	19.41
2020-09-24 09:00	17.94
2020-09-24 10:00	16.17
2020-09-24 11:00	13.56
2020-09-24 12:00	10.36
2020-09-24 13:00	8.5
2020-09-24 14:00	8.7
2020-09-24 15:00	6.68
2020-09-24 16:00	11
2020-09-24 17:00	16.58
2020-09-24 18:00	22.24
2020-09-24 19:00	23.24
2020-09-24 20:00	17.23
2020-09-24 21:00	19.87

Średnia dobowa wartość
17.53

Bardzo dobry

Dobry

Umiarkowany

Dostateczny

Zły

Bardzo zły

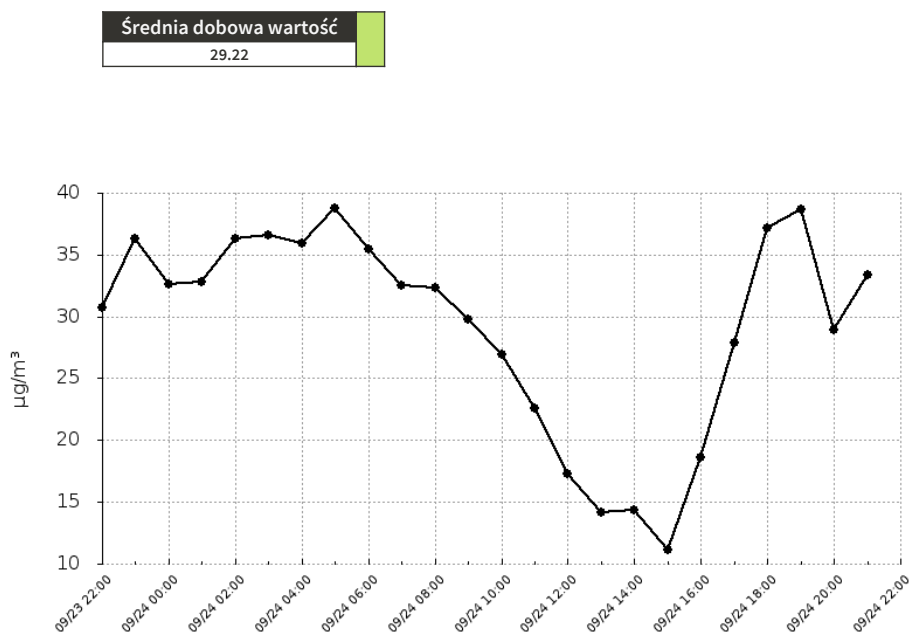
Raport wygenerowano: 2020-10-14 08:13

Urządzenie:

ul.Akacyjowa 1
Dolna Grupa

Pyły zawieszone o średnicy mniejszej niż 10 mikrometrów

Data	Wartość
2020-09-23 22:00	30.75
2020-09-23 23:00	36.27
2020-09-24 00:00	32.62
2020-09-24 01:00	32.77
2020-09-24 02:00	36.34
2020-09-24 03:00	36.55
2020-09-24 04:00	35.93
2020-09-24 05:00	38.75
2020-09-24 06:00	35.48
2020-09-24 07:00	32.57
2020-09-24 08:00	32.37
2020-09-24 09:00	29.74
2020-09-24 10:00	26.95
2020-09-24 11:00	22.58
2020-09-24 12:00	17.32
2020-09-24 13:00	14.2
2020-09-24 14:00	14.31
2020-09-24 15:00	11.11
2020-09-24 16:00	18.58
2020-09-24 17:00	27.88
2020-09-24 18:00	37.15
2020-09-24 19:00	38.69
2020-09-24 20:00	28.91
2020-09-24 21:00	33.36



Bardzo dobry

Dobry

Umiarkowany

Dostateczny

Zły

Bardzo zły

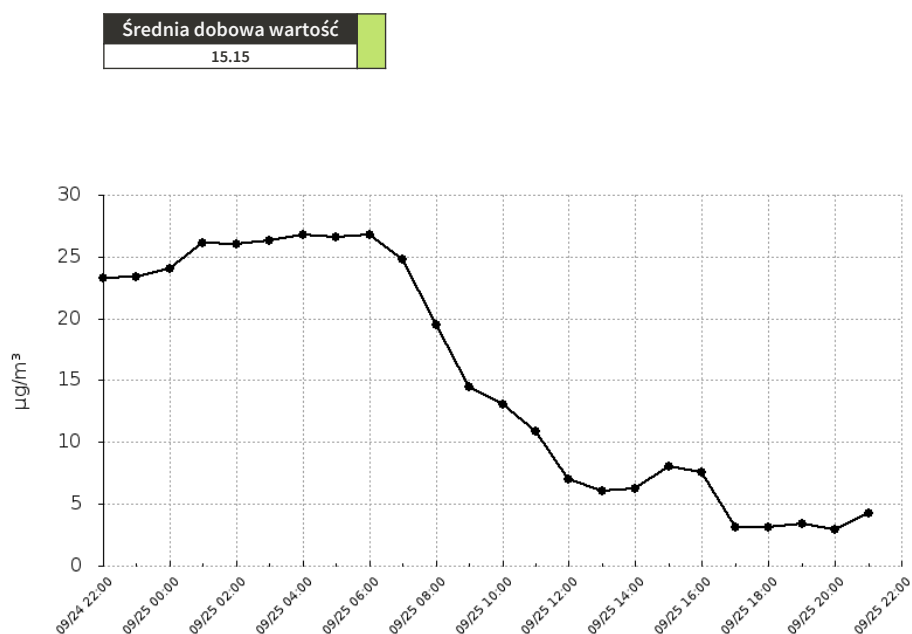
Raport wygenerowano: 2020-10-14 08:13

Urządzenie:

ul.Akacyjowa 1
Dolna Grupa

Pyły zawieszone o średnicy mniejszej 2.5 mikrometrów

Data	Wartość
2020-09-24 22:00	23.28
2020-09-24 23:00	23.33
2020-09-25 00:00	24.07
2020-09-25 01:00	26.09
2020-09-25 02:00	26.01
2020-09-25 03:00	26.33
2020-09-25 04:00	26.81
2020-09-25 05:00	26.55
2020-09-25 06:00	26.78
2020-09-25 07:00	24.79
2020-09-25 08:00	19.5
2020-09-25 09:00	14.46
2020-09-25 10:00	13.06
2020-09-25 11:00	10.84
2020-09-25 12:00	7
2020-09-25 13:00	6.06
2020-09-25 14:00	6.28
2020-09-25 15:00	8
2020-09-25 16:00	7.59
2020-09-25 17:00	3.08
2020-09-25 18:00	3.1
2020-09-25 19:00	3.36
2020-09-25 20:00	2.95
2020-09-25 21:00	4.24



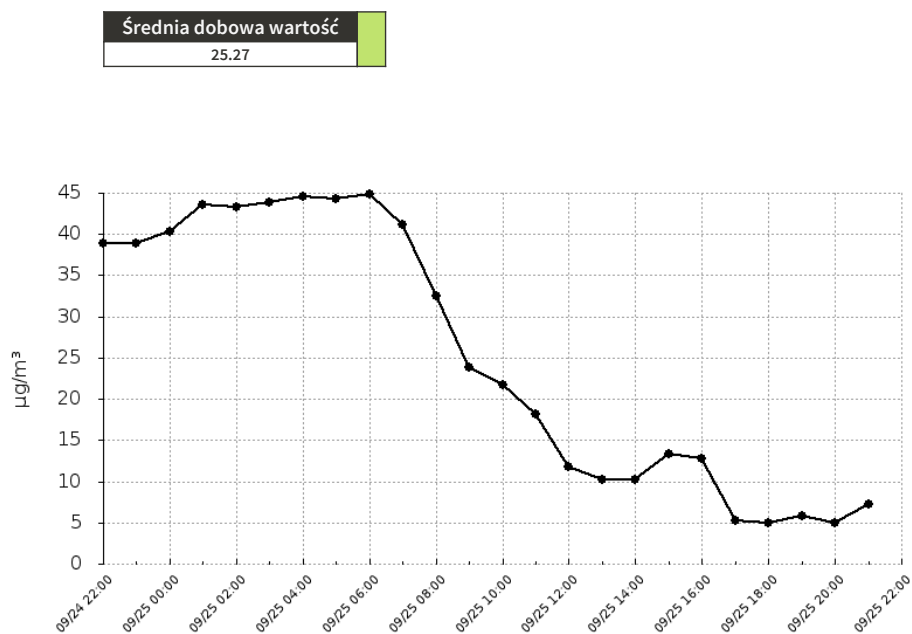
Raport wygenerowano: 2020-10-14 08:13

Urządzenie:

ul.Akacyjowa 1
Dolna Grupa

Pyły zawieszone o średnicy mniejszej niż 10 mikrometrów

Data	Wartość
2020-09-24 22:00	38.85
2020-09-24 23:00	38.86
2020-09-25 00:00	40.32
2020-09-25 01:00	43.53
2020-09-25 02:00	43.28
2020-09-25 03:00	43.81
2020-09-25 04:00	44.62
2020-09-25 05:00	44.26
2020-09-25 06:00	44.92
2020-09-25 07:00	41.18
2020-09-25 08:00	32.49
2020-09-25 09:00	23.9
2020-09-25 10:00	21.78
2020-09-25 11:00	18.12
2020-09-25 12:00	11.76
2020-09-25 13:00	10.16
2020-09-25 14:00	10.21
2020-09-25 15:00	13.32
2020-09-25 16:00	12.83
2020-09-25 17:00	5.32
2020-09-25 18:00	4.99
2020-09-25 19:00	5.86
2020-09-25 20:00	5.02
2020-09-25 21:00	7.18



Bardzo dobry

Dobry

Umiarkowany

Dostateczny

Zły

Bardzo zły

Raport wygenerowano: 2020-10-14 08:13

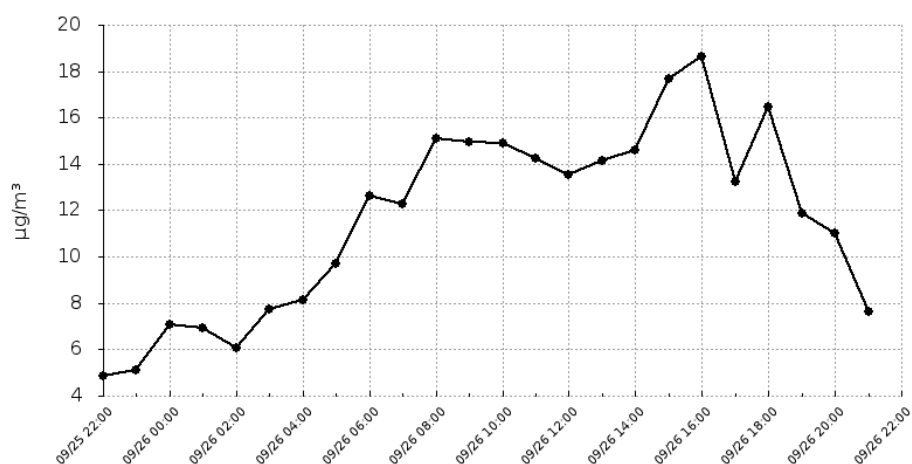
Urządzenie:

ul.Akacyjowa 1
Dolna Grupa

Pyły zawieszone o średnicy mniejszej 2.5 mikrometrów

Data	Wartość
2020-09-25 22:00	4.87
2020-09-25 23:00	5.09
2020-09-26 00:00	7.1
2020-09-26 01:00	6.94
2020-09-26 02:00	6.07
2020-09-26 03:00	7.72
2020-09-26 04:00	8.14
2020-09-26 05:00	9.69
2020-09-26 06:00	12.62
2020-09-26 07:00	12.3
2020-09-26 08:00	15.11
2020-09-26 09:00	14.94
2020-09-26 10:00	14.88
2020-09-26 11:00	14.24
2020-09-26 12:00	13.55
2020-09-26 13:00	14.14
2020-09-26 14:00	14.59
2020-09-26 15:00	17.66
2020-09-26 16:00	18.66
2020-09-26 17:00	13.25
2020-09-26 18:00	16.47
2020-09-26 19:00	11.86
2020-09-26 20:00	11
2020-09-26 21:00	7.61

Średnia dobową wartość
11.6



Bardzo dobry

Dobry

Umiarkowany

Dostateczny

Zły

Bardzo zły

Raport wygenerowano: 2020-10-14 08:13

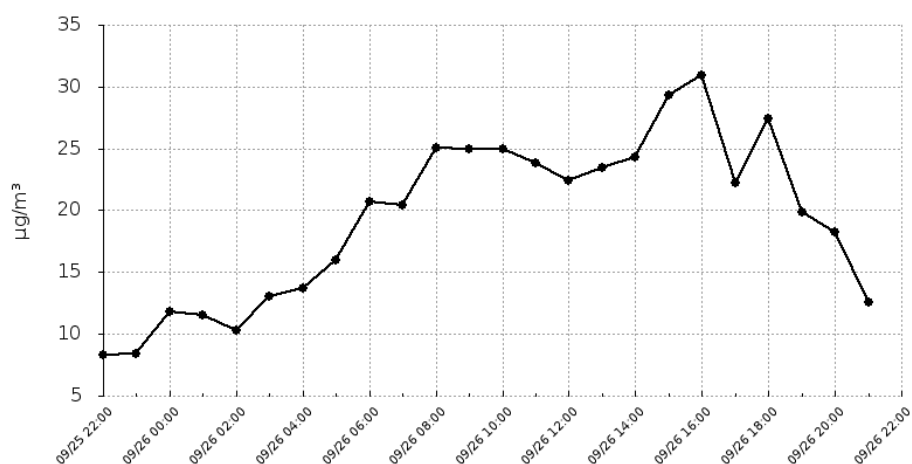
Urządzenie:

ul.Akacyjowa 1
Dolna Grupa

Pyły zawieszone o średnicy mniejszej niż 10 mikrometrów

Data	Wartość
2020-09-25 22:00	8.29
2020-09-25 23:00	8.44
2020-09-26 00:00	11.84
2020-09-26 01:00	11.54
2020-09-26 02:00	10.28
2020-09-26 03:00	13.08
2020-09-26 04:00	13.69
2020-09-26 05:00	15.97
2020-09-26 06:00	20.75
2020-09-26 07:00	20.45
2020-09-26 08:00	25.1
2020-09-26 09:00	24.96
2020-09-26 10:00	24.97
2020-09-26 11:00	23.81
2020-09-26 12:00	22.44
2020-09-26 13:00	23.44
2020-09-26 14:00	24.31
2020-09-26 15:00	29.28
2020-09-26 16:00	30.91
2020-09-26 17:00	22.18
2020-09-26 18:00	27.39
2020-09-26 19:00	19.89
2020-09-26 20:00	18.21
2020-09-26 21:00	12.6

Średnia dobową wartość
19.33



Bardzo dobry

Dobry

Umiarkowany

Dostateczny

Zły

Bardzo zły

Raport wygenerowano: 2020-10-14 08:13

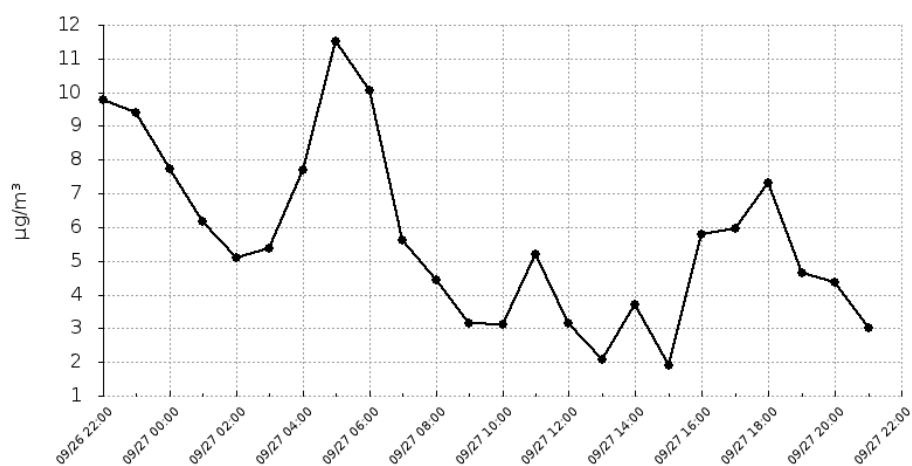
Urządzenie:

ul.Akacyja 1
Dolna Grupa

Pyły zawieszone o średnicy mniejszej 2.5 mikrometrów

Data	Wartość
2020-09-26 22:00	9.78
2020-09-26 23:00	9.39
2020-09-27 00:00	7.73
2020-09-27 01:00	6.17
2020-09-27 02:00	5.1
2020-09-27 03:00	5.36
2020-09-27 04:00	7.7
2020-09-27 05:00	11.51
2020-09-27 06:00	10.04
2020-09-27 07:00	5.63
2020-09-27 08:00	4.42
2020-09-27 09:00	3.15
2020-09-27 10:00	3.1
2020-09-27 11:00	5.21
2020-09-27 12:00	3.15
2020-09-27 13:00	2.06
2020-09-27 14:00	3.71
2020-09-27 15:00	1.89
2020-09-27 16:00	5.79
2020-09-27 17:00	5.96
2020-09-27 18:00	7.32
2020-09-27 19:00	4.63
2020-09-27 20:00	4.36
2020-09-27 21:00	3

Średnia dobową wartość
5.67



Bardzo dobry

Dobry

Umiarkowany

Dostateczny

Zły

Bardzo zły

Raport wygenerowano: 2020-10-14 08:13

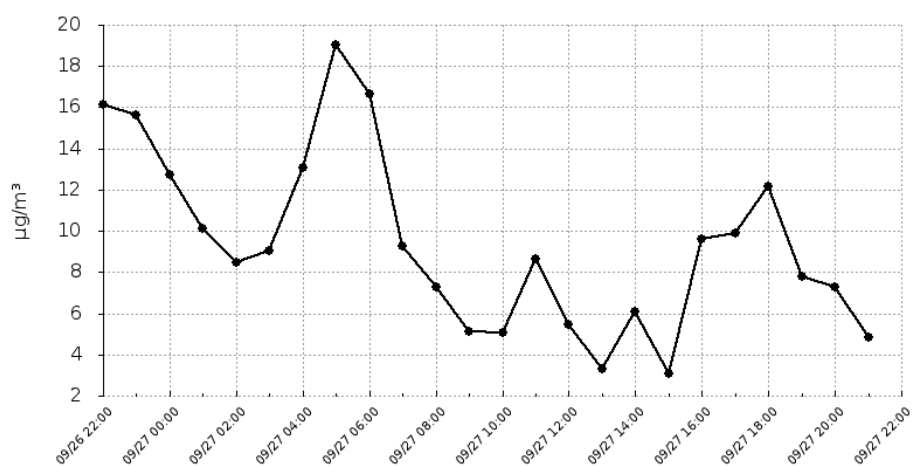
Urządzenie:

ul.Akacyjowa 1
Dolna Grupa

Pyły zawieszone o średnicy mniejszej niż 10 mikrometrów

Data	Wartość
2020-09-26 22:00	16.14
2020-09-26 23:00	15.61
2020-09-27 00:00	12.71
2020-09-27 01:00	10.12
2020-09-27 02:00	8.46
2020-09-27 03:00	9.02
2020-09-27 04:00	13.06
2020-09-27 05:00	19.01
2020-09-27 06:00	16.66
2020-09-27 07:00	9.29
2020-09-27 08:00	7.3
2020-09-27 09:00	5.13
2020-09-27 10:00	5.05
2020-09-27 11:00	8.66
2020-09-27 12:00	5.45
2020-09-27 13:00	3.33
2020-09-27 14:00	6.08
2020-09-27 15:00	3.1
2020-09-27 16:00	9.62
2020-09-27 17:00	9.89
2020-09-27 18:00	12.16
2020-09-27 19:00	7.82
2020-09-27 20:00	7.29
2020-09-27 21:00	4.86

Średnia dobową wartość
9.41



Bardzo dobry

Dobry

Umiarkowany

Dostateczny

Zły

Bardzo zły

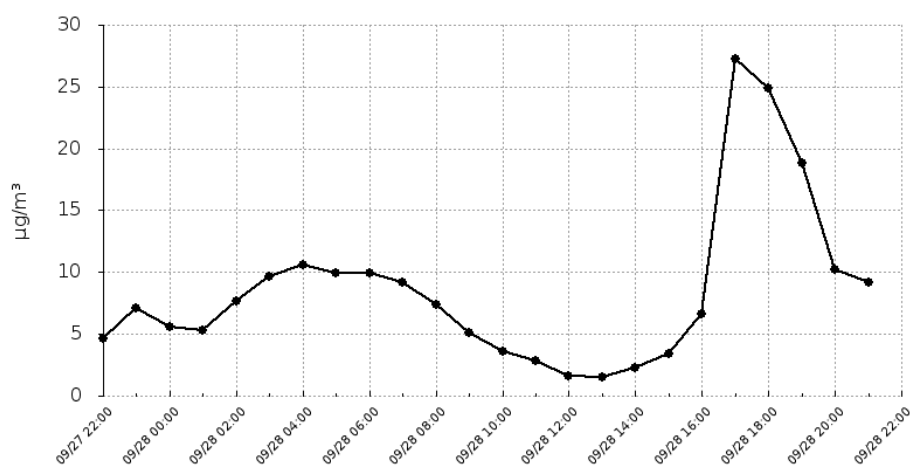
Raport wygenerowano: 2020-10-14 08:13

Urządzenie:

ul.Akacyjowa 1
Dolna Grupa

Pyły zawieszone o średnicy mniejszej 2.5 mikrometrów

Data	Wartość
2020-09-27 22:00	4.59
2020-09-27 23:00	7.12
2020-09-28 00:00	5.54
2020-09-28 01:00	5.26
2020-09-28 02:00	7.68
2020-09-28 03:00	9.61
2020-09-28 04:00	10.57
2020-09-28 05:00	9.95
2020-09-28 06:00	9.93
2020-09-28 07:00	9.18
2020-09-28 08:00	7.39
2020-09-28 09:00	5.11
2020-09-28 10:00	3.64
2020-09-28 11:00	2.85
2020-09-28 12:00	1.57
2020-09-28 13:00	1.53
2020-09-28 14:00	2.24
2020-09-28 15:00	3.36
2020-09-28 16:00	6.65
2020-09-28 17:00	27.25
2020-09-28 18:00	24.93
2020-09-28 19:00	18.84
2020-09-28 20:00	10.19
2020-09-28 21:00	9.17

Średnia dobową wartość
8.51

Bardzo dobry

Dobry

Umiarkowany

Dostateczny

Zły

Bardzo zły

Raport wygenerowano: 2020-10-14 08:13

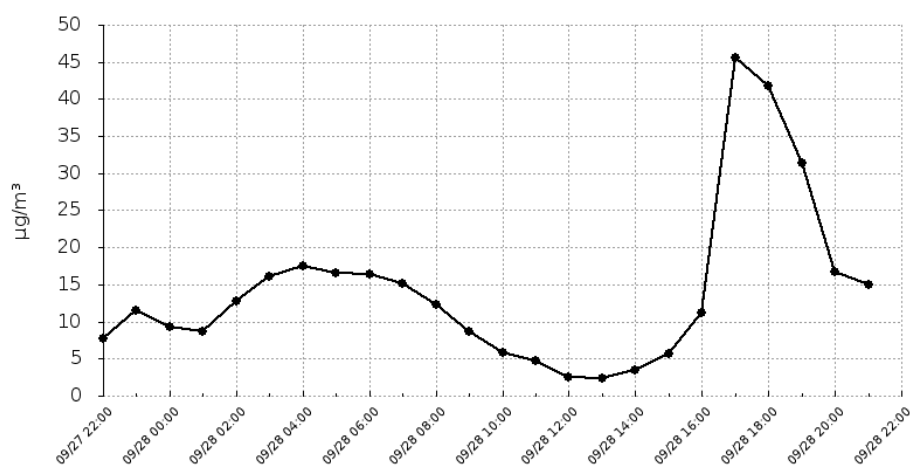
Urządzenie:

ul.Akacyjowa 1
Dolna Grupa

Pyły zawieszone o średnicy mniejszej niż 10 mikrometrów

Data	Wartość
2020-09-27 22:00	7.74
2020-09-27 23:00	11.59
2020-09-28 00:00	9.36
2020-09-28 01:00	8.72
2020-09-28 02:00	12.7
2020-09-28 03:00	16.05
2020-09-28 04:00	17.45
2020-09-28 05:00	16.58
2020-09-28 06:00	16.48
2020-09-28 07:00	15.19
2020-09-28 08:00	12.28
2020-09-28 09:00	8.61
2020-09-28 10:00	5.78
2020-09-28 11:00	4.73
2020-09-28 12:00	2.55
2020-09-28 13:00	2.38
2020-09-28 14:00	3.51
2020-09-28 15:00	5.69
2020-09-28 16:00	11.16
2020-09-28 17:00	45.61
2020-09-28 18:00	41.75
2020-09-28 19:00	31.36
2020-09-28 20:00	16.73
2020-09-28 21:00	15.02

Średnia dobową wartość
14.13



Bardzo dobry

Dobry

Umiarkowany

Dostateczny

Zły

Bardzo zły

Raport wygenerowano: 2020-10-14 08:13

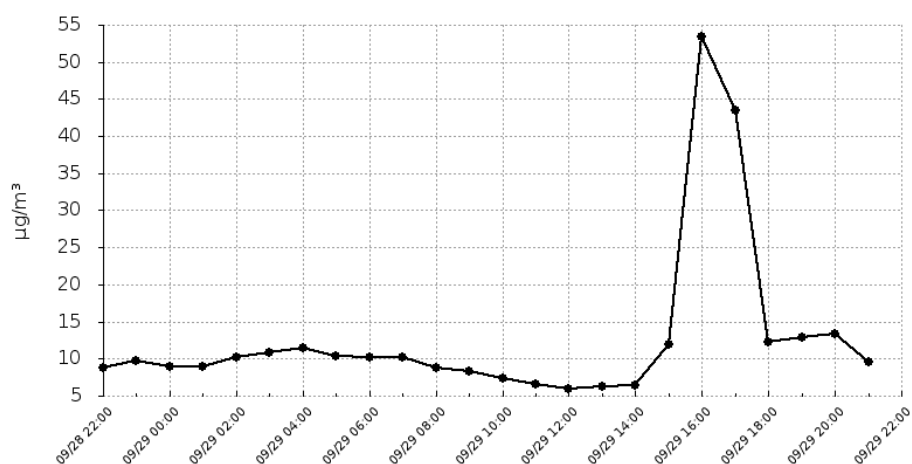
Urządzenie:

ul.Akacyjowa 1
Dolna Grupa

Pyły zawieszone o średnicy mniejszej 2.5 mikrometrów

Data	Wartość
2020-09-28 22:00	8.75
2020-09-28 23:00	9.75
2020-09-29 00:00	9.01
2020-09-29 01:00	8.89
2020-09-29 02:00	10.15
2020-09-29 03:00	10.79
2020-09-29 04:00	11.41
2020-09-29 05:00	10.32
2020-09-29 06:00	10.28
2020-09-29 07:00	10.16
2020-09-29 08:00	8.85
2020-09-29 09:00	8.27
2020-09-29 10:00	7.34
2020-09-29 11:00	6.6
2020-09-29 12:00	6
2020-09-29 13:00	6.28
2020-09-29 14:00	6.44
2020-09-29 15:00	11.95
2020-09-29 16:00	53.48
2020-09-29 17:00	43.56
2020-09-29 18:00	12.2
2020-09-29 19:00	12.87
2020-09-29 20:00	13.42
2020-09-29 21:00	9.57

Średnia dobową wartość
12.76



Bardzo dobry

Dobry

Umiarkowany

Dostateczny

Zły

Bardzo zły

Raport wygenerowano: 2020-10-14 08:13

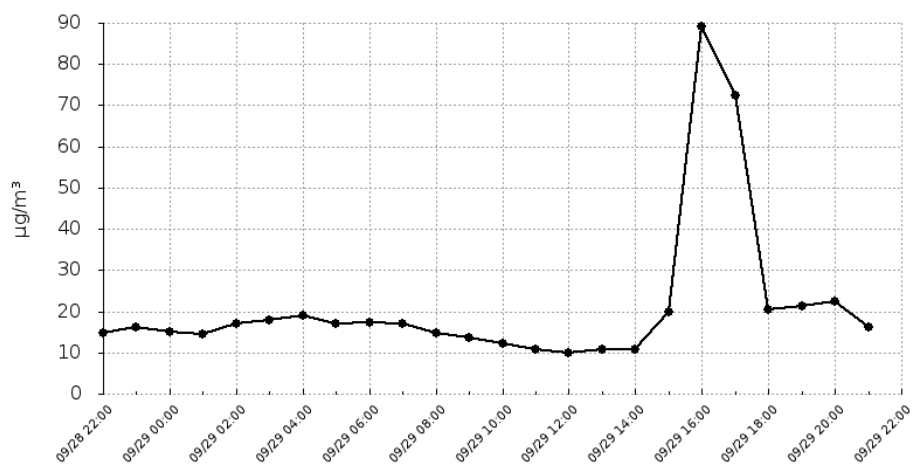
Urządzenie:

ul.Akacyjowa 1
Dolna Grupa

Pyły zawieszone o średnicy mniejszej niż 10 mikrometrów

Data	Wartość
2020-09-28 22:00	14.72
2020-09-28 23:00	16.25
2020-09-29 00:00	14.91
2020-09-29 01:00	14.44
2020-09-29 02:00	16.94
2020-09-29 03:00	18.01
2020-09-29 04:00	19.02
2020-09-29 05:00	17.08
2020-09-29 06:00	17.33
2020-09-29 07:00	16.98
2020-09-29 08:00	14.81
2020-09-29 09:00	13.72
2020-09-29 10:00	12.12
2020-09-29 11:00	10.82
2020-09-29 12:00	9.81
2020-09-29 13:00	10.77
2020-09-29 14:00	10.75
2020-09-29 15:00	19.79
2020-09-29 16:00	89.05
2020-09-29 17:00	72.44
2020-09-29 18:00	20.39
2020-09-29 19:00	21.37
2020-09-29 20:00	22.41
2020-09-29 21:00	16.2

Średnia dobową wartość
21.26



Bardzo dobry

Dobry

Umiarkowany

Dostateczny

Zły

Bardzo zły

Raport wygenerowano: 2020-10-14 08:13

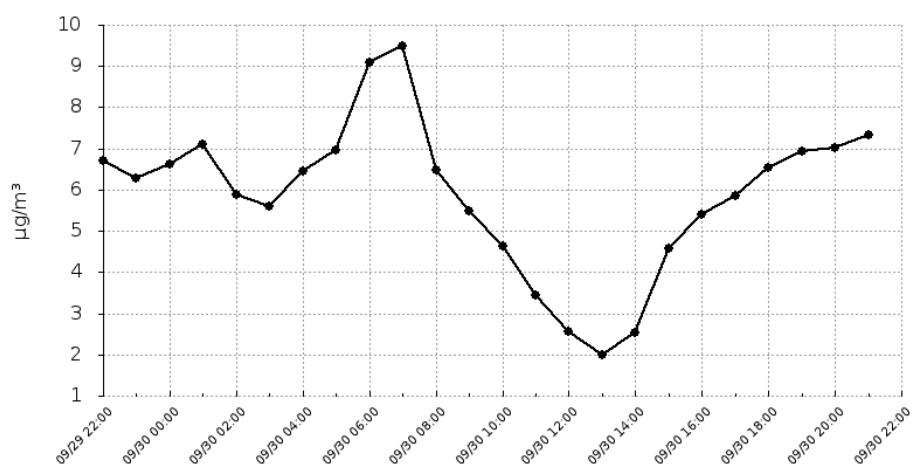
Urządzenie:

ul.Akacyjowa 1
Dolna Grupa

Pyły zawieszone o średnicy mniejszej 2.5 mikrometrów

Data	Wartość
2020-09-29 22:00	6.72
2020-09-29 23:00	6.27
2020-09-30 00:00	6.61
2020-09-30 01:00	7.1
2020-09-30 02:00	5.89
2020-09-30 03:00	5.59
2020-09-30 04:00	6.44
2020-09-30 05:00	6.97
2020-09-30 06:00	9.1
2020-09-30 07:00	9.5
2020-09-30 08:00	6.48
2020-09-30 09:00	5.49
2020-09-30 10:00	4.64
2020-09-30 11:00	3.44
2020-09-30 12:00	2.55
2020-09-30 13:00	1.99
2020-09-30 14:00	2.53
2020-09-30 15:00	4.58
2020-09-30 16:00	5.41
2020-09-30 17:00	5.85
2020-09-30 18:00	6.54
2020-09-30 19:00	6.92
2020-09-30 20:00	7.03
2020-09-30 21:00	7.34

Średnia dobową wartość
5.87



Bardzo dobry

Dobry

Umiarkowany

Dostateczny

Zły

Bardzo zły

Raport wygenerowano: 2020-10-14 08:13

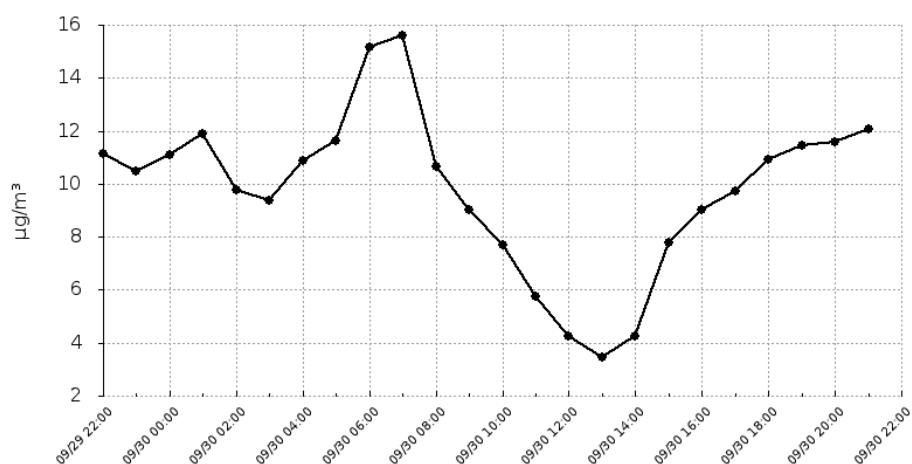
Urządzenie:

ul.Akacyjowa 1
Dolna Grupa

Pyły zawieszone o średnicy mniejszej niż 10 mikrometrów

Data	Wartość
2020-09-29 22:00	11.14
2020-09-29 23:00	10.5
2020-09-30 00:00	11.08
2020-09-30 01:00	11.91
2020-09-30 02:00	9.77
2020-09-30 03:00	9.37
2020-09-30 04:00	10.88
2020-09-30 05:00	11.62
2020-09-30 06:00	15.14
2020-09-30 07:00	15.62
2020-09-30 08:00	10.66
2020-09-30 09:00	9.01
2020-09-30 10:00	7.69
2020-09-30 11:00	5.75
2020-09-30 12:00	4.25
2020-09-30 13:00	3.44
2020-09-30 14:00	4.26
2020-09-30 15:00	7.8
2020-09-30 16:00	9.01
2020-09-30 17:00	9.72
2020-09-30 18:00	10.92
2020-09-30 19:00	11.43
2020-09-30 20:00	11.58
2020-09-30 21:00	12.05

Średnia dobowa wartość
9.78



Bardzo dobry

Dobry

Umiarkowany

Dostateczny

Zły

Bardzo zły

Raport wygenerowano: 2020-10-14 08:13

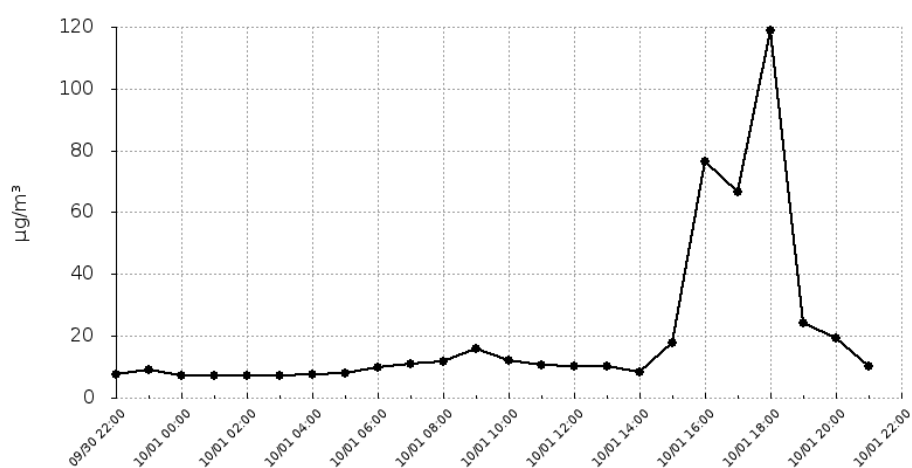
Urządzenie:

ul.Akacyjowa 1
Dolna Grupa

Pyły zawieszone o średnicy mniejszej 2.5 mikrometrów

Data	Wartość
2020-09-30 22:00	7.44
2020-09-30 23:00	9.13
2020-10-01 00:00	7.03
2020-10-01 01:00	7.11
2020-10-01 02:00	7.35
2020-10-01 03:00	7.32
2020-10-01 04:00	7.51
2020-10-01 05:00	8.04
2020-10-01 06:00	9.96
2020-10-01 07:00	10.9
2020-10-01 08:00	11.67
2020-10-01 09:00	15.88
2020-10-01 10:00	12.2
2020-10-01 11:00	10.65
2020-10-01 12:00	10.41
2020-10-01 13:00	10.06
2020-10-01 14:00	8.45
2020-10-01 15:00	17.74
2020-10-01 16:00	76.63
2020-10-01 17:00	66.69
2020-10-01 18:00	118.97
2020-10-01 19:00	24.14
2020-10-01 20:00	19.12
2020-10-01 21:00	10.1

Średnia dobową wartość
20.6



Raport wygenerowano: 2020-10-14 08:13

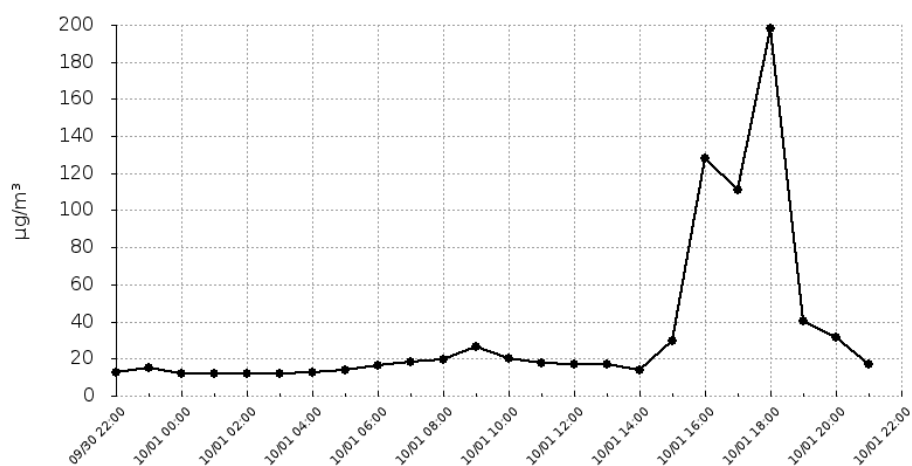
Urządzenie:

ul.Akacyjowa 1
Dolna Grupa

Pyły zawieszone o średnicy mniejszej niż 10 mikrometrów

Data	Wartość
2020-09-30 22:00	12.38
2020-09-30 23:00	15.12
2020-10-01 00:00	11.82
2020-10-01 01:00	11.84
2020-10-01 02:00	12.21
2020-10-01 03:00	12.11
2020-10-01 04:00	12.37
2020-10-01 05:00	13.68
2020-10-01 06:00	16.47
2020-10-01 07:00	18.16
2020-10-01 08:00	19.44
2020-10-01 09:00	26.32
2020-10-01 10:00	20.21
2020-10-01 11:00	17.68
2020-10-01 12:00	17.3
2020-10-01 13:00	16.85
2020-10-01 14:00	13.98
2020-10-01 15:00	29.5
2020-10-01 16:00	127.8
2020-10-01 17:00	111.07
2020-10-01 18:00	198.21
2020-10-01 19:00	40.26
2020-10-01 20:00	31.64
2020-10-01 21:00	16.72

Średnia dobową wartość
34.3



Bardzo dobry

Dobry

Umiarkowany

Dostateczny

Zły

Bardzo zły

Raport wygenerowano: 2020-10-14 08:13

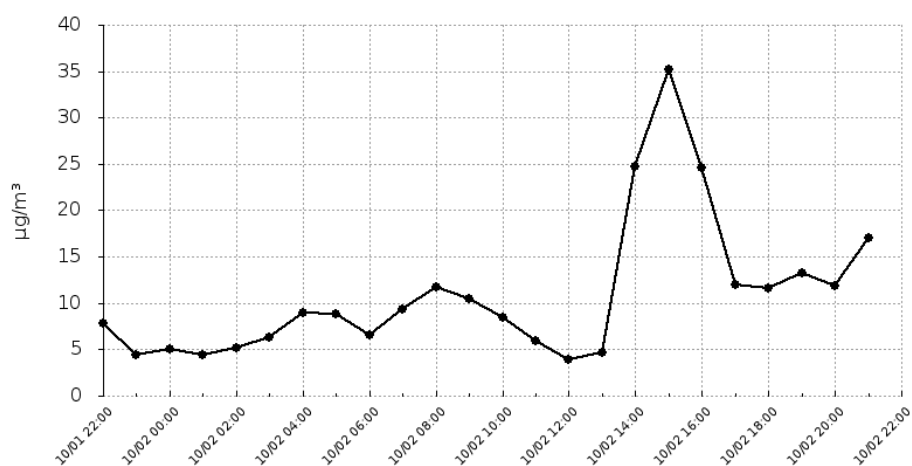
Urządzenie:

ul.Akacyjowa 1
Dolna Grupa

Pyły zawieszone o średnicy mniejszej 2.5 mikrometrów

Data	Wartość
2020-10-01 22:00	7.88
2020-10-01 23:00	4.45
2020-10-02 00:00	5.08
2020-10-02 01:00	4.44
2020-10-02 02:00	5.2
2020-10-02 03:00	6.33
2020-10-02 04:00	9.01
2020-10-02 05:00	8.82
2020-10-02 06:00	6.62
2020-10-02 07:00	9.36
2020-10-02 08:00	11.69
2020-10-02 09:00	10.52
2020-10-02 10:00	8.42
2020-10-02 11:00	5.98
2020-10-02 12:00	3.92
2020-10-02 13:00	4.71
2020-10-02 14:00	24.7
2020-10-02 15:00	35.2
2020-10-02 16:00	24.56
2020-10-02 17:00	12.01
2020-10-02 18:00	11.58
2020-10-02 19:00	13.19
2020-10-02 20:00	11.82
2020-10-02 21:00	17.02

Średnia dobową wartość
10.94



Bardzo dobry

Dobry

Umiarkowany

Dostateczny

Zły

Bardzo zły

Raport wygenerowano: 2020-10-14 08:13

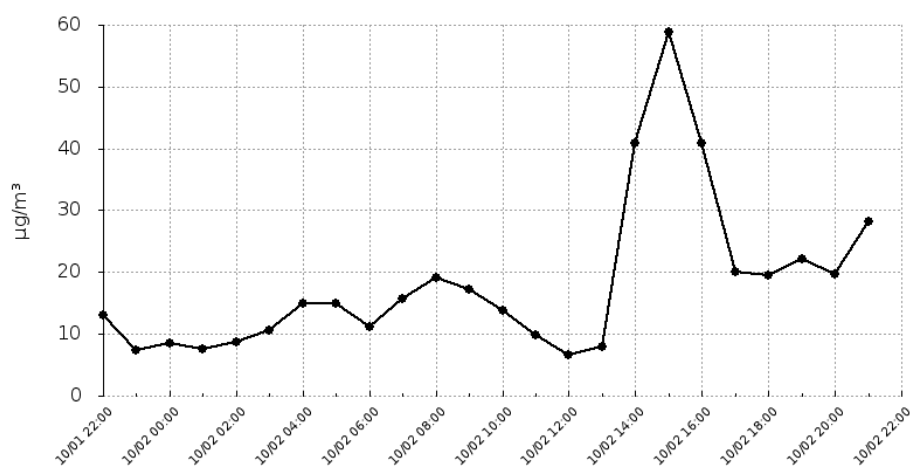
Urządzenie:

ul.Akacyjowa 1
Dolna Grupa

Pyły zawieszone o średnicy mniejszej niż 10 mikrometrów

Data	Wartość
2020-10-01 22:00	13.11
2020-10-01 23:00	7.4
2020-10-02 00:00	8.54
2020-10-02 01:00	7.51
2020-10-02 02:00	8.66
2020-10-02 03:00	10.59
2020-10-02 04:00	14.99
2020-10-02 05:00	14.9
2020-10-02 06:00	11.1
2020-10-02 07:00	15.64
2020-10-02 08:00	19.17
2020-10-02 09:00	17.24
2020-10-02 10:00	13.88
2020-10-02 11:00	9.79
2020-10-02 12:00	6.68
2020-10-02 13:00	7.95
2020-10-02 14:00	40.95
2020-10-02 15:00	58.9
2020-10-02 16:00	40.9
2020-10-02 17:00	20.11
2020-10-02 18:00	19.44
2020-10-02 19:00	22.23
2020-10-02 20:00	19.64
2020-10-02 21:00	28.22

Średnia dobową wartość
18.23



Bardzo dobry

Dobry

Umiarkowany

Dostateczny

Zły

Bardzo zły

Raport wygenerowano: 2020-10-14 08:13

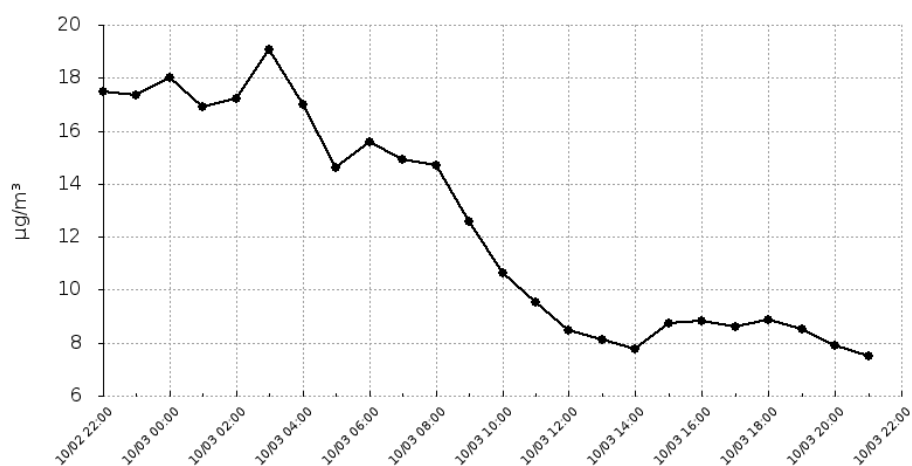
Urządzenie:

ul.Akacyjowa 1
Dolna Grupa

Pyły zawieszone o średnicy mniejszej 2.5 mikrometrów

Data	Wartość
2020-10-02 22:00	17.5
2020-10-02 23:00	17.35
2020-10-03 00:00	18.03
2020-10-03 01:00	16.92
2020-10-03 02:00	17.21
2020-10-03 03:00	19.06
2020-10-03 04:00	16.98
2020-10-03 05:00	14.6
2020-10-03 06:00	15.57
2020-10-03 07:00	14.93
2020-10-03 08:00	14.72
2020-10-03 09:00	12.58
2020-10-03 10:00	10.62
2020-10-03 11:00	9.53
2020-10-03 12:00	8.49
2020-10-03 13:00	8.13
2020-10-03 14:00	7.77
2020-10-03 15:00	8.76
2020-10-03 16:00	8.84
2020-10-03 17:00	8.6
2020-10-03 18:00	8.86
2020-10-03 19:00	8.5
2020-10-03 20:00	7.91
2020-10-03 21:00	7.52

Średnia dobową wartość
12.46



Bardzo dobry

Dobry

Umiarkowany

Dostateczny

Zły

Bardzo zły

Raport wygenerowano: 2020-10-14 08:13

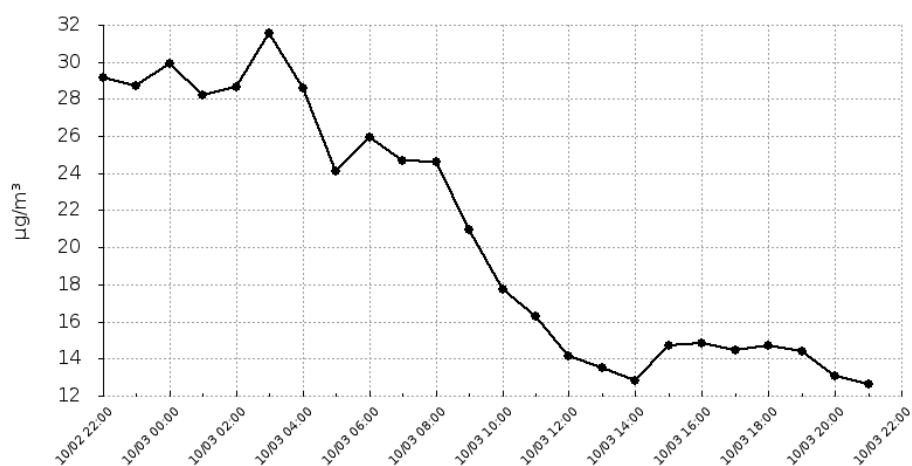
Urządzenie:

ul.Akacyjowa 1
Dolna Grupa

Pyły zawieszone o średnicy mniejszej niż 10 mikrometrów

Data	Wartość
2020-10-02 22:00	29.18
2020-10-02 23:00	28.73
2020-10-03 00:00	29.94
2020-10-03 01:00	28.22
2020-10-03 02:00	28.63
2020-10-03 03:00	31.57
2020-10-03 04:00	28.62
2020-10-03 05:00	24.09
2020-10-03 06:00	25.97
2020-10-03 07:00	24.69
2020-10-03 08:00	24.63
2020-10-03 09:00	20.99
2020-10-03 10:00	17.75
2020-10-03 11:00	16.29
2020-10-03 12:00	14.14
2020-10-03 13:00	13.49
2020-10-03 14:00	12.83
2020-10-03 15:00	14.74
2020-10-03 16:00	14.85
2020-10-03 17:00	14.46
2020-10-03 18:00	14.71
2020-10-03 19:00	14.38
2020-10-03 20:00	13.06
2020-10-03 21:00	12.66

Średnia dobową wartość
20.78



Bardzo dobry

Dobry

Umiarkowany

Dostateczny

Zły

Bardzo zły

Raport wygenerowano: 2020-10-14 08:13

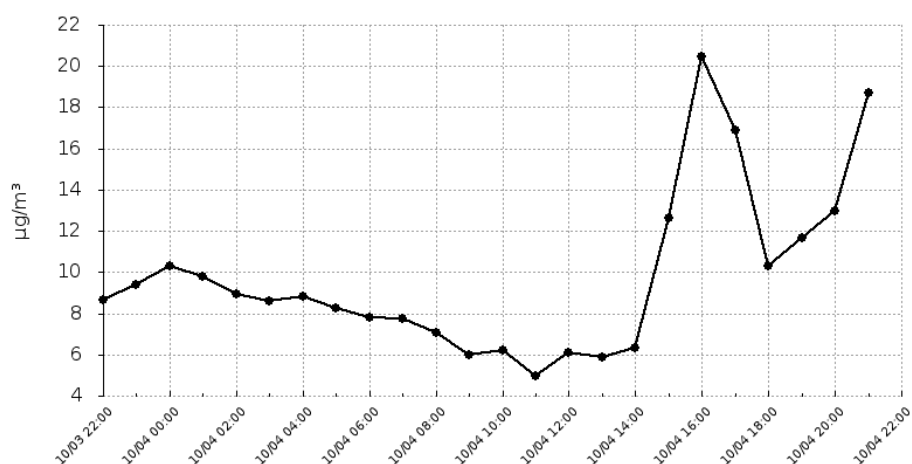
Urządzenie:

ul.Akacyjowa 1
Dolna Grupa

Pyły zawieszone o średnicy mniejszej 2.5 mikrometrów

Data	Wartość
2020-10-03 22:00	8.66
2020-10-03 23:00	9.42
2020-10-04 00:00	10.29
2020-10-04 01:00	9.77
2020-10-04 02:00	8.94
2020-10-04 03:00	8.62
2020-10-04 04:00	8.8
2020-10-04 05:00	8.26
2020-10-04 06:00	7.81
2020-10-04 07:00	7.75
2020-10-04 08:00	7.09
2020-10-04 09:00	6.01
2020-10-04 10:00	6.22
2020-10-04 11:00	4.98
2020-10-04 12:00	6.12
2020-10-04 13:00	5.88
2020-10-04 14:00	6.3
2020-10-04 15:00	12.61
2020-10-04 16:00	20.47
2020-10-04 17:00	16.88
2020-10-04 18:00	10.28
2020-10-04 19:00	11.65
2020-10-04 20:00	12.99
2020-10-04 21:00	18.69

Średnia dobową wartość
9.77



Bardzo dobry

Dobry

Umiarkowany

Dostateczny

Zły

Bardzo zły

Raport wygenerowano: 2020-10-14 08:13

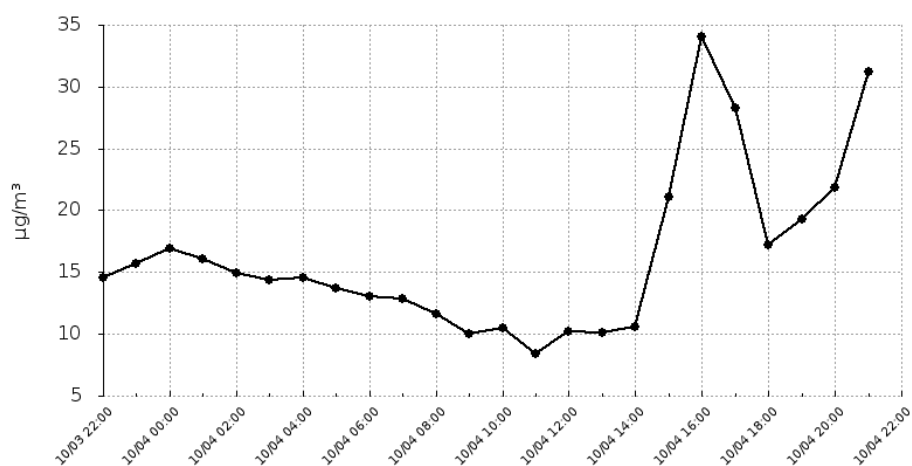
Urządzenie:

ul.Akacyjowa 1
Dolna Grupa

Pyły zawieszone o średnicy mniejszej niż 10 mikrometrów

Data	Wartość
2020-10-03 22:00	14.53
2020-10-03 23:00	15.72
2020-10-04 00:00	16.95
2020-10-04 01:00	16.05
2020-10-04 02:00	14.93
2020-10-04 03:00	14.35
2020-10-04 04:00	14.59
2020-10-04 05:00	13.69
2020-10-04 06:00	13.04
2020-10-04 07:00	12.83
2020-10-04 08:00	11.58
2020-10-04 09:00	10.04
2020-10-04 10:00	10.48
2020-10-04 11:00	8.39
2020-10-04 12:00	10.23
2020-10-04 13:00	10.08
2020-10-04 14:00	10.55
2020-10-04 15:00	21.11
2020-10-04 16:00	34.08
2020-10-04 17:00	28.24
2020-10-04 18:00	17.24
2020-10-04 19:00	19.29
2020-10-04 20:00	21.82
2020-10-04 21:00	31.21

Średnia dobową wartość
16.29



Bardzo dobry

Dobry

Umiarkowany

Dostateczny

Zły

Bardzo zły

Raport wygenerowano: 2020-10-14 08:13

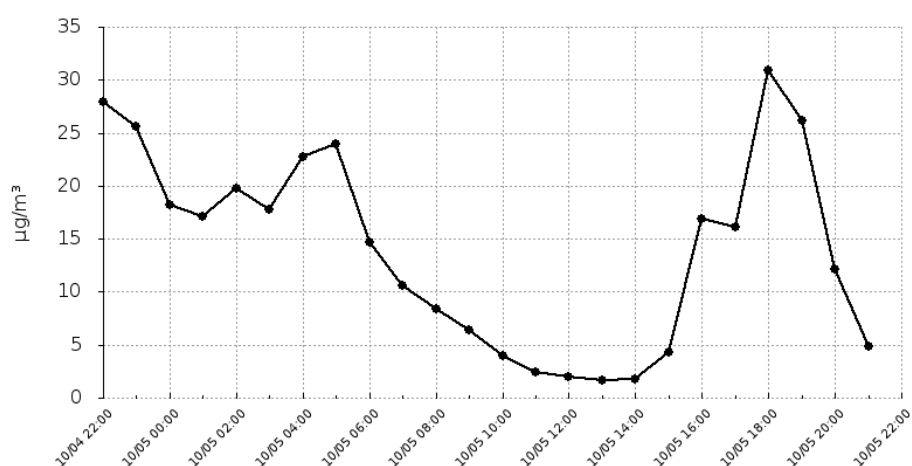
Urządzenie:

ul.Akacyjowa 1
Dolna Grupa

Pyły zawieszone o średnicy mniejszej 2.5 mikrometrów

Data	Wartość
2020-10-04 22:00	27.96
2020-10-04 23:00	25.58
2020-10-05 00:00	18.18
2020-10-05 01:00	17.06
2020-10-05 02:00	19.77
2020-10-05 03:00	17.82
2020-10-05 04:00	22.72
2020-10-05 05:00	23.99
2020-10-05 06:00	14.67
2020-10-05 07:00	10.57
2020-10-05 08:00	8.4
2020-10-05 09:00	6.38
2020-10-05 10:00	4.01
2020-10-05 11:00	2.38
2020-10-05 12:00	1.98
2020-10-05 13:00	1.69
2020-10-05 14:00	1.81
2020-10-05 15:00	4.31
2020-10-05 16:00	16.89
2020-10-05 17:00	16.17
2020-10-05 18:00	30.97
2020-10-05 19:00	26.14
2020-10-05 20:00	12.19
2020-10-05 21:00	4.84

Średnia dobową wartość
14.02



Bardzo dobry

Dobry

Umiarkowany

Dostateczny

Zły

Bardzo zły

Raport wygenerowano: 2020-10-14 08:13

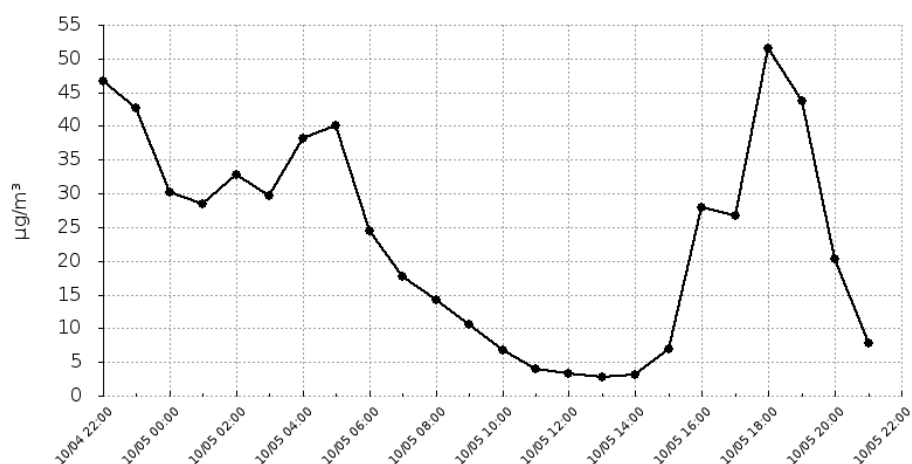
Urządzenie:

ul.Akacyjowa 1
Dolna Grupa

Pyły zawieszone o średnicy mniejszej niż 10 mikrometrów

Data	Wartość
2020-10-04 22:00	46.67
2020-10-04 23:00	42.61
2020-10-05 00:00	30.18
2020-10-05 01:00	28.37
2020-10-05 02:00	32.82
2020-10-05 03:00	29.68
2020-10-05 04:00	38.14
2020-10-05 05:00	40.02
2020-10-05 06:00	24.45
2020-10-05 07:00	17.7
2020-10-05 08:00	14.19
2020-10-05 09:00	10.67
2020-10-05 10:00	6.69
2020-10-05 11:00	4.05
2020-10-05 12:00	3.26
2020-10-05 13:00	2.84
2020-10-05 14:00	3.08
2020-10-05 15:00	6.87
2020-10-05 16:00	27.98
2020-10-05 17:00	26.79
2020-10-05 18:00	51.61
2020-10-05 19:00	43.79
2020-10-05 20:00	20.22
2020-10-05 21:00	7.89

Średnia dobową wartość
23.36



Bardzo dobry

Dobry

Umiarkowany

Dostateczny

Zły

Bardzo zły

Raport wygenerowano: 2020-10-14 08:13

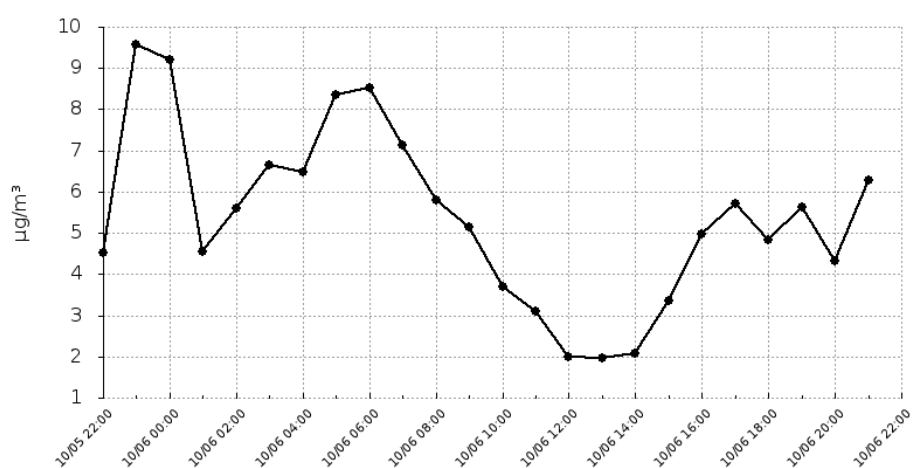
Urządzenie:

ul.Akacyjowa 1
Dolna Grupa

Pyły zawieszone o średnicy mniejszej 2.5 mikrometrów

Data	Wartość
2020-10-05 22:00	4.53
2020-10-05 23:00	9.58
2020-10-06 00:00	9.21
2020-10-06 01:00	4.55
2020-10-06 02:00	5.6
2020-10-06 03:00	6.64
2020-10-06 04:00	6.47
2020-10-06 05:00	8.34
2020-10-06 06:00	8.53
2020-10-06 07:00	7.14
2020-10-06 08:00	5.79
2020-10-06 09:00	5.14
2020-10-06 10:00	3.71
2020-10-06 11:00	3.1
2020-10-06 12:00	1.99
2020-10-06 13:00	1.96
2020-10-06 14:00	2.07
2020-10-06 15:00	3.35
2020-10-06 16:00	4.97
2020-10-06 17:00	5.71
2020-10-06 18:00	4.83
2020-10-06 19:00	5.62
2020-10-06 20:00	4.32
2020-10-06 21:00	6.27

Średnia dobową wartość
5.39



Bardzo dobry

Dobry

Umiarkowany

Dostateczny

Zły

Bardzo zły

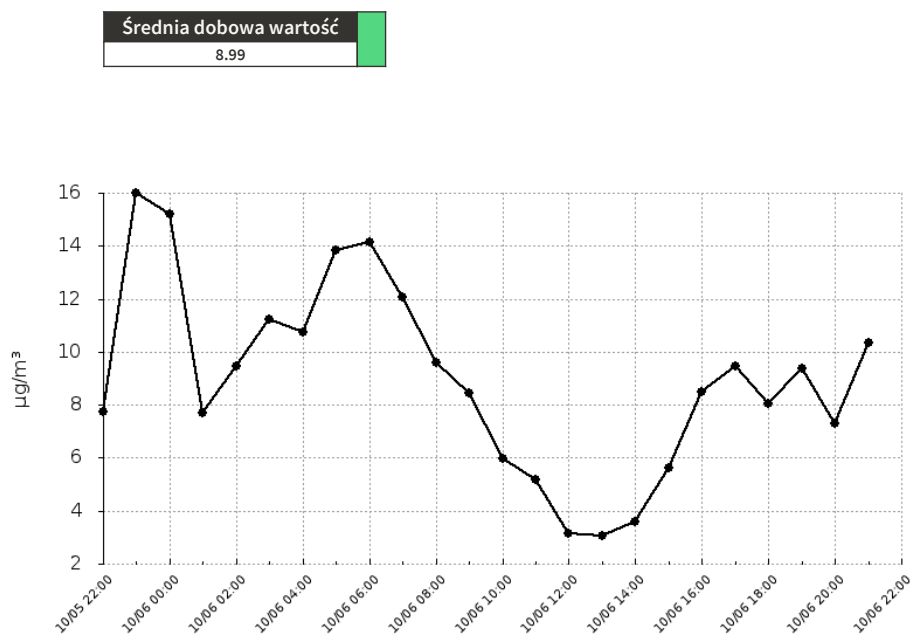
Raport wygenerowano: 2020-10-14 08:13

Urządzenie:

ul.Akacyjowa 1
Dolna Grupa

Pyły zawieszone o średnicy mniejszej niż 10 mikrometrów

Data	Wartość
2020-10-05 22:00	7.72
2020-10-05 23:00	16
2020-10-06 00:00	15.2
2020-10-06 01:00	7.68
2020-10-06 02:00	9.45
2020-10-06 03:00	11.21
2020-10-06 04:00	10.76
2020-10-06 05:00	13.82
2020-10-06 06:00	14.16
2020-10-06 07:00	12.05
2020-10-06 08:00	9.59
2020-10-06 09:00	8.44
2020-10-06 10:00	5.99
2020-10-06 11:00	5.18
2020-10-06 12:00	3.16
2020-10-06 13:00	3.05
2020-10-06 14:00	3.59
2020-10-06 15:00	5.6
2020-10-06 16:00	8.49
2020-10-06 17:00	9.45
2020-10-06 18:00	8.06
2020-10-06 19:00	9.36
2020-10-06 20:00	7.32
2020-10-06 21:00	10.35



Bardzo dobry

Dobry

Umiarkowany

Dostateczny

Zły

Bardzo zły

Raport wygenerowano: 2020-10-14 08:13

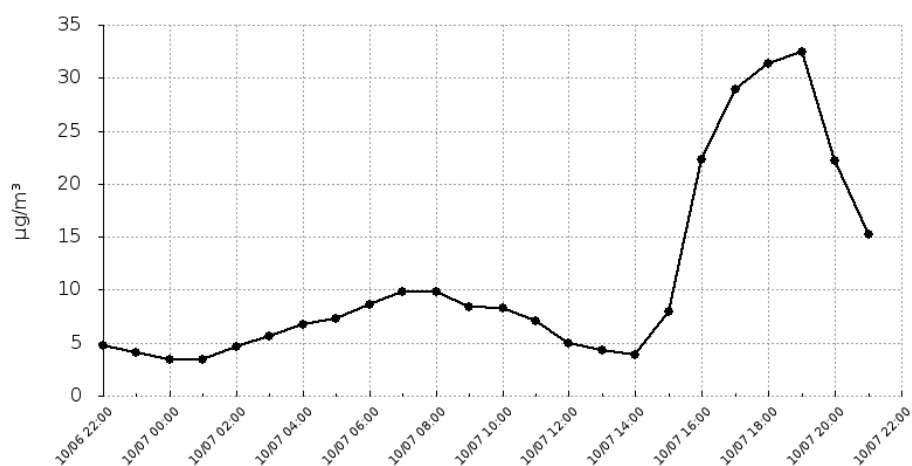
Urządzenie:

ul.Akacyjowa 1
Dolna Grupa

Pyły zawieszone o średnicy mniejszej 2.5 mikrometrów

Data	Wartość
2020-10-06 22:00	4.79
2020-10-06 23:00	4.05
2020-10-07 00:00	3.41
2020-10-07 01:00	3.37
2020-10-07 02:00	4.64
2020-10-07 03:00	5.63
2020-10-07 04:00	6.78
2020-10-07 05:00	7.3
2020-10-07 06:00	8.61
2020-10-07 07:00	9.82
2020-10-07 08:00	9.81
2020-10-07 09:00	8.39
2020-10-07 10:00	8.27
2020-10-07 11:00	7.03
2020-10-07 12:00	5.02
2020-10-07 13:00	4.27
2020-10-07 14:00	3.86
2020-10-07 15:00	7.99
2020-10-07 16:00	22.26
2020-10-07 17:00	28.95
2020-10-07 18:00	31.38
2020-10-07 19:00	32.44
2020-10-07 20:00	22.18
2020-10-07 21:00	15.19

Średnia dobową wartość
11.06



Bardzo dobry

Dobry

Umiarkowany

Dostateczny

Zły

Bardzo zły

Raport wygenerowano: 2020-10-14 08:13

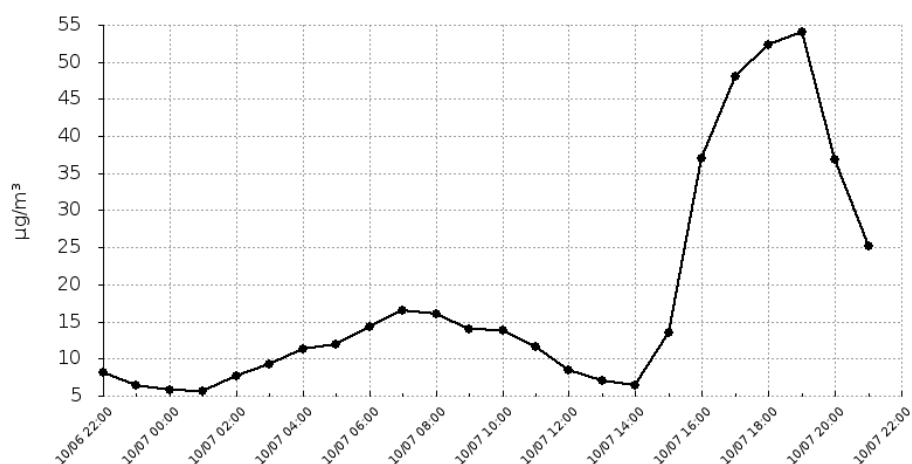
Urządzenie:

ul.Akacyjowa 1
Dolna Grupa

Pyły zawieszone o średnicy mniejszej niż 10 mikrometrów

Data	Wartość
2020-10-06 22:00	8.09
2020-10-06 23:00	6.49
2020-10-07 00:00	5.73
2020-10-07 01:00	5.66
2020-10-07 02:00	7.72
2020-10-07 03:00	9.3
2020-10-07 04:00	11.33
2020-10-07 05:00	11.98
2020-10-07 06:00	14.31
2020-10-07 07:00	16.51
2020-10-07 08:00	16.11
2020-10-07 09:00	13.97
2020-10-07 10:00	13.81
2020-10-07 11:00	11.65
2020-10-07 12:00	8.5
2020-10-07 13:00	7.11
2020-10-07 14:00	6.41
2020-10-07 15:00	13.51
2020-10-07 16:00	37.09
2020-10-07 17:00	48
2020-10-07 18:00	52.24
2020-10-07 19:00	54.04
2020-10-07 20:00	36.88
2020-10-07 21:00	25.19

Średnia dobową wartość
18.4



Bardzo dobry

Dobry

Umiarkowany

Dostateczny

Zły

Bardzo zły

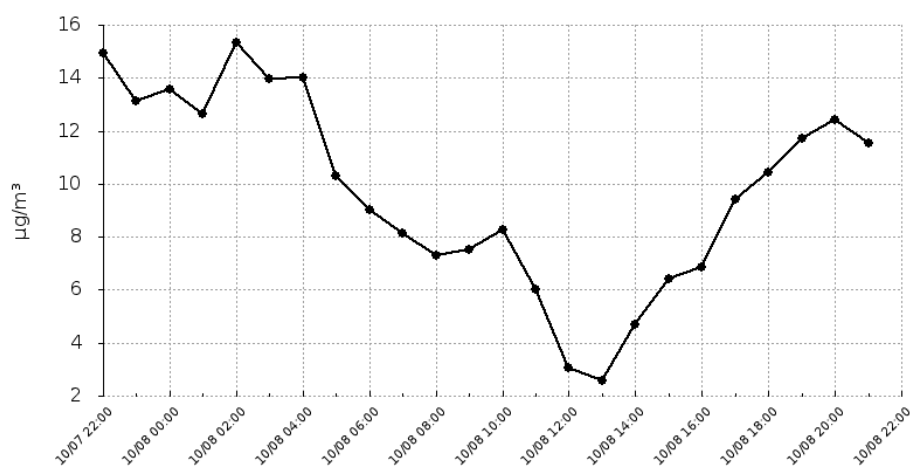
Raport wygenerowano: 2020-10-14 08:13

Urządzenie:

ul.Akacyjowa 1
Dolna Grupa

Pyły zawieszone o średnicy mniejszej 2.5 mikrometrów

Data	Wartość
2020-10-07 22:00	14.94
2020-10-07 23:00	13.13
2020-10-08 00:00	13.58
2020-10-08 01:00	12.66
2020-10-08 02:00	15.33
2020-10-08 03:00	13.99
2020-10-08 04:00	14.03
2020-10-08 05:00	10.31
2020-10-08 06:00	9.03
2020-10-08 07:00	8.16
2020-10-08 08:00	7.32
2020-10-08 09:00	7.51
2020-10-08 10:00	8.26
2020-10-08 11:00	6.02
2020-10-08 12:00	3.07
2020-10-08 13:00	2.58
2020-10-08 14:00	4.71
2020-10-08 15:00	6.43
2020-10-08 16:00	6.86
2020-10-08 17:00	9.42
2020-10-08 18:00	10.43
2020-10-08 19:00	11.73
2020-10-08 20:00	12.43
2020-10-08 21:00	11.54

Średnia dobową wartość
9.73

Bardzo dobry

Dobry

Umiarkowany

Dostateczny

Zły

Bardzo zły

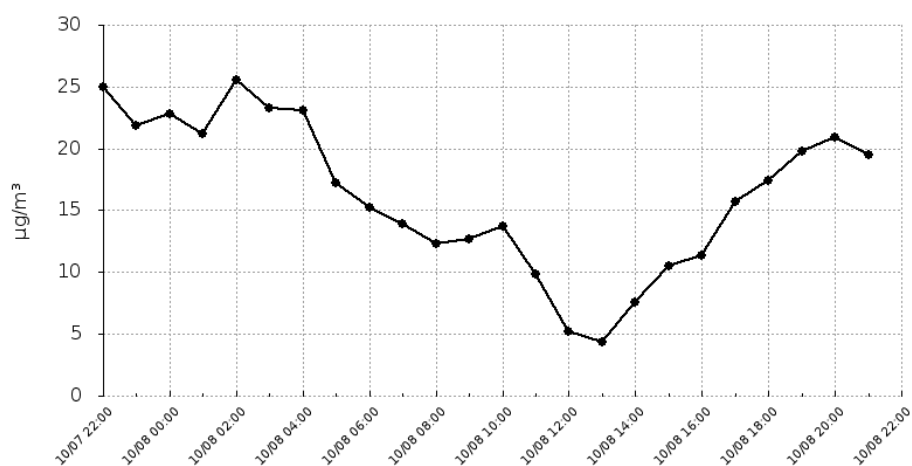
Raport wygenerowano: 2020-10-14 08:13

Urządzenie:

ul.Akacyja 1
Dolna Grupa

Pyły zawieszone o średnicy mniejszej niż 10 mikrometrów

Data	Wartość
2020-10-07 22:00	25.02
2020-10-07 23:00	21.9
2020-10-08 00:00	22.77
2020-10-08 01:00	21.22
2020-10-08 02:00	25.54
2020-10-08 03:00	23.32
2020-10-08 04:00	23.08
2020-10-08 05:00	17.26
2020-10-08 06:00	15.22
2020-10-08 07:00	13.92
2020-10-08 08:00	12.33
2020-10-08 09:00	12.69
2020-10-08 10:00	13.68
2020-10-08 11:00	9.86
2020-10-08 12:00	5.17
2020-10-08 13:00	4.37
2020-10-08 14:00	7.58
2020-10-08 15:00	10.53
2020-10-08 16:00	11.4
2020-10-08 17:00	15.68
2020-10-08 18:00	17.38
2020-10-08 19:00	19.75
2020-10-08 20:00	20.88
2020-10-08 21:00	19.45

Średnia dobową wartość
16.25

Bardzo dobry

Dobry

Umiarkowany

Dostateczny

Zły

Bardzo zły

Raport wygenerowano: 2020-10-14 08:13

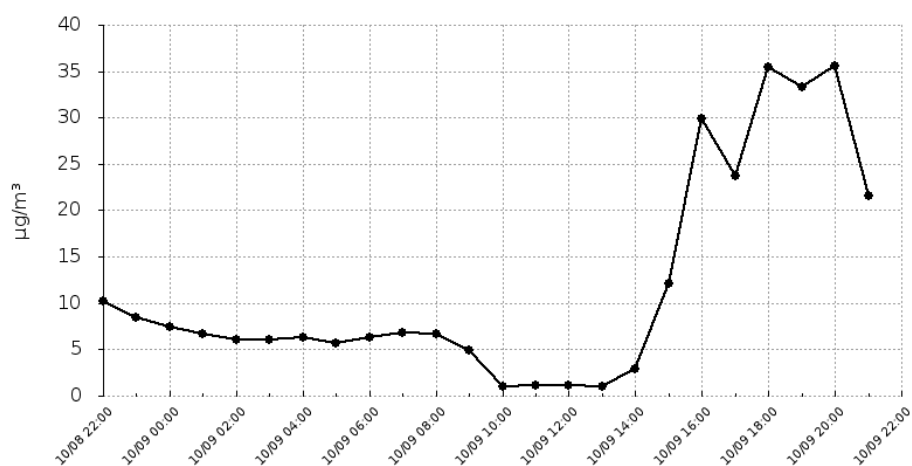
Urządzenie:

ul.Akacyjowa 1
Dolna Grupa

Pyły zawieszone o średnicy mniejszej 2.5 mikrometrów

Data	Wartość
2020-10-08 22:00	10.28
2020-10-08 23:00	8.5
2020-10-09 00:00	7.49
2020-10-09 01:00	6.71
2020-10-09 02:00	6
2020-10-09 03:00	6.03
2020-10-09 04:00	6.25
2020-10-09 05:00	5.65
2020-10-09 06:00	6.34
2020-10-09 07:00	6.78
2020-10-09 08:00	6.75
2020-10-09 09:00	4.95
2020-10-09 10:00	1.06
2020-10-09 11:00	1.16
2020-10-09 12:00	1.17
2020-10-09 13:00	1.03
2020-10-09 14:00	2.91
2020-10-09 15:00	12.06
2020-10-09 16:00	29.85
2020-10-09 17:00	23.76
2020-10-09 18:00	35.51
2020-10-09 19:00	33.29
2020-10-09 20:00	35.57
2020-10-09 21:00	21.59

Średnia dobową wartość
11.7



Bardzo dobry

Dobry

Umiarkowany

Dostateczny

Zły

Bardzo zły

Raport wygenerowano: 2020-10-14 08:13

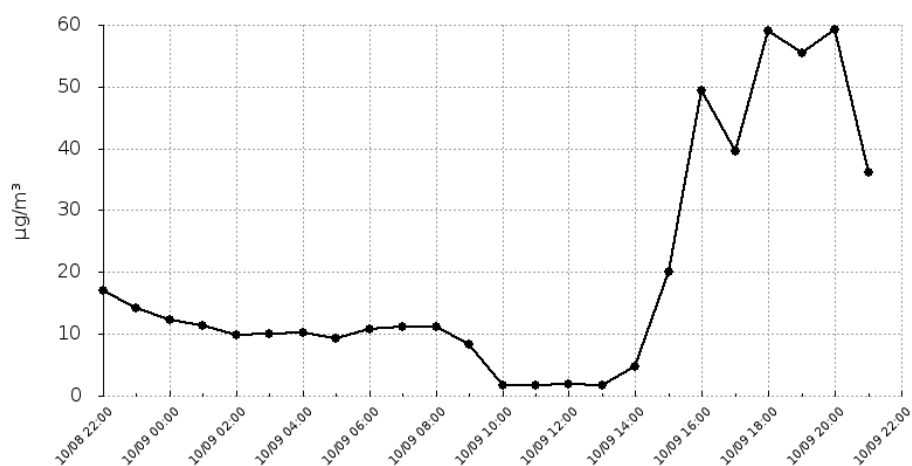
Urządzenie:

ul.Akacyjowa 1
Dolna Grupa

Pyły zawieszone o średnicy mniejszej niż 10 mikrometrów

Data	Wartość
2020-10-08 22:00	17.09
2020-10-08 23:00	14.16
2020-10-09 00:00	12.24
2020-10-09 01:00	11.33
2020-10-09 02:00	9.81
2020-10-09 03:00	10.07
2020-10-09 04:00	10.29
2020-10-09 05:00	9.34
2020-10-09 06:00	10.83
2020-10-09 07:00	11.11
2020-10-09 08:00	11.12
2020-10-09 09:00	8.29
2020-10-09 10:00	1.76
2020-10-09 11:00	1.74
2020-10-09 12:00	1.96
2020-10-09 13:00	1.67
2020-10-09 14:00	4.72
2020-10-09 15:00	20.11
2020-10-09 16:00	49.48
2020-10-09 17:00	39.59
2020-10-09 18:00	59.05
2020-10-09 19:00	55.52
2020-10-09 20:00	59.18
2020-10-09 21:00	36.09

Średnia dobową wartość
19.44



Bardzo dobry

Dobry

Umiarkowany

Dostateczny

Zły

Bardzo zły

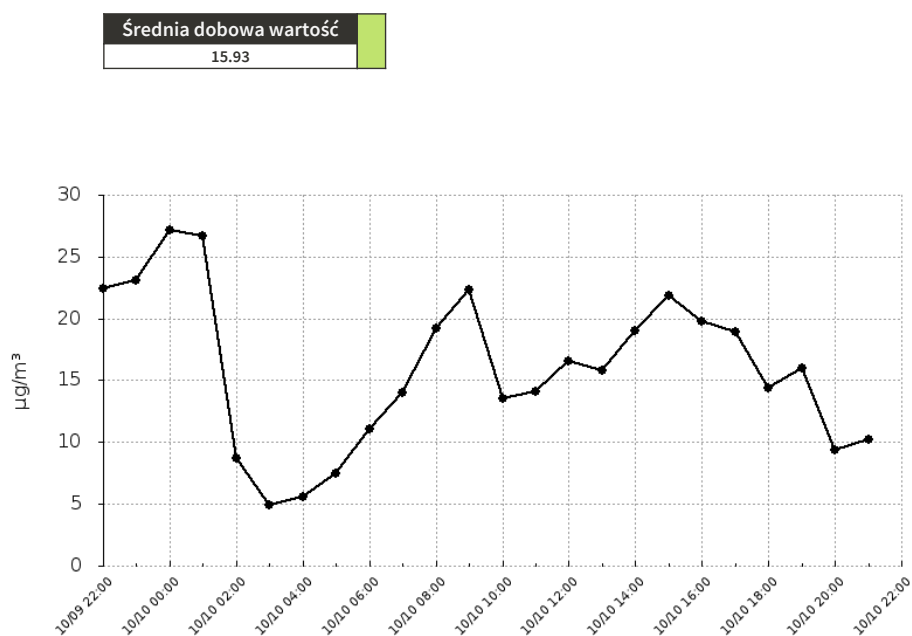
Raport wygenerowano: 2020-10-14 08:13

Urządzenie:

ul.Akacyjowa 1
Dolna Grupa

Pyły zawieszone o średnicy mniejszej 2.5 mikrometrów

Data	Wartość
2020-10-09 22:00	22.47
2020-10-09 23:00	23.09
2020-10-10 00:00	27.13
2020-10-10 01:00	26.69
2020-10-10 02:00	8.7
2020-10-10 03:00	4.94
2020-10-10 04:00	5.63
2020-10-10 05:00	7.43
2020-10-10 06:00	11.08
2020-10-10 07:00	14.02
2020-10-10 08:00	19.2
2020-10-10 09:00	22.36
2020-10-10 10:00	13.51
2020-10-10 11:00	14.1
2020-10-10 12:00	16.55
2020-10-10 13:00	15.78
2020-10-10 14:00	19.06
2020-10-10 15:00	21.86
2020-10-10 16:00	19.81
2020-10-10 17:00	18.97
2020-10-10 18:00	14.35
2020-10-10 19:00	16.01
2020-10-10 20:00	9.33
2020-10-10 21:00	10.26



Bardzo dobry

Dobry

Umiarkowany

Dostateczny

Zły

Bardzo zły

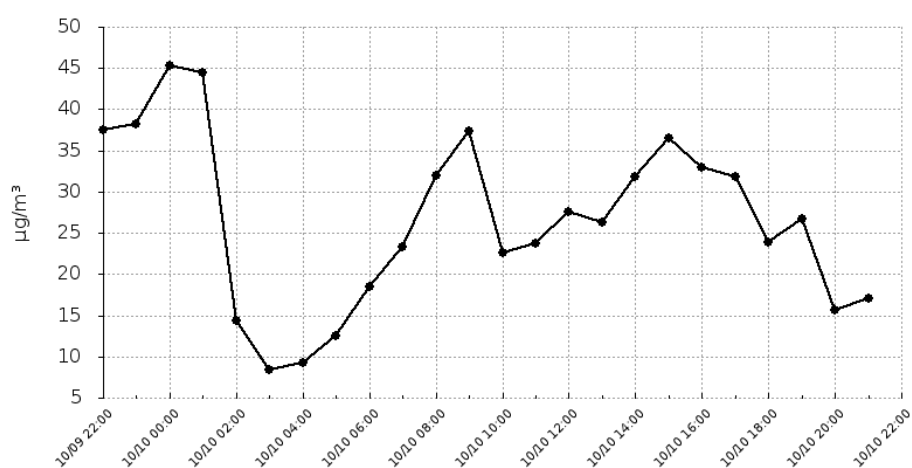
Raport wygenerowano: 2020-10-14 08:13

Urządzenie:

ul.Akacyjowa 1
Dolna Grupa

Pyły zawieszone o średnicy mniejszej niż 10 mikrometrów

Data	Wartość
2020-10-09 22:00	37.44
2020-10-09 23:00	38.28
2020-10-10 00:00	45.34
2020-10-10 01:00	44.53
2020-10-10 02:00	14.41
2020-10-10 03:00	8.37
2020-10-10 04:00	9.2
2020-10-10 05:00	12.58
2020-10-10 06:00	18.46
2020-10-10 07:00	23.33
2020-10-10 08:00	31.94
2020-10-10 09:00	37.3
2020-10-10 10:00	22.56
2020-10-10 11:00	23.71
2020-10-10 12:00	27.5
2020-10-10 13:00	26.36
2020-10-10 14:00	31.79
2020-10-10 15:00	36.56
2020-10-10 16:00	32.98
2020-10-10 17:00	31.76
2020-10-10 18:00	23.94
2020-10-10 19:00	26.7
2020-10-10 20:00	15.6
2020-10-10 21:00	17.03

Średnia dobową wartość
26.57

Bardzo dobry

Dobry

Umiarkowany

Dostateczny

Zły

Bardzo zły

Raport wygenerowano: 2020-10-14 08:13

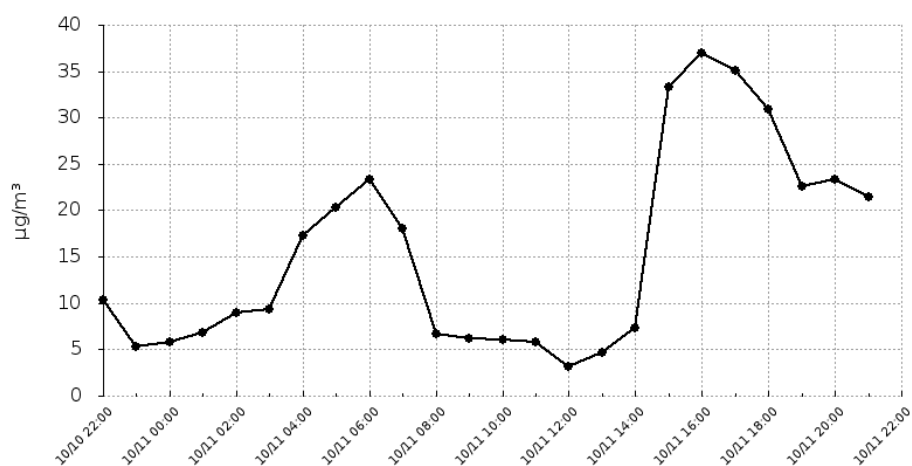
Urządzenie:

ul.Akacyjowa 1
Dolna Grupa

Pyły zawieszone o średnicy mniejszej 2.5 mikrometrów

Data	Wartość
2020-10-10 22:00	10.37
2020-10-10 23:00	5.24
2020-10-11 00:00	5.81
2020-10-11 01:00	6.76
2020-10-11 02:00	8.97
2020-10-11 03:00	9.28
2020-10-11 04:00	17.23
2020-10-11 05:00	20.35
2020-10-11 06:00	23.29
2020-10-11 07:00	18.08
2020-10-11 08:00	6.74
2020-10-11 09:00	6.14
2020-10-11 10:00	6.11
2020-10-11 11:00	5.86
2020-10-11 12:00	3.21
2020-10-11 13:00	4.68
2020-10-11 14:00	7.26
2020-10-11 15:00	33.3
2020-10-11 16:00	36.99
2020-10-11 17:00	35.12
2020-10-11 18:00	30.96
2020-10-11 19:00	22.64
2020-10-11 20:00	23.35
2020-10-11 21:00	21.41

Średnia dobową wartość
15.38



Bardzo dobry

Dobry

Umiarkowany

Dostateczny

Zły

Bardzo zły

Raport wygenerowano: 2020-10-14 08:13

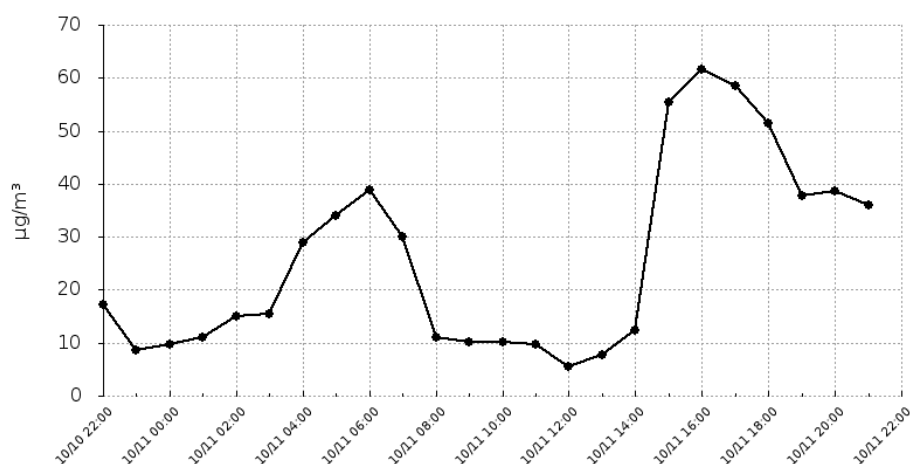
Urządzenie:

ul.Akacyjowa 1
Dolna Grupa

Pyły zawieszone o średnicy mniejszej niż 10 mikrometrów

Data	Wartość
2020-10-10 22:00	17.25
2020-10-10 23:00	8.71
2020-10-11 00:00	9.62
2020-10-11 01:00	11.13
2020-10-11 02:00	15
2020-10-11 03:00	15.44
2020-10-11 04:00	28.95
2020-10-11 05:00	33.98
2020-10-11 06:00	38.84
2020-10-11 07:00	30.07
2020-10-11 08:00	11.12
2020-10-11 09:00	10.21
2020-10-11 10:00	10.1
2020-10-11 11:00	9.68
2020-10-11 12:00	5.57
2020-10-11 13:00	7.83
2020-10-11 14:00	12.31
2020-10-11 15:00	55.52
2020-10-11 16:00	61.54
2020-10-11 17:00	58.52
2020-10-11 18:00	51.38
2020-10-11 19:00	37.72
2020-10-11 20:00	38.75
2020-10-11 21:00	35.95

Średnia dobową wartość
25.63



Bardzo dobry

Dobry

Umiarkowany

Dostateczny

Zły

Bardzo zły

Raport wygenerowano: 2020-10-14 08:13

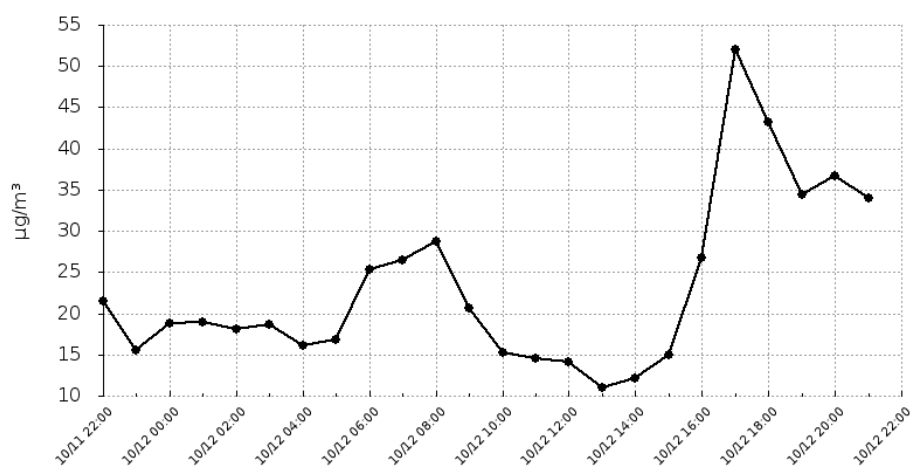
Urządzenie:

ul.Akacyjowa 1
Dolna Grupa

Pyły zawieszone o średnicy mniejszej 2.5 mikrometrów

Data	Wartość
2020-10-11 22:00	21.43
2020-10-11 23:00	15.49
2020-10-12 00:00	18.79
2020-10-12 01:00	19.01
2020-10-12 02:00	18.07
2020-10-12 03:00	18.64
2020-10-12 04:00	16.17
2020-10-12 05:00	16.79
2020-10-12 06:00	25.34
2020-10-12 07:00	26.5
2020-10-12 08:00	28.75
2020-10-12 09:00	20.71
2020-10-12 10:00	15.29
2020-10-12 11:00	14.6
2020-10-12 12:00	14.12
2020-10-12 13:00	11
2020-10-12 14:00	12.12
2020-10-12 15:00	14.93
2020-10-12 16:00	26.72
2020-10-12 17:00	51.95
2020-10-12 18:00	43.28
2020-10-12 19:00	34.38
2020-10-12 20:00	36.72
2020-10-12 21:00	34.02

Średnia dobową wartość
23.12



Bardzo dobry

Dobry

Umiarkowany

Dostateczny

Zły

Bardzo zły

Raport wygenerowano: 2020-10-14 08:13

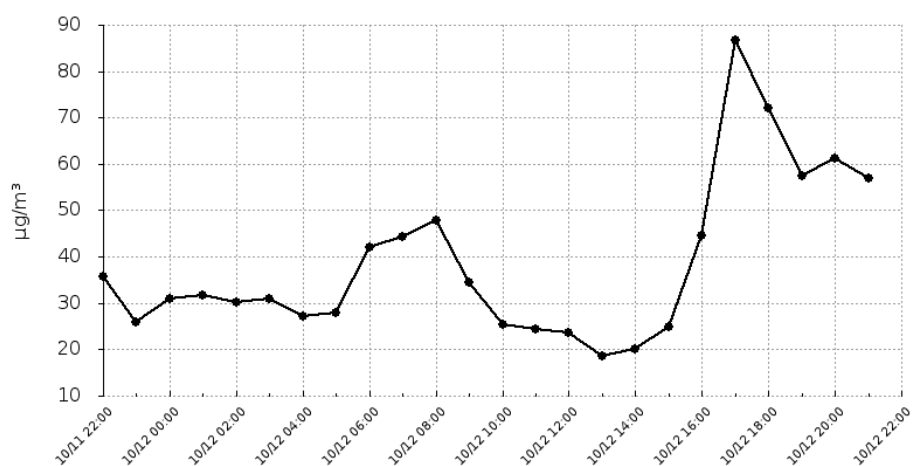
Urządzenie:

ul.Akacyjowa 1
Dolna Grupa

Pyły zawieszone o średnicy mniejszej niż 10 mikrometrów

Data	Wartość
2020-10-11 22:00	35.64
2020-10-11 23:00	25.94
2020-10-12 00:00	31.06
2020-10-12 01:00	31.61
2020-10-12 02:00	30.12
2020-10-12 03:00	31
2020-10-12 04:00	27.09
2020-10-12 05:00	27.97
2020-10-12 06:00	42.08
2020-10-12 07:00	44.38
2020-10-12 08:00	47.74
2020-10-12 09:00	34.45
2020-10-12 10:00	25.31
2020-10-12 11:00	24.3
2020-10-12 12:00	23.54
2020-10-12 13:00	18.53
2020-10-12 14:00	20.19
2020-10-12 15:00	24.97
2020-10-12 16:00	44.59
2020-10-12 17:00	86.64
2020-10-12 18:00	72.01
2020-10-12 19:00	57.32
2020-10-12 20:00	61.21
2020-10-12 21:00	56.85

Średnia dobową wartość
38.52



Bardzo dobry

Dobry

Umiarkowany

Dostateczny

Zły

Bardzo zły

Raport wygenerowano: 2020-10-14 08:13