

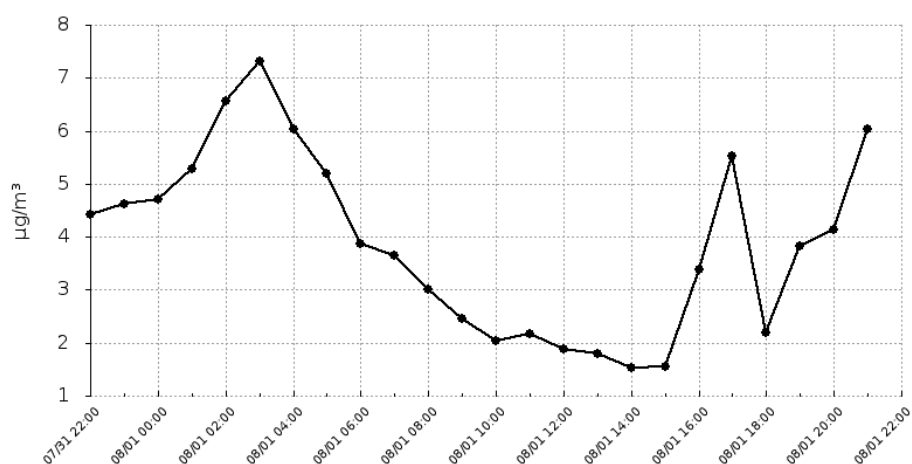
Urządzenie:

ul.Akacyjowa 1
Dolna Grupa

Pyły zawieszone o średnicy mniejszej 2.5 mikrometrów

Data	Wartość
2020-07-31 22:00	4.43
2020-07-31 23:00	4.63
2020-08-01 00:00	4.72
2020-08-01 01:00	5.28
2020-08-01 02:00	6.57
2020-08-01 03:00	7.31
2020-08-01 04:00	6.03
2020-08-01 05:00	5.19
2020-08-01 06:00	3.86
2020-08-01 07:00	3.65
2020-08-01 08:00	3.02
2020-08-01 09:00	2.46
2020-08-01 10:00	2.03
2020-08-01 11:00	2.16
2020-08-01 12:00	1.88
2020-08-01 13:00	1.79
2020-08-01 14:00	1.54
2020-08-01 15:00	1.56
2020-08-01 16:00	3.39
2020-08-01 17:00	5.52
2020-08-01 18:00	2.2
2020-08-01 19:00	3.83
2020-08-01 20:00	4.13
2020-08-01 21:00	6.03

Średnia dobową wartość
3.88



Bardzo dobry

Dobry

Umiarkowany

Dostateczny

Zły

Bardzo zły

Raport wygenerowano: 2020-10-14 08:10

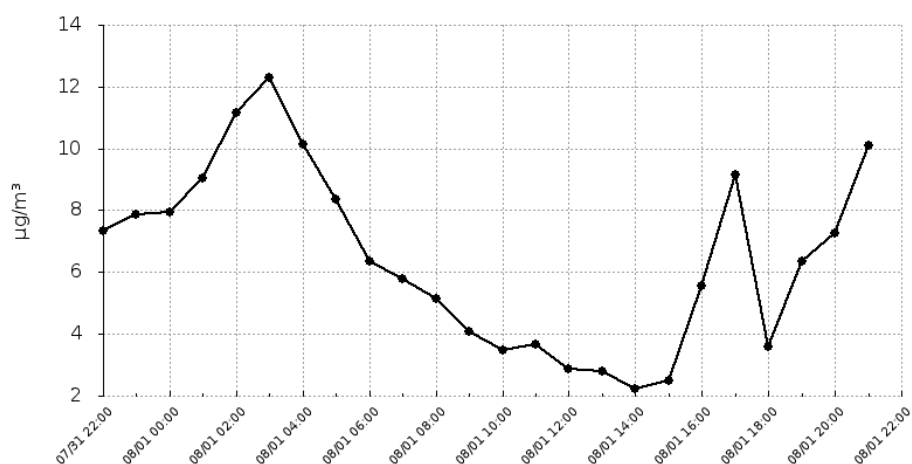
Urządzenie:

ul.Akacyjowa 1
Dolna Grupa

Pyły zawieszone o średnicy mniejszej niż 10 mikrometrów

Data	Wartość
2020-07-31 22:00	7.33
2020-07-31 23:00	7.86
2020-08-01 00:00	7.93
2020-08-01 01:00	9.03
2020-08-01 02:00	11.16
2020-08-01 03:00	12.31
2020-08-01 04:00	10.12
2020-08-01 05:00	8.37
2020-08-01 06:00	6.37
2020-08-01 07:00	5.8
2020-08-01 08:00	5.16
2020-08-01 09:00	4.08
2020-08-01 10:00	3.49
2020-08-01 11:00	3.65
2020-08-01 12:00	2.88
2020-08-01 13:00	2.78
2020-08-01 14:00	2.24
2020-08-01 15:00	2.5
2020-08-01 16:00	5.57
2020-08-01 17:00	9.15
2020-08-01 18:00	3.6
2020-08-01 19:00	6.35
2020-08-01 20:00	7.28
2020-08-01 21:00	10.1

Średnia dobową wartość
6.46



Bardzo dobry

Dobry

Umiarkowany

Dostateczny

Zły

Bardzo zły

Raport wygenerowano: 2020-10-14 08:10

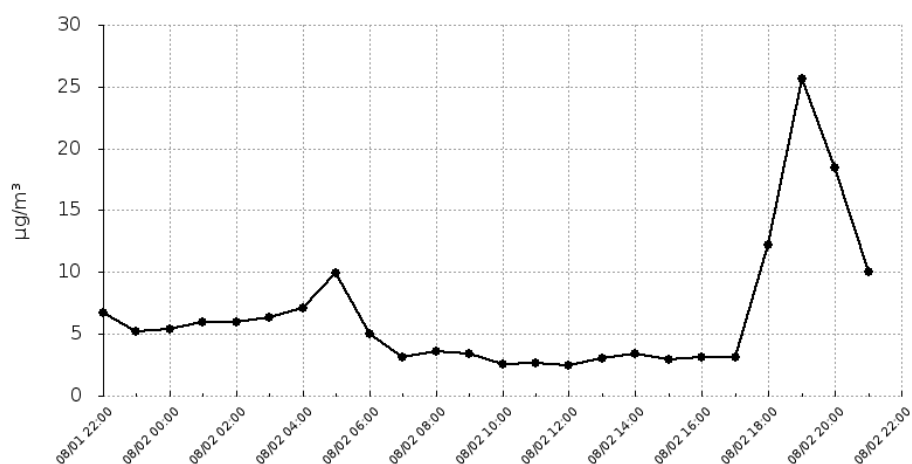
Urządzenie:

ul.Akacyjowa 1
Dolna Grupa

Pyły zawieszone o średnicy mniejszej 2.5 mikrometrów

Data	Wartość
2020-08-01 22:00	6.76
2020-08-01 23:00	5.25
2020-08-02 00:00	5.43
2020-08-02 01:00	5.96
2020-08-02 02:00	5.95
2020-08-02 03:00	6.32
2020-08-02 04:00	7.08
2020-08-02 05:00	9.98
2020-08-02 06:00	5.05
2020-08-02 07:00	3.11
2020-08-02 08:00	3.57
2020-08-02 09:00	3.44
2020-08-02 10:00	2.56
2020-08-02 11:00	2.61
2020-08-02 12:00	2.47
2020-08-02 13:00	3.03
2020-08-02 14:00	3.38
2020-08-02 15:00	2.91
2020-08-02 16:00	3.08
2020-08-02 17:00	3.14
2020-08-02 18:00	12.2
2020-08-02 19:00	25.6
2020-08-02 20:00	18.46
2020-08-02 21:00	10

Średnia dobową wartość
6.56



Bardzo dobry

Dobry

Umiarkowany

Dostateczny

Zły

Bardzo zły

Raport wygenerowano: 2020-10-14 08:10

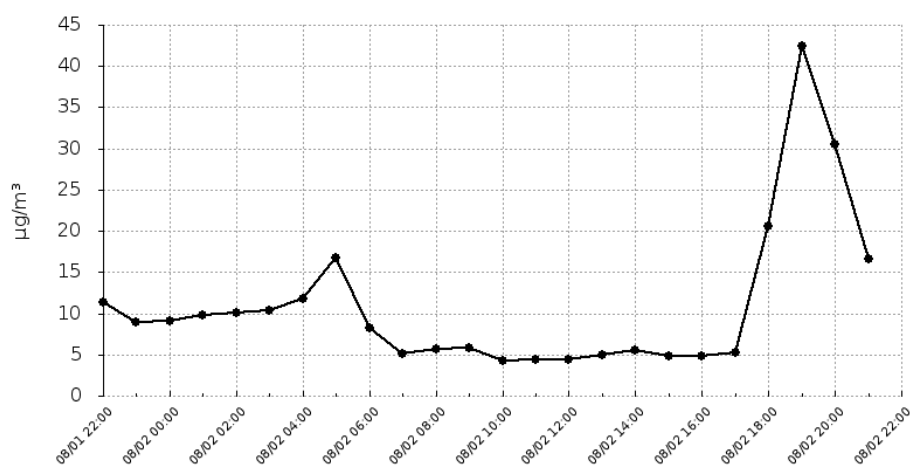
Urządzenie:

ul.Akacyjowa 1
Dolna Grupa

Pyły zawieszone o średnicy mniejszej niż 10 mikrometrów

Data	Wartość
2020-08-01 22:00	11.35
2020-08-01 23:00	8.92
2020-08-02 00:00	9.14
2020-08-02 01:00	9.76
2020-08-02 02:00	10.05
2020-08-02 03:00	10.41
2020-08-02 04:00	11.82
2020-08-02 05:00	16.72
2020-08-02 06:00	8.26
2020-08-02 07:00	5.17
2020-08-02 08:00	5.72
2020-08-02 09:00	5.75
2020-08-02 10:00	4.24
2020-08-02 11:00	4.36
2020-08-02 12:00	4.36
2020-08-02 13:00	4.92
2020-08-02 14:00	5.57
2020-08-02 15:00	4.8
2020-08-02 16:00	4.84
2020-08-02 17:00	5.25
2020-08-02 18:00	20.56
2020-08-02 19:00	42.49
2020-08-02 20:00	30.45
2020-08-02 21:00	16.67

Średnia dobową wartość
10.9



Bardzo dobry

Dobry

Umiarkowany

Dostateczny

Zły

Bardzo zły

Raport wygenerowano: 2020-10-14 08:10

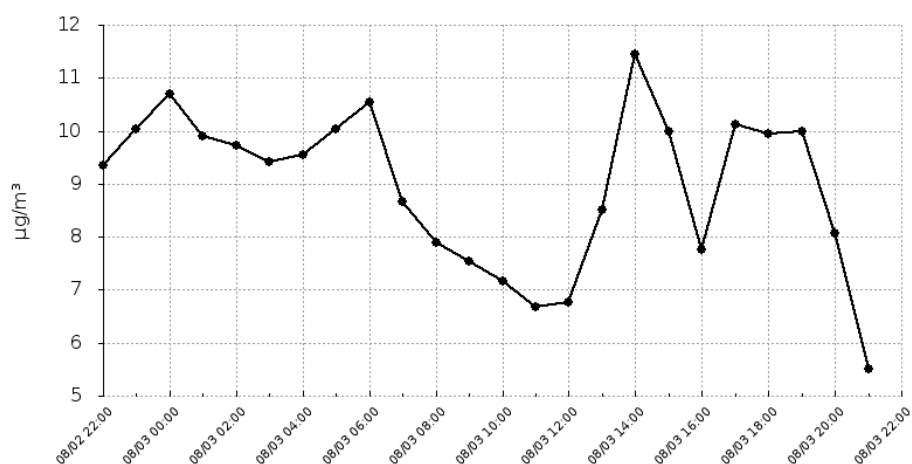
Urządzenie:

ul.Akacyjowa 1
Dolna Grupa

Pyły zawieszone o średnicy mniejszej 2.5 mikrometrów

Data	Wartość
2020-08-02 22:00	9.35
2020-08-02 23:00	10.04
2020-08-03 00:00	10.7
2020-08-03 01:00	9.91
2020-08-03 02:00	9.72
2020-08-03 03:00	9.42
2020-08-03 04:00	9.54
2020-08-03 05:00	10.04
2020-08-03 06:00	10.55
2020-08-03 07:00	8.66
2020-08-03 08:00	7.89
2020-08-03 09:00	7.55
2020-08-03 10:00	7.16
2020-08-03 11:00	6.68
2020-08-03 12:00	6.77
2020-08-03 13:00	8.52
2020-08-03 14:00	11.45
2020-08-03 15:00	9.99
2020-08-03 16:00	7.76
2020-08-03 17:00	10.13
2020-08-03 18:00	9.94
2020-08-03 19:00	9.98
2020-08-03 20:00	8.06
2020-08-03 21:00	5.51

Średnia dobową wartość
8.97



Bardzo dobry

Dobry

Umiarkowany

Dostateczny

Zły

Bardzo zły

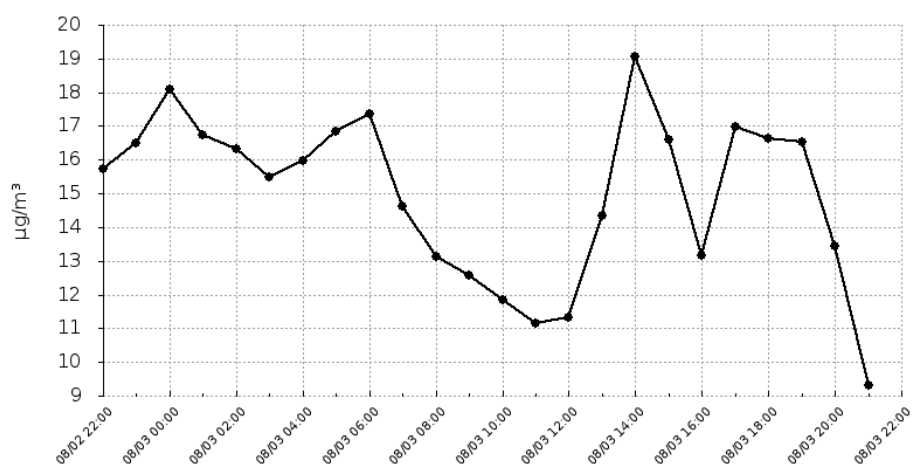
Raport wygenerowano: 2020-10-14 08:10

Urządzenie:

ul.Akacyjowa 1
Dolna Grupa

Pyły zawieszone o średnicy mniejszej niż 10 mikrometrów

Data	Wartość
2020-08-02 22:00	15.73
2020-08-02 23:00	16.51
2020-08-03 00:00	18.09
2020-08-03 01:00	16.75
2020-08-03 02:00	16.31
2020-08-03 03:00	15.49
2020-08-03 04:00	15.99
2020-08-03 05:00	16.85
2020-08-03 06:00	17.38
2020-08-03 07:00	14.61
2020-08-03 08:00	13.12
2020-08-03 09:00	12.59
2020-08-03 10:00	11.85
2020-08-03 11:00	11.15
2020-08-03 12:00	11.32
2020-08-03 13:00	14.34
2020-08-03 14:00	19.05
2020-08-03 15:00	16.61
2020-08-03 16:00	13.15
2020-08-03 17:00	16.97
2020-08-03 18:00	16.63
2020-08-03 19:00	16.52
2020-08-03 20:00	13.44
2020-08-03 21:00	9.31

Średnia dobową wartość
14.99

Bardzo dobry

Dobry

Umiarkowany

Dostateczny

Zły

Bardzo zły

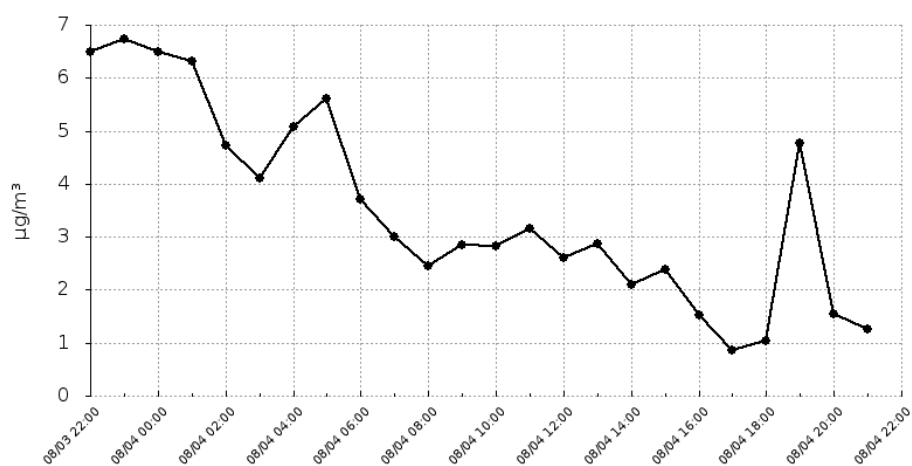
Raport wygenerowano: 2020-10-14 08:10

Urządzenie:

ul.Akacyjowa 1
Dolna Grupa

Pyły zawieszone o średnicy mniejszej 2.5 mikrometrów

Data	Wartość
2020-08-03 22:00	6.49
2020-08-03 23:00	6.73
2020-08-04 00:00	6.49
2020-08-04 01:00	6.31
2020-08-04 02:00	4.73
2020-08-04 03:00	4.11
2020-08-04 04:00	5.08
2020-08-04 05:00	5.6
2020-08-04 06:00	3.7
2020-08-04 07:00	3.01
2020-08-04 08:00	2.46
2020-08-04 09:00	2.84
2020-08-04 10:00	2.82
2020-08-04 11:00	3.15
2020-08-04 12:00	2.61
2020-08-04 13:00	2.87
2020-08-04 14:00	2.09
2020-08-04 15:00	2.38
2020-08-04 16:00	1.53
2020-08-04 17:00	0.86
2020-08-04 18:00	1.04
2020-08-04 19:00	4.77
2020-08-04 20:00	1.54
2020-08-04 21:00	1.25

Średnia dobową wartość
3.52

Bardzo dobry

Dobry

Umiarkowany

Dostateczny

Zły

Bardzo zły

Raport wygenerowano: 2020-10-14 08:10

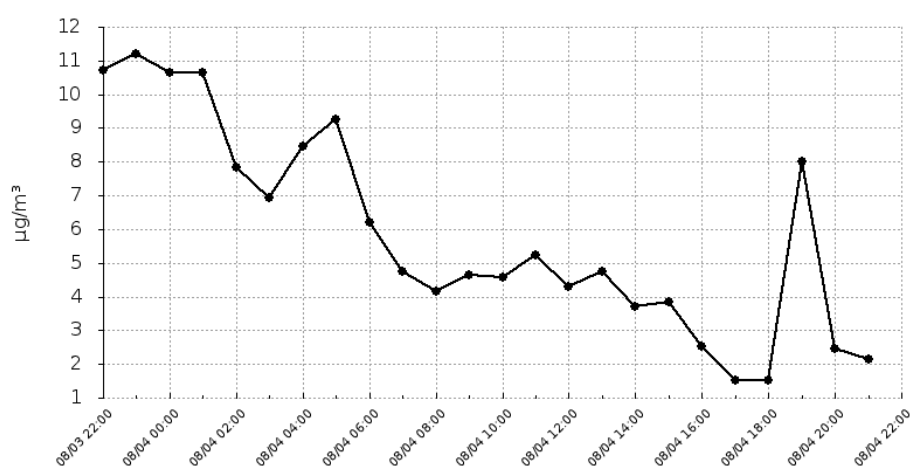
Urządzenie:

ul.Akacyjowa 1
Dolna Grupa

Pyły zawieszone o średnicy mniejszej niż 10 mikrometrów

Data	Wartość
2020-08-03 22:00	10.72
2020-08-03 23:00	11.2
2020-08-04 00:00	10.64
2020-08-04 01:00	10.64
2020-08-04 02:00	7.84
2020-08-04 03:00	6.94
2020-08-04 04:00	8.46
2020-08-04 05:00	9.25
2020-08-04 06:00	6.19
2020-08-04 07:00	4.74
2020-08-04 08:00	4.17
2020-08-04 09:00	4.66
2020-08-04 10:00	4.58
2020-08-04 11:00	5.22
2020-08-04 12:00	4.29
2020-08-04 13:00	4.75
2020-08-04 14:00	3.7
2020-08-04 15:00	3.86
2020-08-04 16:00	2.53
2020-08-04 17:00	1.53
2020-08-04 18:00	1.51
2020-08-04 19:00	8.01
2020-08-04 20:00	2.45
2020-08-04 21:00	2.15

Średnia dobową wartość
5.83



Bardzo dobry

Dobry

Umiarkowany

Dostateczny

Zły

Bardzo zły

Raport wygenerowano: 2020-10-14 08:10

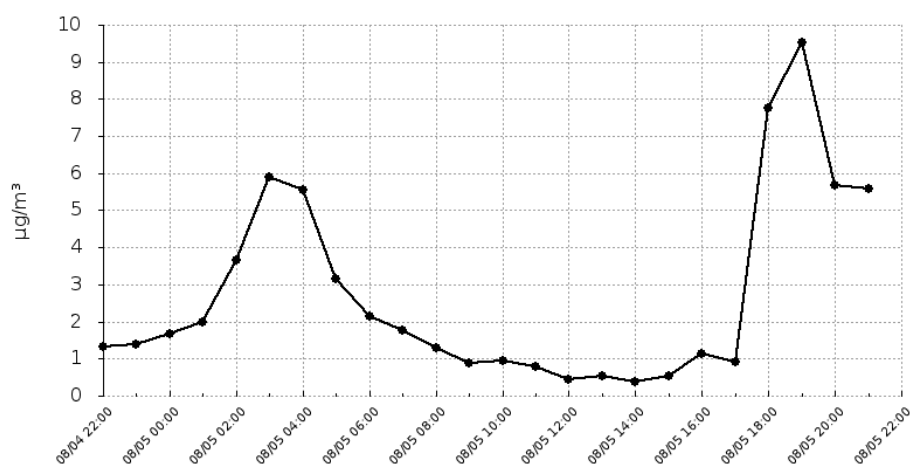
Urządzenie:

ul.Akacyjowa 1
Dolna Grupa

Pyły zawieszone o średnicy mniejszej 2.5 mikrometrów

Data	Wartość
2020-08-04 22:00	1.33
2020-08-04 23:00	1.38
2020-08-05 00:00	1.67
2020-08-05 01:00	1.99
2020-08-05 02:00	3.65
2020-08-05 03:00	5.89
2020-08-05 04:00	5.54
2020-08-05 05:00	3.14
2020-08-05 06:00	2.15
2020-08-05 07:00	1.76
2020-08-05 08:00	1.28
2020-08-05 09:00	0.88
2020-08-05 10:00	0.95
2020-08-05 11:00	0.79
2020-08-05 12:00	0.43
2020-08-05 13:00	0.55
2020-08-05 14:00	0.37
2020-08-05 15:00	0.53
2020-08-05 16:00	1.15
2020-08-05 17:00	0.91
2020-08-05 18:00	7.76
2020-08-05 19:00	9.52
2020-08-05 20:00	5.68
2020-08-05 21:00	5.58

Średnia dobowa wartość
2.7



Bardzo dobry

Dobry

Umiarkowany

Dostateczny

Zły

Bardzo zły

Raport wygenerowano: 2020-10-14 08:10

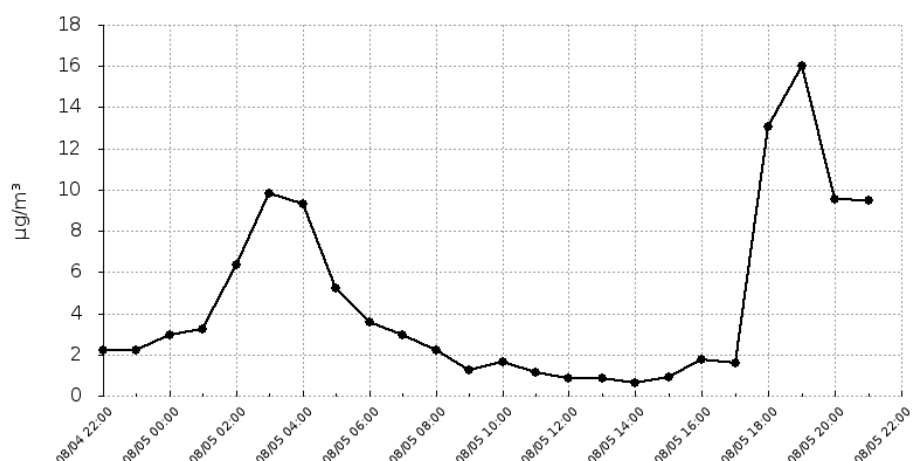
Urządzenie:

ul.Akacyja 1
Dolna Grupa

Pyły zawieszone o średnicy mniejszej niż 10 mikrometrów

Data	Wartość
2020-08-04 22:00	2.23
2020-08-04 23:00	2.2
2020-08-05 00:00	2.96
2020-08-05 01:00	3.25
2020-08-05 02:00	6.34
2020-08-05 03:00	9.85
2020-08-05 04:00	9.31
2020-08-05 05:00	5.25
2020-08-05 06:00	3.58
2020-08-05 07:00	2.97
2020-08-05 08:00	2.21
2020-08-05 09:00	1.25
2020-08-05 10:00	1.62
2020-08-05 11:00	1.16
2020-08-05 12:00	0.83
2020-08-05 13:00	0.85
2020-08-05 14:00	0.61
2020-08-05 15:00	0.91
2020-08-05 16:00	1.78
2020-08-05 17:00	1.6
2020-08-05 18:00	13.06
2020-08-05 19:00	16.03
2020-08-05 20:00	9.55
2020-08-05 21:00	9.46

Średnia dobową wartość
4.54



Bardzo dobry

Dobry

Umiarkowany

Dostateczny

Zły

Bardzo zły

Raport wygenerowano: 2020-10-14 08:10

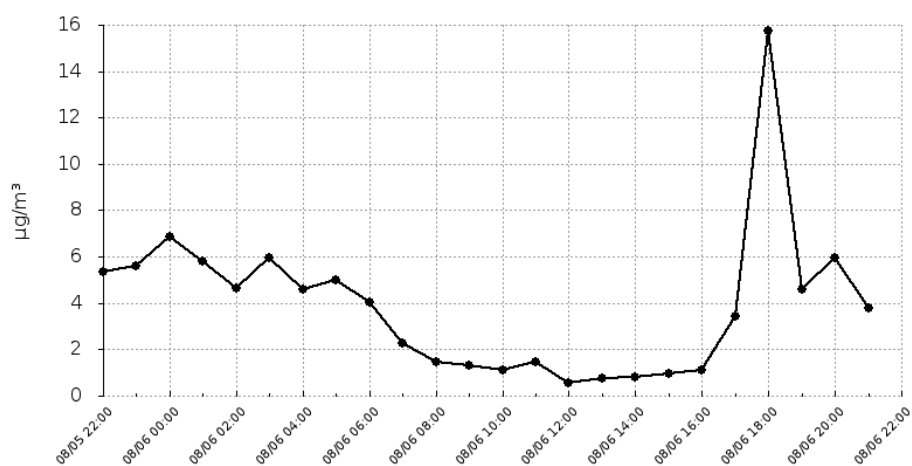
Urządzenie:

ul.Akacyjowa 1
Dolna Grupa

Pyły zawieszone o średnicy mniejszej 2.5 mikrometrów

Data	Wartość
2020-08-05 22:00	5.37
2020-08-05 23:00	5.61
2020-08-06 00:00	6.84
2020-08-06 01:00	5.78
2020-08-06 02:00	4.64
2020-08-06 03:00	5.96
2020-08-06 04:00	4.6
2020-08-06 05:00	5.01
2020-08-06 06:00	4.02
2020-08-06 07:00	2.29
2020-08-06 08:00	1.45
2020-08-06 09:00	1.31
2020-08-06 10:00	1.11
2020-08-06 11:00	1.44
2020-08-06 12:00	0.56
2020-08-06 13:00	0.74
2020-08-06 14:00	0.81
2020-08-06 15:00	0.98
2020-08-06 16:00	1.13
2020-08-06 17:00	3.41
2020-08-06 18:00	15.75
2020-08-06 19:00	4.57
2020-08-06 20:00	5.96
2020-08-06 21:00	3.78

Średnia dobową wartość
3.88



Bardzo dobry

Dobry

Umiarkowany

Dostateczny

Zły

Bardzo zły

Raport wygenerowano: 2020-10-14 08:10

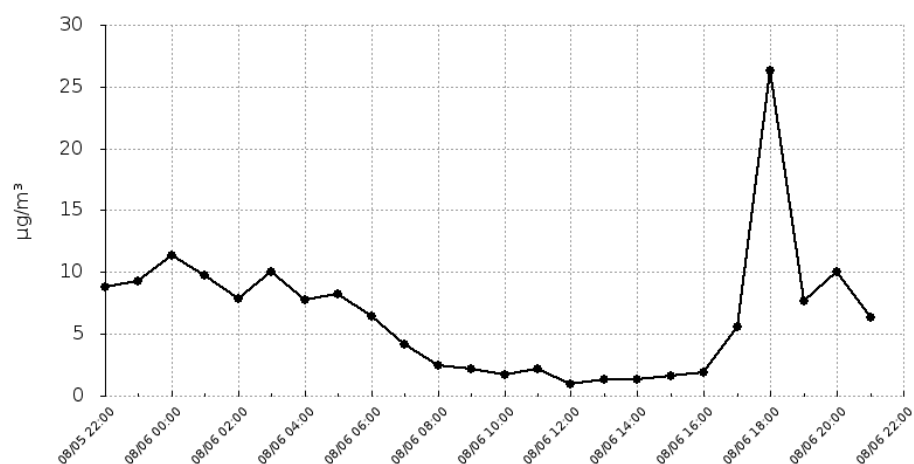
Urządzenie:

ul.Akacyjowa 1
Dolna Grupa

Pyły zawieszone o średnicy mniejszej niż 10 mikrometrów

Data	Wartość
2020-08-05 22:00	8.83
2020-08-05 23:00	9.27
2020-08-06 00:00	11.32
2020-08-06 01:00	9.73
2020-08-06 02:00	7.86
2020-08-06 03:00	10.02
2020-08-06 04:00	7.79
2020-08-06 05:00	8.26
2020-08-06 06:00	6.44
2020-08-06 07:00	4.19
2020-08-06 08:00	2.5
2020-08-06 09:00	2.17
2020-08-06 10:00	1.75
2020-08-06 11:00	2.22
2020-08-06 12:00	0.98
2020-08-06 13:00	1.28
2020-08-06 14:00	1.28
2020-08-06 15:00	1.58
2020-08-06 16:00	1.91
2020-08-06 17:00	5.55
2020-08-06 18:00	26.28
2020-08-06 19:00	7.71
2020-08-06 20:00	10.07
2020-08-06 21:00	6.34

Średnia dobową wartość
6.47



Bardzo dobry

Dobry

Umiarkowany

Dostateczny

Zły

Bardzo zły

Raport wygenerowano: 2020-10-14 08:10

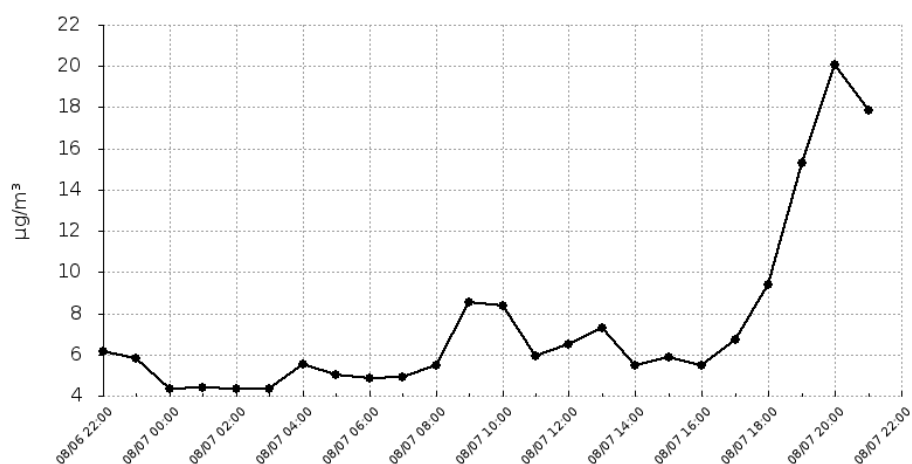
Urządzenie:

ul.Akacyja 1
Dolna Grupa

Pyły zawieszone o średnicy mniejszej 2.5 mikrometrów

Data	Wartość
2020-08-06 22:00	6.18
2020-08-06 23:00	5.81
2020-08-07 00:00	4.36
2020-08-07 01:00	4.37
2020-08-07 02:00	4.33
2020-08-07 03:00	4.32
2020-08-07 04:00	5.52
2020-08-07 05:00	5.01
2020-08-07 06:00	4.87
2020-08-07 07:00	4.92
2020-08-07 08:00	5.5
2020-08-07 09:00	8.57
2020-08-07 10:00	8.39
2020-08-07 11:00	5.92
2020-08-07 12:00	6.51
2020-08-07 13:00	7.31
2020-08-07 14:00	5.49
2020-08-07 15:00	5.85
2020-08-07 16:00	5.47
2020-08-07 17:00	6.73
2020-08-07 18:00	9.39
2020-08-07 19:00	15.3
2020-08-07 20:00	20.06
2020-08-07 21:00	17.88

Średnia dobową wartość
7.42



Bardzo dobry

Dobry

Umiarkowany

Dostateczny

Zły

Bardzo zły

Raport wygenerowano: 2020-10-14 08:10

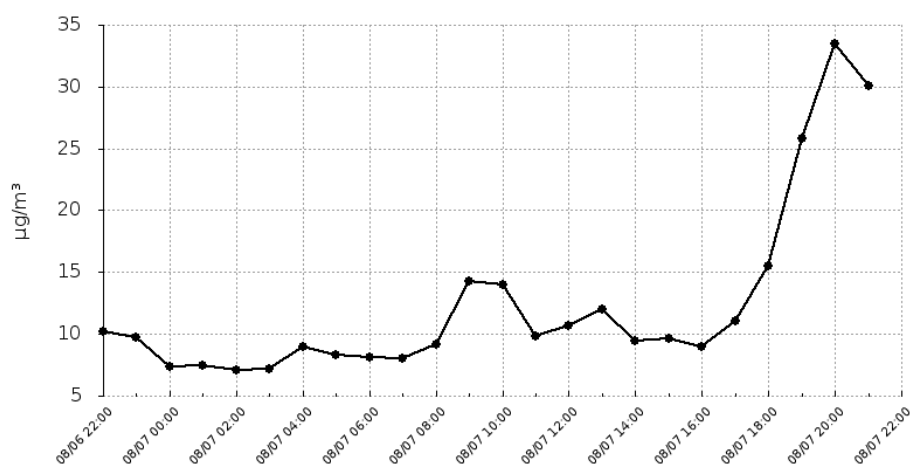
Urządzenie:

ul.Akacyjowa 1
Dolna Grupa

Pyły zawieszone o średnicy mniejszej niż 10 mikrometrów

Data	Wartość
2020-08-06 22:00	10.25
2020-08-06 23:00	9.7
2020-08-07 00:00	7.38
2020-08-07 01:00	7.45
2020-08-07 02:00	7.09
2020-08-07 03:00	7.14
2020-08-07 04:00	8.99
2020-08-07 05:00	8.34
2020-08-07 06:00	8.1
2020-08-07 07:00	8.01
2020-08-07 08:00	9.18
2020-08-07 09:00	14.28
2020-08-07 10:00	14.02
2020-08-07 11:00	9.78
2020-08-07 12:00	10.72
2020-08-07 13:00	12
2020-08-07 14:00	9.42
2020-08-07 15:00	9.6
2020-08-07 16:00	9
2020-08-07 17:00	11.03
2020-08-07 18:00	15.53
2020-08-07 19:00	25.85
2020-08-07 20:00	33.47
2020-08-07 21:00	30.12

Średnia dobową wartość
12.35



Bardzo dobry

Dobry

Umiarkowany

Dostateczny

Zły

Bardzo zły

Raport wygenerowano: 2020-10-14 08:10

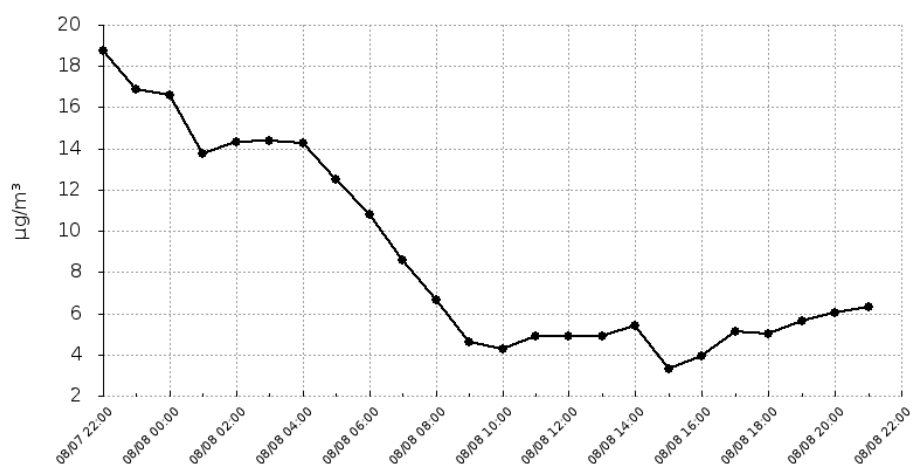
Urządzenie:

ul.Akacyjowa 1
Dolna Grupa

Pyły zawieszone o średnicy mniejszej 2.5 mikrometrów

Data	Wartość
2020-08-07 22:00	18.76
2020-08-07 23:00	16.9
2020-08-08 00:00	16.58
2020-08-08 01:00	13.73
2020-08-08 02:00	14.33
2020-08-08 03:00	14.36
2020-08-08 04:00	14.24
2020-08-08 05:00	12.5
2020-08-08 06:00	10.8
2020-08-08 07:00	8.6
2020-08-08 08:00	6.66
2020-08-08 09:00	4.59
2020-08-08 10:00	4.27
2020-08-08 11:00	4.88
2020-08-08 12:00	4.91
2020-08-08 13:00	4.88
2020-08-08 14:00	5.4
2020-08-08 15:00	3.3
2020-08-08 16:00	3.91
2020-08-08 17:00	5.1
2020-08-08 18:00	5.02
2020-08-08 19:00	5.64
2020-08-08 20:00	6.01
2020-08-08 21:00	6.29

Średnia dobową wartość
8.82



Bardzo dobry

Dobry

Umiarkowany

Dostateczny

Zły

Bardzo zły

Raport wygenerowano: 2020-10-14 08:10

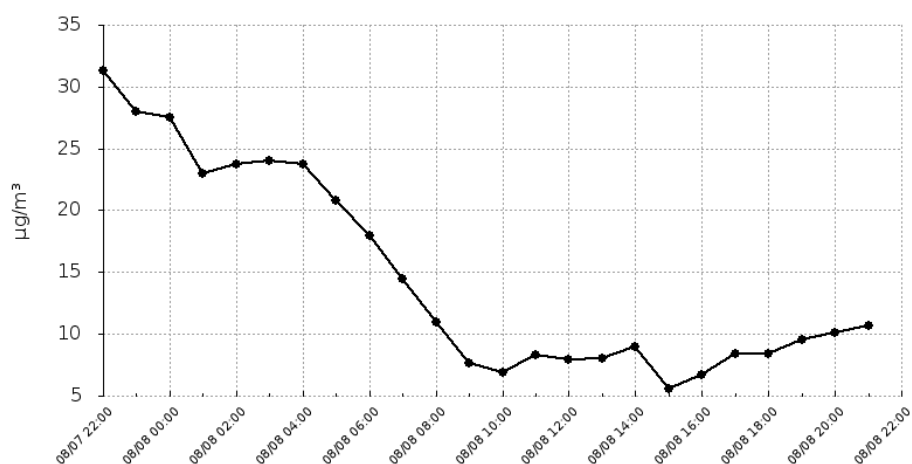
Urządzenie:

ul.Akacyjowa 1
Dolna Grupa

Pyły zawieszone o średnicy mniejszej niż 10 mikrometrów

Data	Wartość
2020-08-07 22:00	31.31
2020-08-07 23:00	27.96
2020-08-08 00:00	27.57
2020-08-08 01:00	23
2020-08-08 02:00	23.74
2020-08-08 03:00	24.05
2020-08-08 04:00	23.75
2020-08-08 05:00	20.82
2020-08-08 06:00	17.98
2020-08-08 07:00	14.46
2020-08-08 08:00	10.99
2020-08-08 09:00	7.65
2020-08-08 10:00	6.89
2020-08-08 11:00	8.28
2020-08-08 12:00	7.95
2020-08-08 13:00	8.05
2020-08-08 14:00	8.93
2020-08-08 15:00	5.55
2020-08-08 16:00	6.69
2020-08-08 17:00	8.44
2020-08-08 18:00	8.41
2020-08-08 19:00	9.52
2020-08-08 20:00	10.11
2020-08-08 21:00	10.66

Średnia dobową wartość
14.7



Bardzo dobry

Dobry

Umiarkowany

Dostateczny

Zły

Bardzo zły

Raport wygenerowano: 2020-10-14 08:10

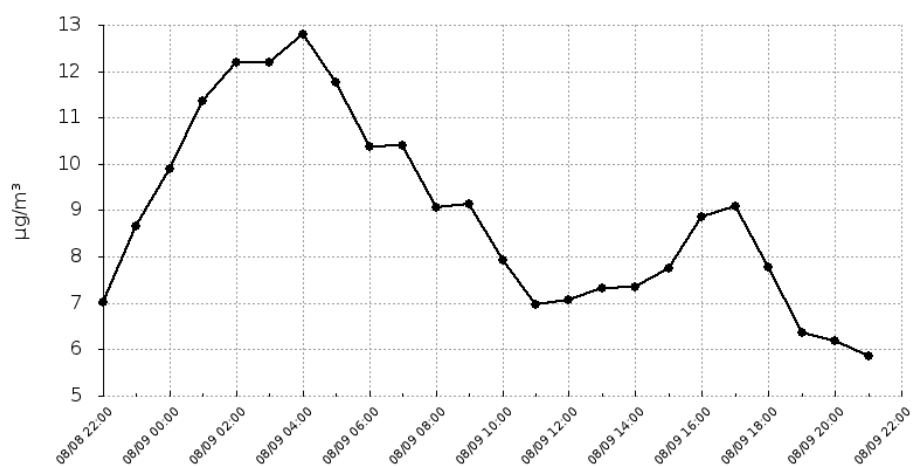
Urządzenie:

ul.Akacyjowa 1
Dolna Grupa

Pyły zawieszone o średnicy mniejszej 2.5 mikrometrów

Data	Wartość
2020-08-08 22:00	7.03
2020-08-08 23:00	8.65
2020-08-09 00:00	9.89
2020-08-09 01:00	11.36
2020-08-09 02:00	12.2
2020-08-09 03:00	12.2
2020-08-09 04:00	12.81
2020-08-09 05:00	11.76
2020-08-09 06:00	10.37
2020-08-09 07:00	10.39
2020-08-09 08:00	9.07
2020-08-09 09:00	9.13
2020-08-09 10:00	7.92
2020-08-09 11:00	6.98
2020-08-09 12:00	7.06
2020-08-09 13:00	7.31
2020-08-09 14:00	7.34
2020-08-09 15:00	7.76
2020-08-09 16:00	8.86
2020-08-09 17:00	9.1
2020-08-09 18:00	7.77
2020-08-09 19:00	6.36
2020-08-09 20:00	6.19
2020-08-09 21:00	5.87

Średnia dobową wartość
8.89



Bardzo dobry

Dobry

Umiarkowany

Dostateczny

Zły

Bardzo zły

Raport wygenerowano: 2020-10-14 08:10

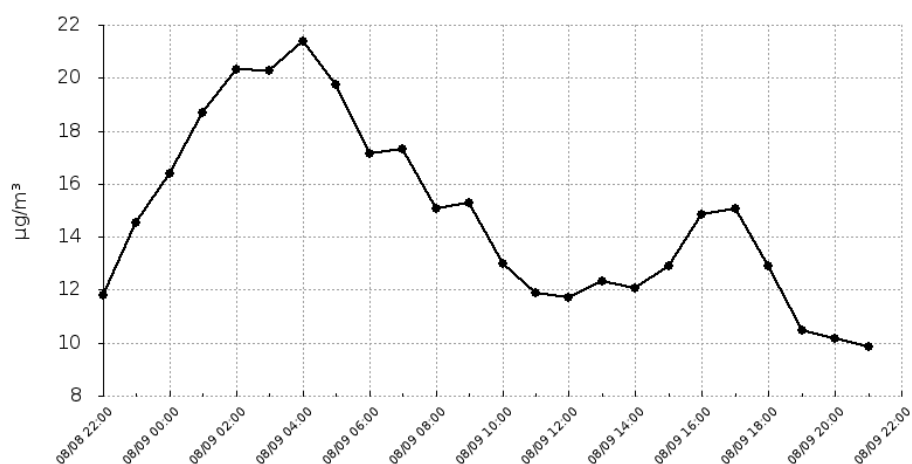
Urządzenie:

ul.Akacyjowa 1
Dolna Grupa

Pyły zawieszone o średnicy mniejszej niż 10 mikrometrów

Data	Wartość
2020-08-08 22:00	11.81
2020-08-08 23:00	14.52
2020-08-09 00:00	16.37
2020-08-09 01:00	18.68
2020-08-09 02:00	20.3
2020-08-09 03:00	20.26
2020-08-09 04:00	21.39
2020-08-09 05:00	19.76
2020-08-09 06:00	17.16
2020-08-09 07:00	17.34
2020-08-09 08:00	15.05
2020-08-09 09:00	15.29
2020-08-09 10:00	13
2020-08-09 11:00	11.88
2020-08-09 12:00	11.7
2020-08-09 13:00	12.32
2020-08-09 14:00	12.08
2020-08-09 15:00	12.89
2020-08-09 16:00	14.85
2020-08-09 17:00	15.06
2020-08-09 18:00	12.89
2020-08-09 19:00	10.46
2020-08-09 20:00	10.15
2020-08-09 21:00	9.86

Średnia dobową wartość
14.79



Bardzo dobry

Dobry

Umiarkowany

Dostateczny

Zły

Bardzo zły

Raport wygenerowano: 2020-10-14 08:10

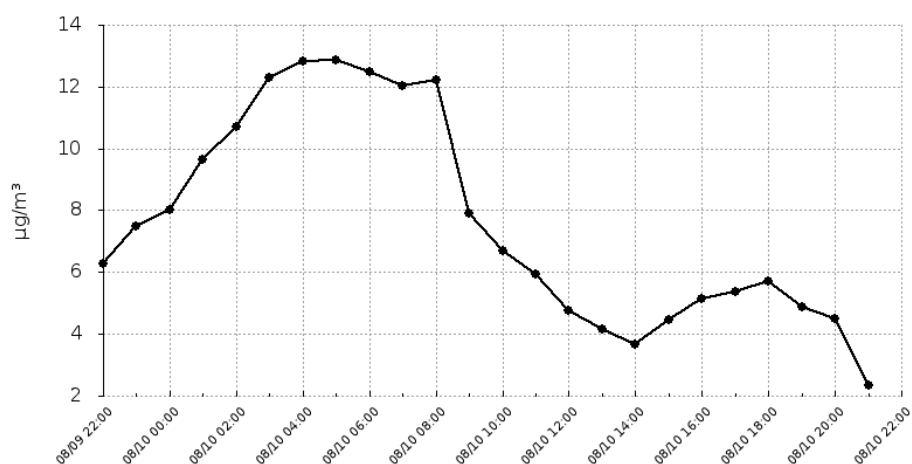
Urządzenie:

ul.Akacyjowa 1
Dolna Grupa

Pyły zawieszone o średnicy mniejszej 2.5 mikrometrów

Data	Wartość
2020-08-09 22:00	6.29
2020-08-09 23:00	7.49
2020-08-10 00:00	8.03
2020-08-10 01:00	9.65
2020-08-10 02:00	10.69
2020-08-10 03:00	12.28
2020-08-10 04:00	12.84
2020-08-10 05:00	12.85
2020-08-10 06:00	12.5
2020-08-10 07:00	12.02
2020-08-10 08:00	12.22
2020-08-10 09:00	7.92
2020-08-10 10:00	6.68
2020-08-10 11:00	5.93
2020-08-10 12:00	4.76
2020-08-10 13:00	4.17
2020-08-10 14:00	3.67
2020-08-10 15:00	4.47
2020-08-10 16:00	5.13
2020-08-10 17:00	5.36
2020-08-10 18:00	5.72
2020-08-10 19:00	4.89
2020-08-10 20:00	4.48
2020-08-10 21:00	2.35

Średnia dobową wartość
7.6



Bardzo dobry

Dobry

Umiarkowany

Dostateczny

Zły

Bardzo zły

Raport wygenerowano: 2020-10-14 08:10

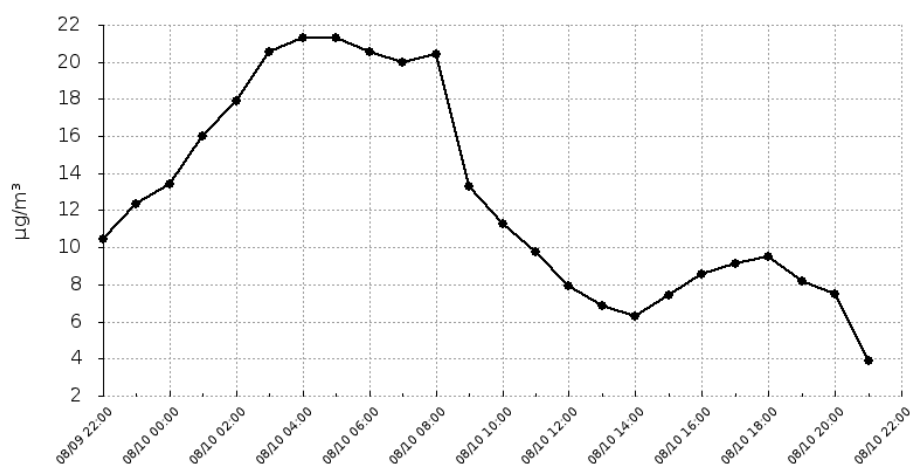
Urządzenie:

ul.Akacyjowa 1
Dolna Grupa

Pyły zawieszone o średnicy mniejszej niż 10 mikrometrów

Data	Wartość
2020-08-09 22:00	10.45
2020-08-09 23:00	12.34
2020-08-10 00:00	13.41
2020-08-10 01:00	15.98
2020-08-10 02:00	17.91
2020-08-10 03:00	20.52
2020-08-10 04:00	21.28
2020-08-10 05:00	21.33
2020-08-10 06:00	20.56
2020-08-10 07:00	20
2020-08-10 08:00	20.44
2020-08-10 09:00	13.3
2020-08-10 10:00	11.26
2020-08-10 11:00	9.75
2020-08-10 12:00	7.93
2020-08-10 13:00	6.86
2020-08-10 14:00	6.29
2020-08-10 15:00	7.42
2020-08-10 16:00	8.59
2020-08-10 17:00	9.12
2020-08-10 18:00	9.51
2020-08-10 19:00	8.2
2020-08-10 20:00	7.52
2020-08-10 21:00	3.91

Średnia dobową wartość
12.66



Bardzo dobry

Dobry

Umiarkowany

Dostateczny

Zły

Bardzo zły

Raport wygenerowano: 2020-10-14 08:10

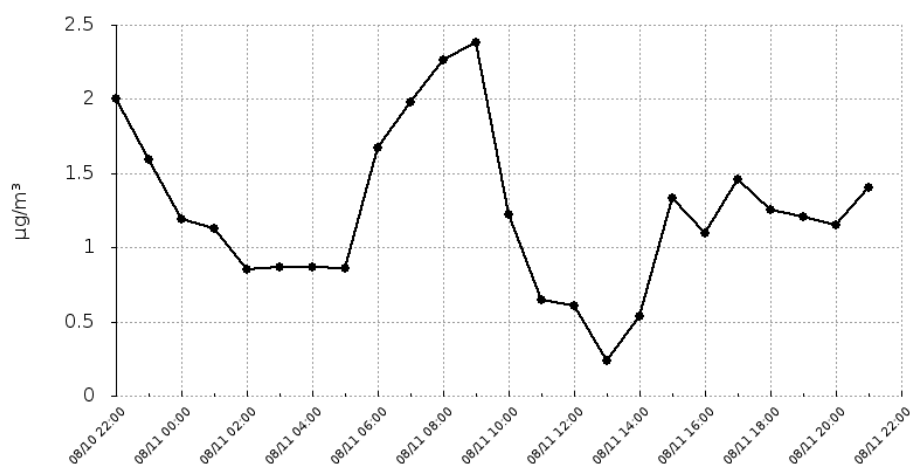
Urządzenie:

ul.Akacyja 1
Dolna Grupa

Pyły zawieszone o średnicy mniejszej 2.5 mikrometrów

Data	Wartość
2020-08-10 22:00	2
2020-08-10 23:00	1.59
2020-08-11 00:00	1.19
2020-08-11 01:00	1.13
2020-08-11 02:00	0.85
2020-08-11 03:00	0.87
2020-08-11 04:00	0.87
2020-08-11 05:00	0.86
2020-08-11 06:00	1.67
2020-08-11 07:00	1.98
2020-08-11 08:00	2.26
2020-08-11 09:00	2.38
2020-08-11 10:00	1.22
2020-08-11 11:00	0.65
2020-08-11 12:00	0.61
2020-08-11 13:00	0.24
2020-08-11 14:00	0.54
2020-08-11 15:00	1.33
2020-08-11 16:00	1.1
2020-08-11 17:00	1.46
2020-08-11 18:00	1.25
2020-08-11 19:00	1.21
2020-08-11 20:00	1.15
2020-08-11 21:00	1.4

Średnia dobową wartość
1.24



Bardzo dobry

Dobry

Umiarkowany

Dostateczny

Zły

Bardzo zły

Raport wygenerowano: 2020-10-14 08:10

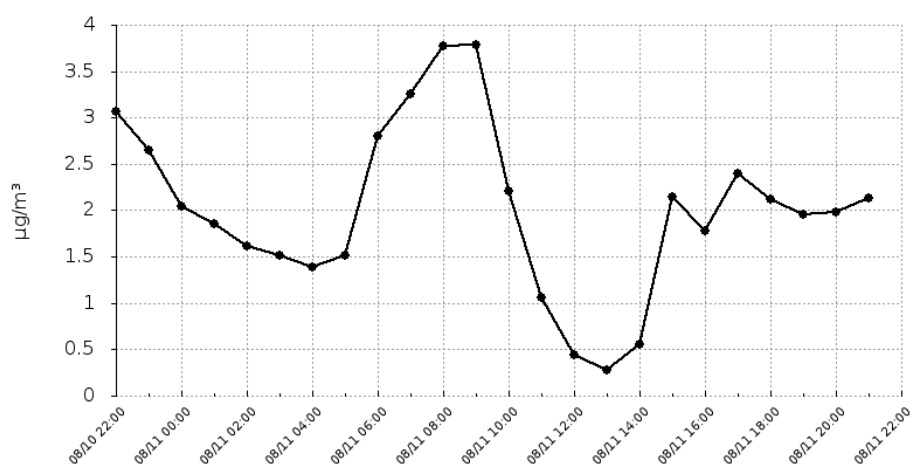
Urządzenie:

ul.Akacyjowa 1
Dolna Grupa

Pyły zawieszone o średnicy mniejszej niż 10 mikrometrów

Data	Wartość
2020-08-10 22:00	3.07
2020-08-10 23:00	2.65
2020-08-11 00:00	2.04
2020-08-11 01:00	1.85
2020-08-11 02:00	1.61
2020-08-11 03:00	1.51
2020-08-11 04:00	1.39
2020-08-11 05:00	1.51
2020-08-11 06:00	2.8
2020-08-11 07:00	3.26
2020-08-11 08:00	3.77
2020-08-11 09:00	3.79
2020-08-11 10:00	2.21
2020-08-11 11:00	1.06
2020-08-11 12:00	0.44
2020-08-11 13:00	0.28
2020-08-11 14:00	0.56
2020-08-11 15:00	2.15
2020-08-11 16:00	1.78
2020-08-11 17:00	2.4
2020-08-11 18:00	2.12
2020-08-11 19:00	1.96
2020-08-11 20:00	1.98
2020-08-11 21:00	2.13

Średnia dobową wartość
2.01



Bardzo dobry

Dobry

Umiarkowany

Dostateczny

Zły

Bardzo zły

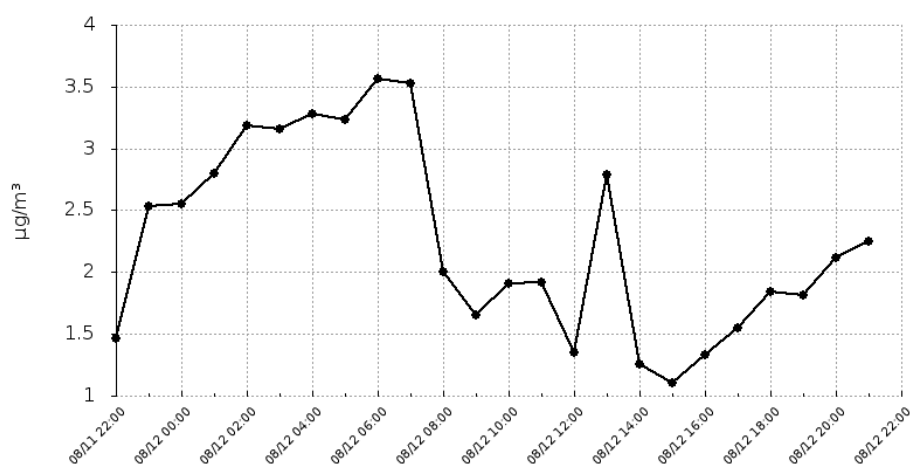
Raport wygenerowano: 2020-10-14 08:10

Urządzenie:

ul.Akacyjowa 1
Dolna Grupa

Pyły zawieszone o średnicy mniejszej 2.5 mikrometrów

Data	Wartość
2020-08-11 22:00	1.46
2020-08-11 23:00	2.53
2020-08-12 00:00	2.55
2020-08-12 01:00	2.8
2020-08-12 02:00	3.19
2020-08-12 03:00	3.16
2020-08-12 04:00	3.28
2020-08-12 05:00	3.23
2020-08-12 06:00	3.56
2020-08-12 07:00	3.53
2020-08-12 08:00	2
2020-08-12 09:00	1.65
2020-08-12 10:00	1.91
2020-08-12 11:00	1.92
2020-08-12 12:00	1.35
2020-08-12 13:00	2.79
2020-08-12 14:00	1.26
2020-08-12 15:00	1.1
2020-08-12 16:00	1.33
2020-08-12 17:00	1.55
2020-08-12 18:00	1.84
2020-08-12 19:00	1.81
2020-08-12 20:00	2.12
2020-08-12 21:00	2.25

Średnia dobową wartość
2.26

Bardzo dobry

Dobry

Umiarkowany

Dostateczny

Zły

Bardzo zły

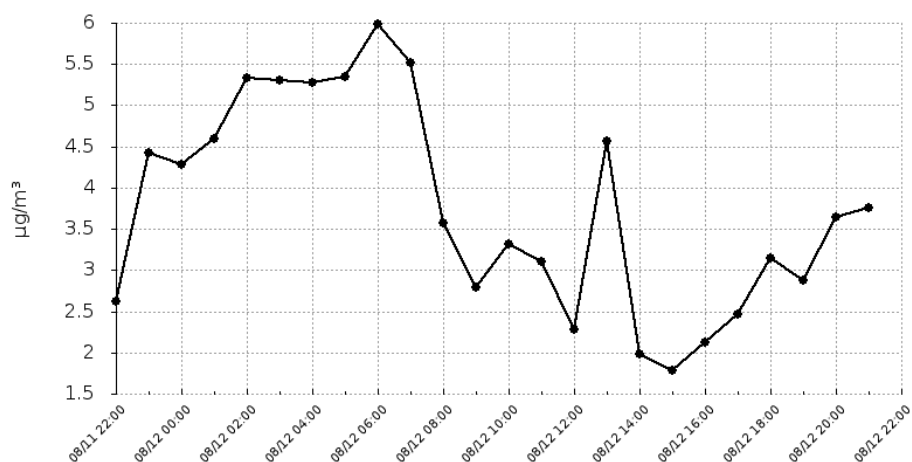
Raport wygenerowano: 2020-10-14 08:10

Urządzenie:

ul.Akacyja 1
Dolna Grupa

Pyły zawieszone o średnicy mniejszej niż 10 mikrometrów

Data	Wartość
2020-08-11 22:00	2.62
2020-08-11 23:00	4.42
2020-08-12 00:00	4.28
2020-08-12 01:00	4.6
2020-08-12 02:00	5.33
2020-08-12 03:00	5.31
2020-08-12 04:00	5.28
2020-08-12 05:00	5.35
2020-08-12 06:00	5.98
2020-08-12 07:00	5.52
2020-08-12 08:00	3.57
2020-08-12 09:00	2.79
2020-08-12 10:00	3.32
2020-08-12 11:00	3.11
2020-08-12 12:00	2.28
2020-08-12 13:00	4.56
2020-08-12 14:00	1.98
2020-08-12 15:00	1.79
2020-08-12 16:00	2.12
2020-08-12 17:00	2.46
2020-08-12 18:00	3.14
2020-08-12 19:00	2.88
2020-08-12 20:00	3.64
2020-08-12 21:00	3.75

Średnia dobową wartość
3.75

Bardzo dobry

Dobry

Umiarkowany

Dostateczny

Zły

Bardzo zły

Raport wygenerowano: 2020-10-14 08:10

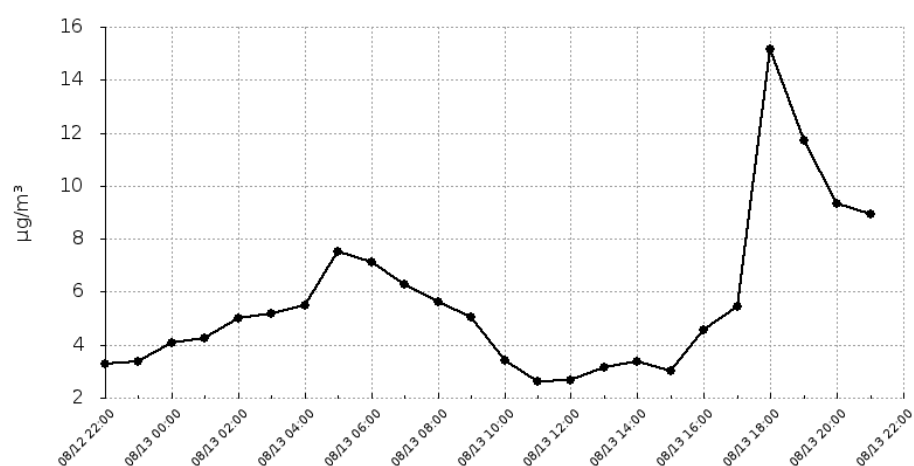
Urządzenie:

ul.Akacyjowa 1
Dolna Grupa

Pyły zawieszone o średnicy mniejszej 2.5 mikrometrów

Data	Wartość
2020-08-12 22:00	3.26
2020-08-12 23:00	3.39
2020-08-13 00:00	4.09
2020-08-13 01:00	4.24
2020-08-13 02:00	5.01
2020-08-13 03:00	5.18
2020-08-13 04:00	5.5
2020-08-13 05:00	7.51
2020-08-13 06:00	7.13
2020-08-13 07:00	6.27
2020-08-13 08:00	5.6
2020-08-13 09:00	5.06
2020-08-13 10:00	3.42
2020-08-13 11:00	2.6
2020-08-13 12:00	2.67
2020-08-13 13:00	3.14
2020-08-13 14:00	3.36
2020-08-13 15:00	3
2020-08-13 16:00	4.57
2020-08-13 17:00	5.44
2020-08-13 18:00	15.17
2020-08-13 19:00	11.71
2020-08-13 20:00	9.34
2020-08-13 21:00	8.94

Średnia dobową wartość
5.65



Bardzo dobry

Dobry

Umiarkowany

Dostateczny

Zły

Bardzo zły

Raport wygenerowano: 2020-10-14 08:10

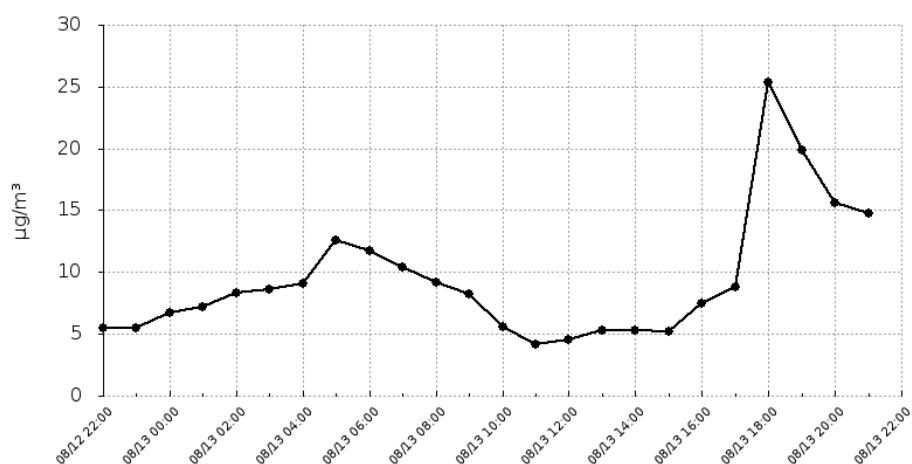
Urządzenie:

ul.Akacyjowa 1
Dolna Grupa

Pyły zawieszone o średnicy mniejszej niż 10 mikrometrów

Data	Wartość
2020-08-12 22:00	5.49
2020-08-12 23:00	5.49
2020-08-13 00:00	6.71
2020-08-13 01:00	7.15
2020-08-13 02:00	8.29
2020-08-13 03:00	8.59
2020-08-13 04:00	9.09
2020-08-13 05:00	12.56
2020-08-13 06:00	11.78
2020-08-13 07:00	10.43
2020-08-13 08:00	9.18
2020-08-13 09:00	8.24
2020-08-13 10:00	5.54
2020-08-13 11:00	4.2
2020-08-13 12:00	4.5
2020-08-13 13:00	5.33
2020-08-13 14:00	5.27
2020-08-13 15:00	5.24
2020-08-13 16:00	7.51
2020-08-13 17:00	8.79
2020-08-13 18:00	25.4
2020-08-13 19:00	19.89
2020-08-13 20:00	15.64
2020-08-13 21:00	14.75

Średnia dobową wartość
9.38



Bardzo dobry

Dobry

Umiarkowany

Dostateczny

Zły

Bardzo zły

Raport wygenerowano: 2020-10-14 08:10

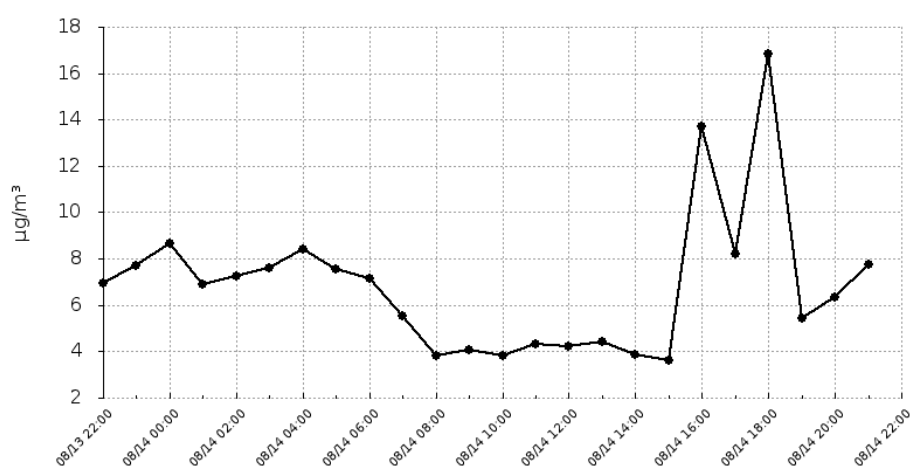
Urządzenie:

ul.Akacyjowa 1
Dolna Grupa

Pyły zawieszone o średnicy mniejszej 2.5 mikrometrów

Data	Wartość
2020-08-13 22:00	6.95
2020-08-13 23:00	7.68
2020-08-14 00:00	8.67
2020-08-14 01:00	6.89
2020-08-14 02:00	7.23
2020-08-14 03:00	7.61
2020-08-14 04:00	8.41
2020-08-14 05:00	7.55
2020-08-14 06:00	7.15
2020-08-14 07:00	5.52
2020-08-14 08:00	3.84
2020-08-14 09:00	4.05
2020-08-14 10:00	3.8
2020-08-14 11:00	4.32
2020-08-14 12:00	4.24
2020-08-14 13:00	4.42
2020-08-14 14:00	3.88
2020-08-14 15:00	3.6
2020-08-14 16:00	13.71
2020-08-14 17:00	8.22
2020-08-14 18:00	16.84
2020-08-14 19:00	5.45
2020-08-14 20:00	6.35
2020-08-14 21:00	7.76

Średnia dobową wartość
6.84



Bardzo dobry

Dobry

Umiarkowany

Dostateczny

Zły

Bardzo zły

Raport wygenerowano: 2020-10-14 08:10

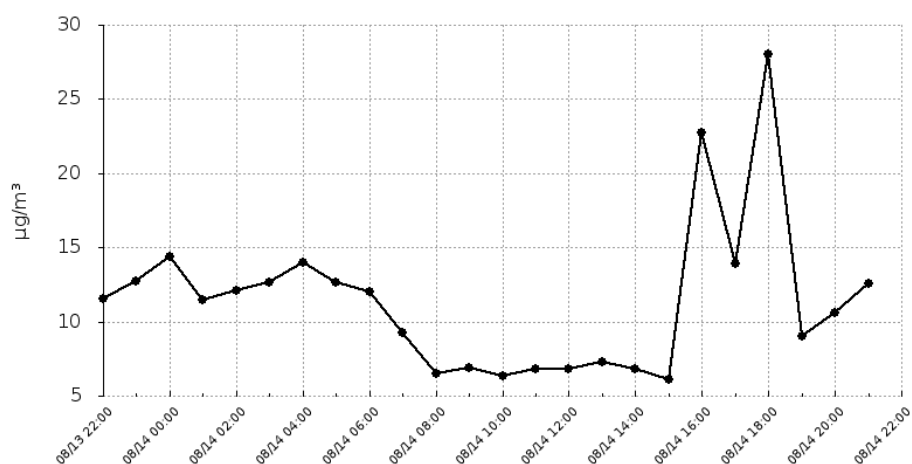
Urządzenie:

ul.Akacyjowa 1
Dolna Grupa

Pyły zawieszone o średnicy mniejszej niż 10 mikrometrów

Data	Wartość
2020-08-13 22:00	11.57
2020-08-13 23:00	12.76
2020-08-14 00:00	14.42
2020-08-14 01:00	11.44
2020-08-14 02:00	12.13
2020-08-14 03:00	12.67
2020-08-14 04:00	13.96
2020-08-14 05:00	12.68
2020-08-14 06:00	12
2020-08-14 07:00	9.25
2020-08-14 08:00	6.48
2020-08-14 09:00	6.9
2020-08-14 10:00	6.34
2020-08-14 11:00	6.82
2020-08-14 12:00	6.82
2020-08-14 13:00	7.32
2020-08-14 14:00	6.82
2020-08-14 15:00	6.11
2020-08-14 16:00	22.78
2020-08-14 17:00	13.92
2020-08-14 18:00	28.02
2020-08-14 19:00	9.03
2020-08-14 20:00	10.57
2020-08-14 21:00	12.58

Średnia dobową wartość
11.39



Bardzo dobry

Dobry

Umiarkowany

Dostateczny

Zły

Bardzo zły

Raport wygenerowano: 2020-10-14 08:10

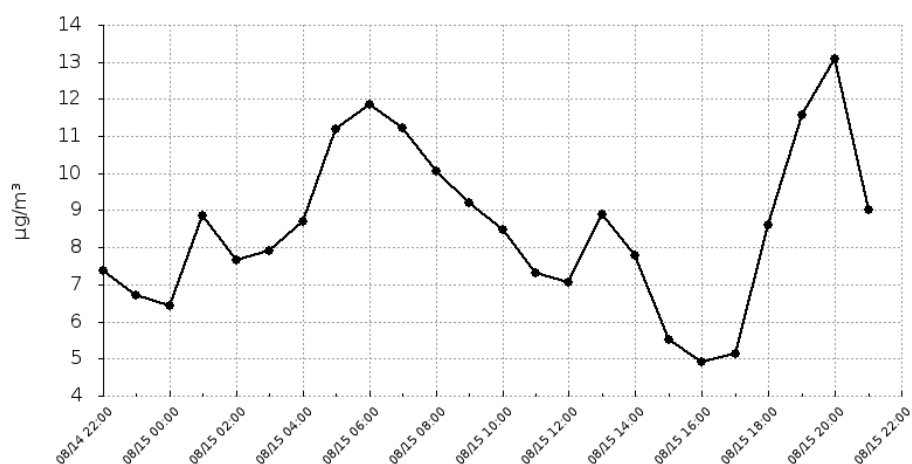
Urządzenie:

ul.Akacyjowa 1
Dolna Grupa

Pyły zawieszone o średnicy mniejszej 2.5 mikrometrów

Data	Wartość
2020-08-14 22:00	7.38
2020-08-14 23:00	6.72
2020-08-15 00:00	6.43
2020-08-15 01:00	8.86
2020-08-15 02:00	7.65
2020-08-15 03:00	7.91
2020-08-15 04:00	8.71
2020-08-15 05:00	11.2
2020-08-15 06:00	11.86
2020-08-15 07:00	11.23
2020-08-15 08:00	10.05
2020-08-15 09:00	9.22
2020-08-15 10:00	8.47
2020-08-15 11:00	7.32
2020-08-15 12:00	7.05
2020-08-15 13:00	8.89
2020-08-15 14:00	7.77
2020-08-15 15:00	5.5
2020-08-15 16:00	4.93
2020-08-15 17:00	5.12
2020-08-15 18:00	8.62
2020-08-15 19:00	11.57
2020-08-15 20:00	13.07
2020-08-15 21:00	9.02

Średnia dobową wartość
8.52



Bardzo dobry

Dobry

Umiarkowany

Dostateczny

Zły

Bardzo zły

Raport wygenerowano: 2020-10-14 08:10

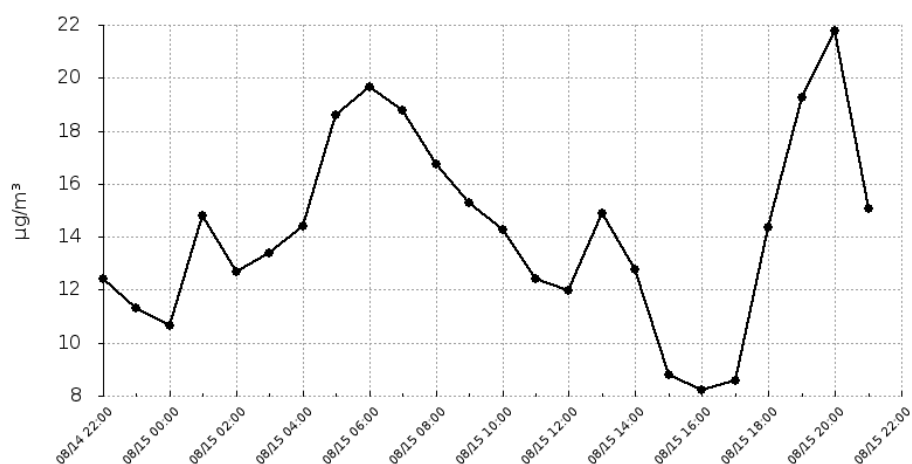
Urządzenie:

ul.Akacyjowa 1
Dolna Grupa

Pyły zawieszone o średnicy mniejszej niż 10 mikrometrów

Data	Wartość
2020-08-14 22:00	12.41
2020-08-14 23:00	11.32
2020-08-15 00:00	10.67
2020-08-15 01:00	14.82
2020-08-15 02:00	12.69
2020-08-15 03:00	13.38
2020-08-15 04:00	14.41
2020-08-15 05:00	18.58
2020-08-15 06:00	19.68
2020-08-15 07:00	18.76
2020-08-15 08:00	16.75
2020-08-15 09:00	15.29
2020-08-15 10:00	14.29
2020-08-15 11:00	12.43
2020-08-15 12:00	11.98
2020-08-15 13:00	14.88
2020-08-15 14:00	12.77
2020-08-15 15:00	8.81
2020-08-15 16:00	8.24
2020-08-15 17:00	8.59
2020-08-15 18:00	14.38
2020-08-15 19:00	19.27
2020-08-15 20:00	21.76
2020-08-15 21:00	15.05

Średnia dobową wartość
14.22



Bardzo dobry

Dobry

Umiarkowany

Dostateczny

Zły

Bardzo zły

Raport wygenerowano: 2020-10-14 08:10

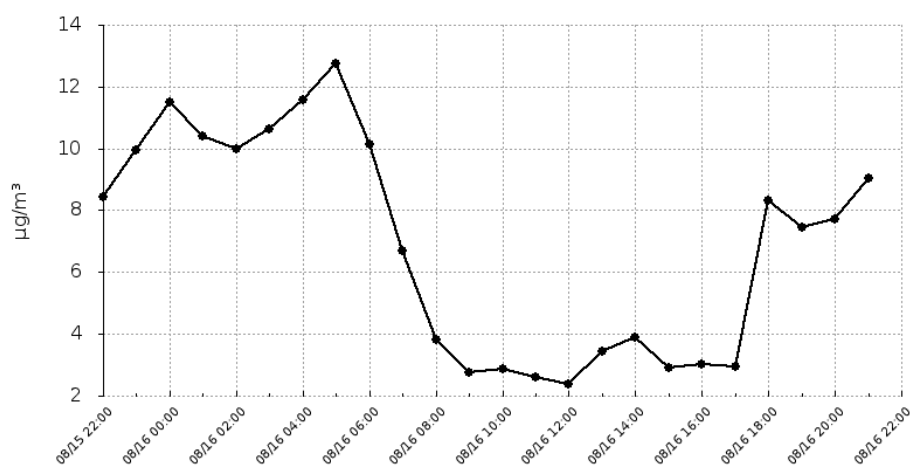
Urządzenie:

ul.Akacyjowa 1
Dolna Grupa

Pyły zawieszone o średnicy mniejszej 2.5 mikrometrów

Data	Wartość
2020-08-15 22:00	8.43
2020-08-15 23:00	9.95
2020-08-16 00:00	11.5
2020-08-16 01:00	10.42
2020-08-16 02:00	9.99
2020-08-16 03:00	10.64
2020-08-16 04:00	11.57
2020-08-16 05:00	12.76
2020-08-16 06:00	10.12
2020-08-16 07:00	6.68
2020-08-16 08:00	3.82
2020-08-16 09:00	2.76
2020-08-16 10:00	2.88
2020-08-16 11:00	2.59
2020-08-16 12:00	2.39
2020-08-16 13:00	3.42
2020-08-16 14:00	3.9
2020-08-16 15:00	2.89
2020-08-16 16:00	3.04
2020-08-16 17:00	2.93
2020-08-16 18:00	8.32
2020-08-16 19:00	7.47
2020-08-16 20:00	7.72
2020-08-16 21:00	9.05

Średnia dobowa wartość
6.89



Bardzo dobry

Dobry

Umiarkowany

Dostateczny

Zły

Bardzo zły

Raport wygenerowano: 2020-10-14 08:10

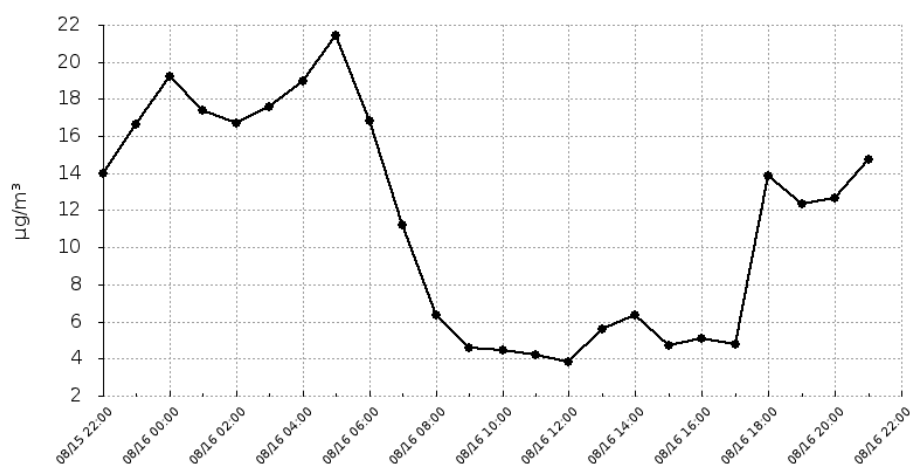
Urządzenie:

ul.Akacyjowa 1
Dolna Grupa

Pyły zawieszone o średnicy mniejszej niż 10 mikrometrów

Data	Wartość
2020-08-15 22:00	14.01
2020-08-15 23:00	16.66
2020-08-16 00:00	19.25
2020-08-16 01:00	17.41
2020-08-16 02:00	16.73
2020-08-16 03:00	17.58
2020-08-16 04:00	18.99
2020-08-16 05:00	21.45
2020-08-16 06:00	16.84
2020-08-16 07:00	11.21
2020-08-16 08:00	6.38
2020-08-16 09:00	4.59
2020-08-16 10:00	4.49
2020-08-16 11:00	4.21
2020-08-16 12:00	3.83
2020-08-16 13:00	5.62
2020-08-16 14:00	6.38
2020-08-16 15:00	4.72
2020-08-16 16:00	5.09
2020-08-16 17:00	4.8
2020-08-16 18:00	13.86
2020-08-16 19:00	12.35
2020-08-16 20:00	12.68
2020-08-16 21:00	14.74

Średnia dobowa wartość
11.41



Bardzo dobry

Dobry

Umiarkowany

Dostateczny

Zły

Bardzo zły

Raport wygenerowano: 2020-10-14 08:10

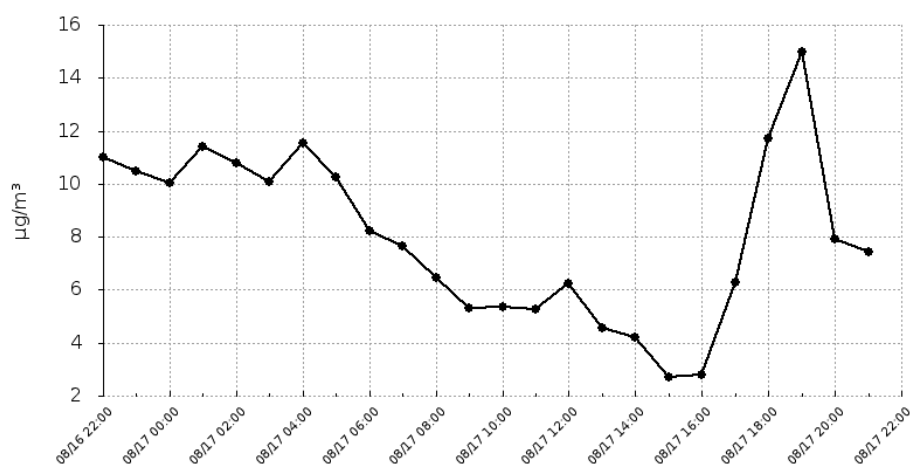
Urządzenie:

ul.Akacyjowa 1
Dolna Grupa

Pyły zawieszone o średnicy mniejszej 2.5 mikrometrów

Data	Wartość
2020-08-16 22:00	11.02
2020-08-16 23:00	10.5
2020-08-17 00:00	10.05
2020-08-17 01:00	11.39
2020-08-17 02:00	10.8
2020-08-17 03:00	10.08
2020-08-17 04:00	11.53
2020-08-17 05:00	10.28
2020-08-17 06:00	8.23
2020-08-17 07:00	7.67
2020-08-17 08:00	6.47
2020-08-17 09:00	5.33
2020-08-17 10:00	5.35
2020-08-17 11:00	5.29
2020-08-17 12:00	6.22
2020-08-17 13:00	4.57
2020-08-17 14:00	4.21
2020-08-17 15:00	2.71
2020-08-17 16:00	2.79
2020-08-17 17:00	6.29
2020-08-17 18:00	11.72
2020-08-17 19:00	15
2020-08-17 20:00	7.9
2020-08-17 21:00	7.45

Średnia dobową wartość
8.04



Bardzo dobry

Dobry

Umiarkowany

Dostateczny

Zły

Bardzo zły

Raport wygenerowano: 2020-10-14 08:10

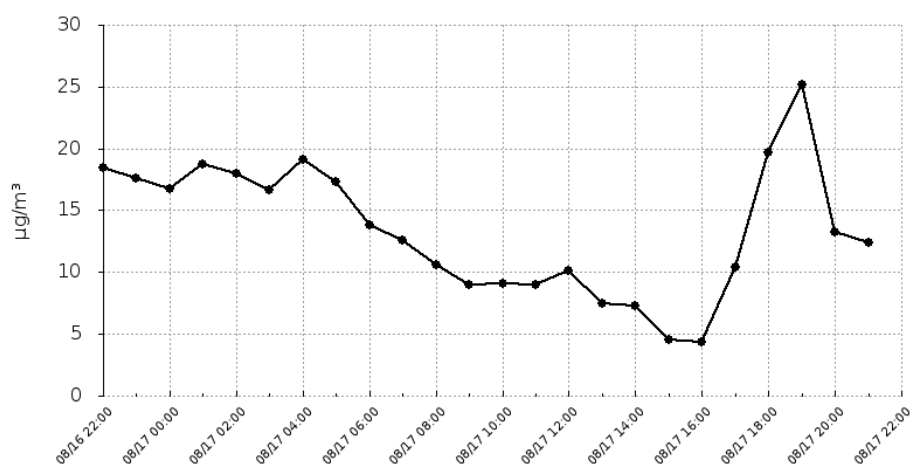
Urządzenie:

ul.Akacyjowa 1
Dolna Grupa

Pyły zawieszone o średnicy mniejszej niż 10 mikrometrów

Data	Wartość
2020-08-16 22:00	18.5
2020-08-16 23:00	17.64
2020-08-17 00:00	16.73
2020-08-17 01:00	18.74
2020-08-17 02:00	17.94
2020-08-17 03:00	16.67
2020-08-17 04:00	19.08
2020-08-17 05:00	17.28
2020-08-17 06:00	13.77
2020-08-17 07:00	12.6
2020-08-17 08:00	10.64
2020-08-17 09:00	8.95
2020-08-17 10:00	9.09
2020-08-17 11:00	8.95
2020-08-17 12:00	10.17
2020-08-17 13:00	7.49
2020-08-17 14:00	7.31
2020-08-17 15:00	4.54
2020-08-17 16:00	4.4
2020-08-17 17:00	10.4
2020-08-17 18:00	19.7
2020-08-17 19:00	25.18
2020-08-17 20:00	13.22
2020-08-17 21:00	12.39

Średnia dobową wartość
13.39



Bardzo dobry

Dobry

Umiarkowany

Dostateczny

Zły

Bardzo zły

Raport wygenerowano: 2020-10-14 08:10

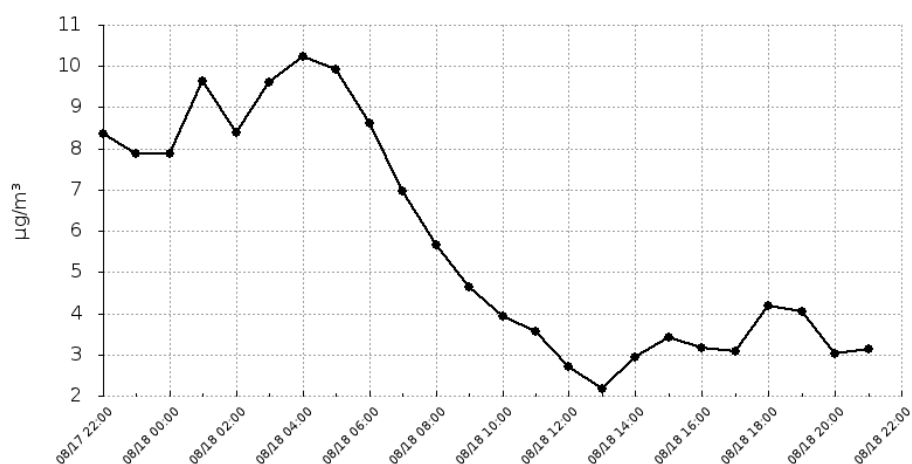
Urządzenie:

ul.Akacyjowa 1
Dolna Grupa

Pyły zawieszone o średnicy mniejszej 2.5 mikrometrów

Data	Wartość
2020-08-17 22:00	8.36
2020-08-17 23:00	7.89
2020-08-18 00:00	7.87
2020-08-18 01:00	9.64
2020-08-18 02:00	8.39
2020-08-18 03:00	9.61
2020-08-18 04:00	10.22
2020-08-18 05:00	9.93
2020-08-18 06:00	8.61
2020-08-18 07:00	6.98
2020-08-18 08:00	5.65
2020-08-18 09:00	4.63
2020-08-18 10:00	3.92
2020-08-18 11:00	3.55
2020-08-18 12:00	2.71
2020-08-18 13:00	2.17
2020-08-18 14:00	2.95
2020-08-18 15:00	3.41
2020-08-18 16:00	3.16
2020-08-18 17:00	3.07
2020-08-18 18:00	4.18
2020-08-18 19:00	4.03
2020-08-18 20:00	3.02
2020-08-18 21:00	3.13

Średnia dobowa wartość
5.71



Bardzo dobry

Dobry

Umiarkowany

Dostateczny

Zły

Bardzo zły

Raport wygenerowano: 2020-10-14 08:10

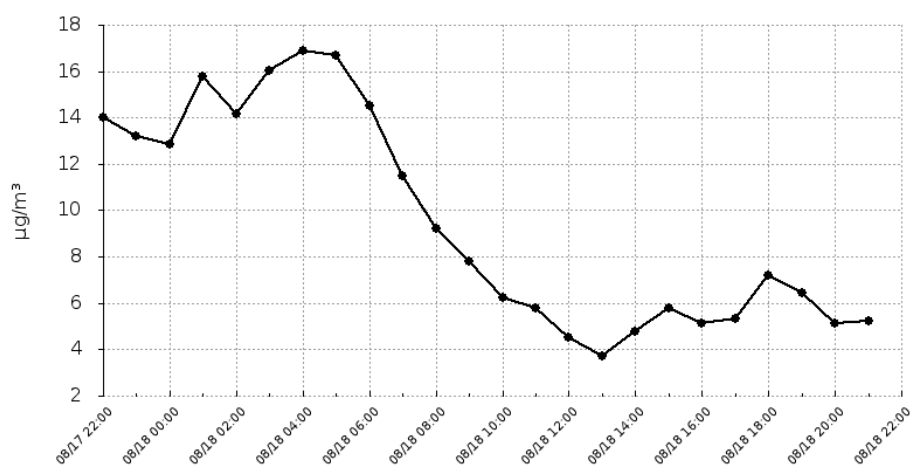
Urządzenie:

ul.Akacyjowa 1
Dolna Grupa

Pyły zawieszone o średnicy mniejszej niż 10 mikrometrów

Data	Wartość
2020-08-17 22:00	14
2020-08-17 23:00	13.19
2020-08-18 00:00	12.85
2020-08-18 01:00	15.76
2020-08-18 02:00	14.15
2020-08-18 03:00	16.05
2020-08-18 04:00	16.91
2020-08-18 05:00	16.69
2020-08-18 06:00	14.53
2020-08-18 07:00	11.51
2020-08-18 08:00	9.23
2020-08-18 09:00	7.81
2020-08-18 10:00	6.26
2020-08-18 11:00	5.77
2020-08-18 12:00	4.54
2020-08-18 13:00	3.73
2020-08-18 14:00	4.8
2020-08-18 15:00	5.78
2020-08-18 16:00	5.11
2020-08-18 17:00	5.35
2020-08-18 18:00	7.21
2020-08-18 19:00	6.45
2020-08-18 20:00	5.12
2020-08-18 21:00	5.24

Średnia dobową wartość
9.5



Bardzo dobry

Dobry

Umiarkowany

Dostateczny

Zły

Bardzo zły

Raport wygenerowano: 2020-10-14 08:10

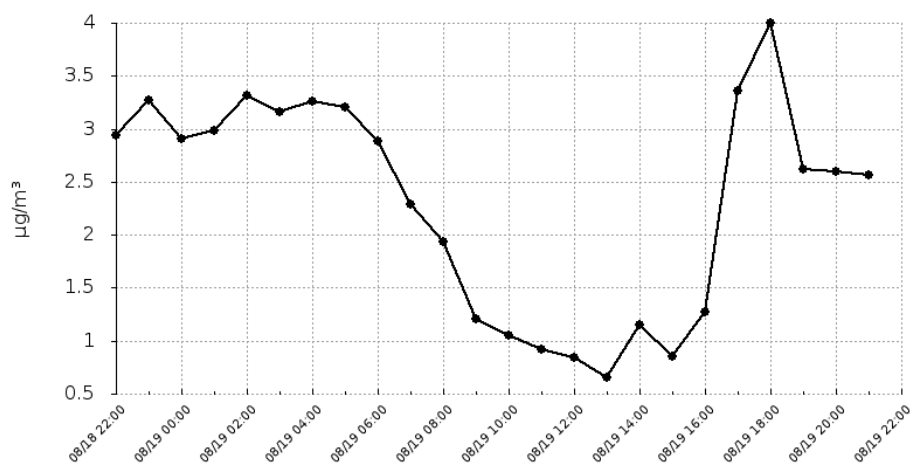
Urządzenie:

ul.Akacyjowa 1
Dolna Grupa

Pyły zawieszone o średnicy mniejszej 2.5 mikrometrów

Data	Wartość
2020-08-18 22:00	2.94
2020-08-18 23:00	3.27
2020-08-19 00:00	2.91
2020-08-19 01:00	2.98
2020-08-19 02:00	3.31
2020-08-19 03:00	3.16
2020-08-19 04:00	3.26
2020-08-19 05:00	3.21
2020-08-19 06:00	2.89
2020-08-19 07:00	2.29
2020-08-19 08:00	1.93
2020-08-19 09:00	1.21
2020-08-19 10:00	1.05
2020-08-19 11:00	0.92
2020-08-19 12:00	0.84
2020-08-19 13:00	0.66
2020-08-19 14:00	1.15
2020-08-19 15:00	0.85
2020-08-19 16:00	1.27
2020-08-19 17:00	3.36
2020-08-19 18:00	4
2020-08-19 19:00	2.62
2020-08-19 20:00	2.6
2020-08-19 21:00	2.56

Średnia dobową wartość
2.3



Bardzo dobry

Dobry

Umiarkowany

Dostateczny

Zły

Bardzo zły

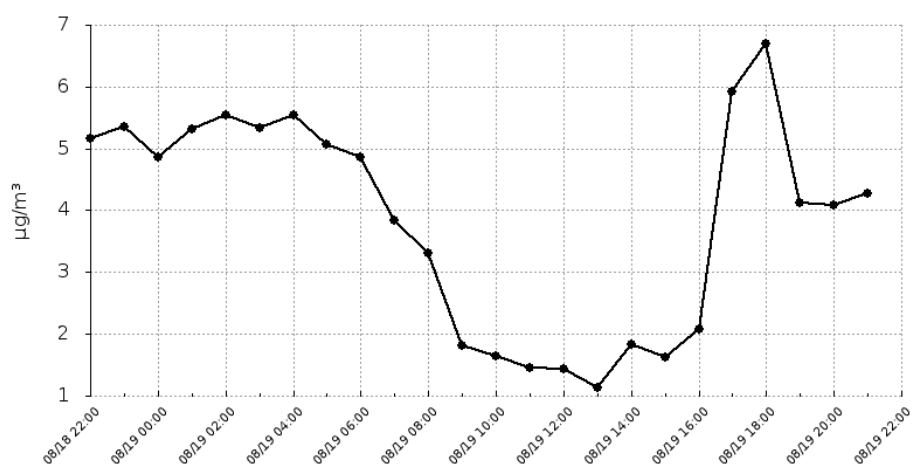
Raport wygenerowano: 2020-10-14 08:10

Urządzenie:

ul.Akacyjowa 1
Dolna Grupa

Pyły zawieszone o średnicy mniejszej niż 10 mikrometrów

Data	Wartość
2020-08-18 22:00	5.16
2020-08-18 23:00	5.36
2020-08-19 00:00	4.87
2020-08-19 01:00	5.32
2020-08-19 02:00	5.54
2020-08-19 03:00	5.33
2020-08-19 04:00	5.55
2020-08-19 05:00	5.06
2020-08-19 06:00	4.86
2020-08-19 07:00	3.84
2020-08-19 08:00	3.3
2020-08-19 09:00	1.82
2020-08-19 10:00	1.65
2020-08-19 11:00	1.46
2020-08-19 12:00	1.44
2020-08-19 13:00	1.13
2020-08-19 14:00	1.83
2020-08-19 15:00	1.63
2020-08-19 16:00	2.07
2020-08-19 17:00	5.93
2020-08-19 18:00	6.69
2020-08-19 19:00	4.12
2020-08-19 20:00	4.08
2020-08-19 21:00	4.27

Średnia dobową wartość
3.85

Bardzo dobry

Dobry

Umiarkowany

Dostateczny

Zły

Bardzo zły

Raport wygenerowano: 2020-10-14 08:10

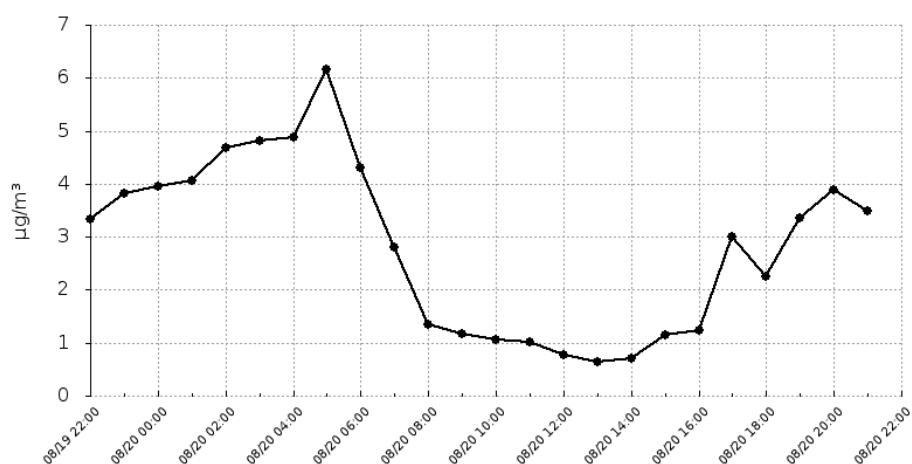
Urządzenie:

ul.Akacyjowa 1
Dolna Grupa

Pyły zawieszone o średnicy mniejszej 2.5 mikrometrów

Data	Wartość
2020-08-19 22:00	3.33
2020-08-19 23:00	3.83
2020-08-20 00:00	3.96
2020-08-20 01:00	4.06
2020-08-20 02:00	4.69
2020-08-20 03:00	4.82
2020-08-20 04:00	4.89
2020-08-20 05:00	6.17
2020-08-20 06:00	4.31
2020-08-20 07:00	2.81
2020-08-20 08:00	1.34
2020-08-20 09:00	1.18
2020-08-20 10:00	1.05
2020-08-20 11:00	1.02
2020-08-20 12:00	0.78
2020-08-20 13:00	0.63
2020-08-20 14:00	0.7
2020-08-20 15:00	1.15
2020-08-20 16:00	1.24
2020-08-20 17:00	3
2020-08-20 18:00	2.25
2020-08-20 19:00	3.36
2020-08-20 20:00	3.88
2020-08-20 21:00	3.49

Średnia dobowa wartość
2.83



Bardzo dobry

Dobry

Umiarkowany

Dostateczny

Zły

Bardzo zły

Raport wygenerowano: 2020-10-14 08:10

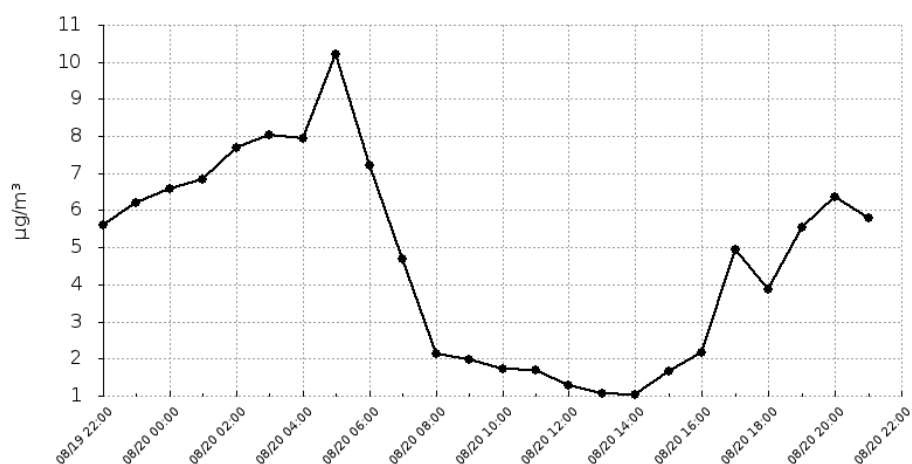
Urządzenie:

ul.Akacyjowa 1
Dolna Grupa

Pyły zawieszone o średnicy mniejszej niż 10 mikrometrów

Data	Wartość
2020-08-19 22:00	5.61
2020-08-19 23:00	6.2
2020-08-20 00:00	6.59
2020-08-20 01:00	6.85
2020-08-20 02:00	7.69
2020-08-20 03:00	8.05
2020-08-20 04:00	7.94
2020-08-20 05:00	10.22
2020-08-20 06:00	7.21
2020-08-20 07:00	4.68
2020-08-20 08:00	2.15
2020-08-20 09:00	1.97
2020-08-20 10:00	1.73
2020-08-20 11:00	1.69
2020-08-20 12:00	1.28
2020-08-20 13:00	1.06
2020-08-20 14:00	1.02
2020-08-20 15:00	1.67
2020-08-20 16:00	2.17
2020-08-20 17:00	4.93
2020-08-20 18:00	3.87
2020-08-20 19:00	5.53
2020-08-20 20:00	6.35
2020-08-20 21:00	5.81

Średnia dobowa wartość
4.68



Bardzo dobry

Dobry

Umiarkowany

Dostateczny

Zły

Bardzo zły

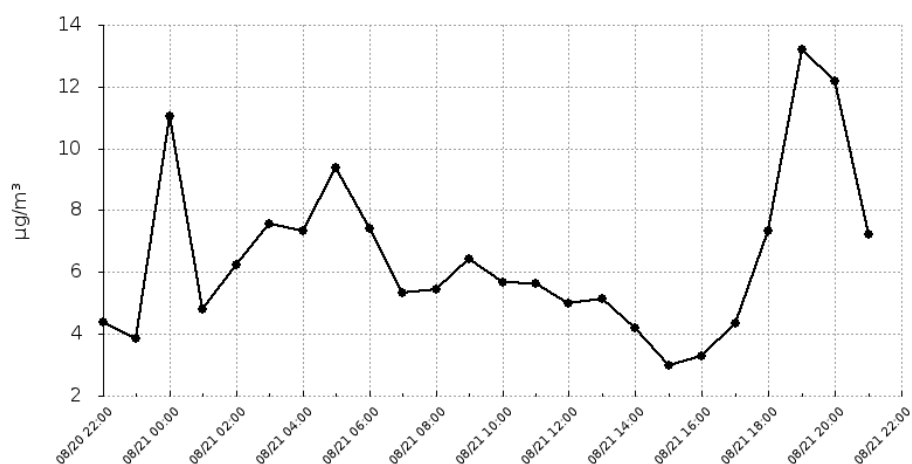
Raport wygenerowano: 2020-10-14 08:10

Urządzenie:

ul.Akacyjowa 1
Dolna Grupa

Pyły zawieszone o średnicy mniejszej 2.5 mikrometrów

Data	Wartość
2020-08-20 22:00	4.39
2020-08-20 23:00	3.87
2020-08-21 00:00	11.03
2020-08-21 01:00	4.81
2020-08-21 02:00	6.25
2020-08-21 03:00	7.56
2020-08-21 04:00	7.32
2020-08-21 05:00	9.38
2020-08-21 06:00	7.43
2020-08-21 07:00	5.32
2020-08-21 08:00	5.45
2020-08-21 09:00	6.42
2020-08-21 10:00	5.69
2020-08-21 11:00	5.63
2020-08-21 12:00	5
2020-08-21 13:00	5.15
2020-08-21 14:00	4.19
2020-08-21 15:00	2.97
2020-08-21 16:00	3.27
2020-08-21 17:00	4.36
2020-08-21 18:00	7.34
2020-08-21 19:00	13.21
2020-08-21 20:00	12.18
2020-08-21 21:00	7.22

Średnia dobową wartość
6.48

Bardzo dobry

Dobry

Umiarkowany

Dostateczny

Zły

Bardzo zły

Raport wygenerowano: 2020-10-14 08:10

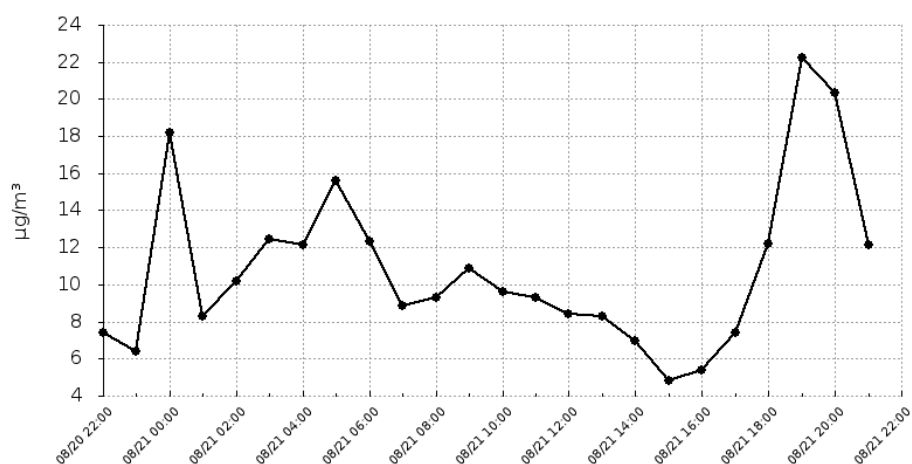
Urządzenie:

ul.Akacyjowa 1
Dolna Grupa

Pyły zawieszone o średnicy mniejszej niż 10 mikrometrów

Data	Wartość
2020-08-20 22:00	7.4
2020-08-20 23:00	6.38
2020-08-21 00:00	18.17
2020-08-21 01:00	8.29
2020-08-21 02:00	10.21
2020-08-21 03:00	12.45
2020-08-21 04:00	12.11
2020-08-21 05:00	15.6
2020-08-21 06:00	12.34
2020-08-21 07:00	8.87
2020-08-21 08:00	9.32
2020-08-21 09:00	10.88
2020-08-21 10:00	9.61
2020-08-21 11:00	9.33
2020-08-21 12:00	8.42
2020-08-21 13:00	8.32
2020-08-21 14:00	6.97
2020-08-21 15:00	4.84
2020-08-21 16:00	5.4
2020-08-21 17:00	7.43
2020-08-21 18:00	12.23
2020-08-21 19:00	22.22
2020-08-21 20:00	20.31
2020-08-21 21:00	12.12

Średnia dobową wartość
10.8



Bardzo dobry

Dobry

Umiarkowany

Dostateczny

Zły

Bardzo zły

Raport wygenerowano: 2020-10-14 08:10

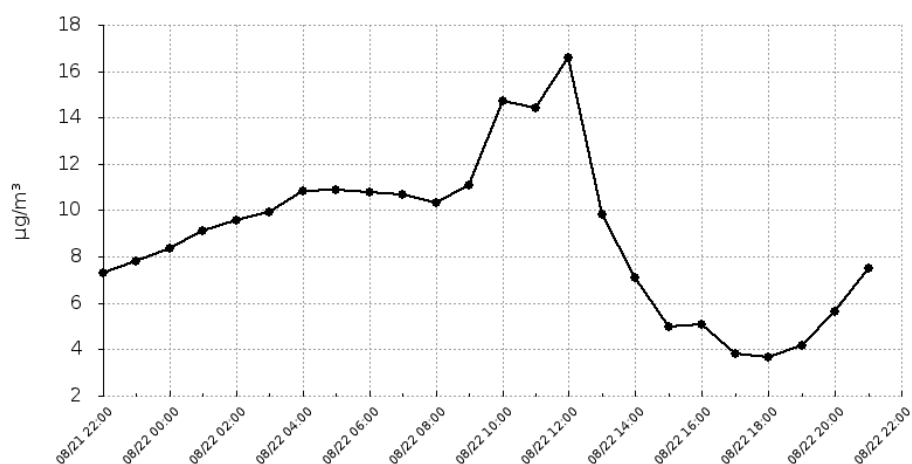
Urządzenie:

ul.Akacyjowa 1
Dolna Grupa

Pyły zawieszone o średnicy mniejszej 2.5 mikrometrów

Data	Wartość
2020-08-21 22:00	7.32
2020-08-21 23:00	7.8
2020-08-22 00:00	8.34
2020-08-22 01:00	9.13
2020-08-22 02:00	9.56
2020-08-22 03:00	9.94
2020-08-22 04:00	10.82
2020-08-22 05:00	10.86
2020-08-22 06:00	10.79
2020-08-22 07:00	10.66
2020-08-22 08:00	10.35
2020-08-22 09:00	11.11
2020-08-22 10:00	14.72
2020-08-22 11:00	14.43
2020-08-22 12:00	16.6
2020-08-22 13:00	9.82
2020-08-22 14:00	7.09
2020-08-22 15:00	4.99
2020-08-22 16:00	5.1
2020-08-22 17:00	3.84
2020-08-22 18:00	3.66
2020-08-22 19:00	4.15
2020-08-22 20:00	5.63
2020-08-22 21:00	7.51

Średnia dobową wartość
8.93



Bardzo dobry

Dobry

Umiarkowany

Dostateczny

Zły

Bardzo zły

Raport wygenerowano: 2020-10-14 08:10

Urządzenie:

ul.Akacyjowa 1
Dolna Grupa

Pyły zawieszone o średnicy mniejszej niż 10 mikrometrów

Data	Wartość
2020-08-21 22:00	12.13
2020-08-21 23:00	13.07
2020-08-22 00:00	13.91
2020-08-22 01:00	15.27
2020-08-22 02:00	15.9
2020-08-22 03:00	16.67
2020-08-22 04:00	17.84
2020-08-22 05:00	18.05
2020-08-22 06:00	18.03
2020-08-22 07:00	17.77
2020-08-22 08:00	16.98
2020-08-22 09:00	18.47
2020-08-22 10:00	24.37
2020-08-22 11:00	24.07
2020-08-22 12:00	27.94
2020-08-22 13:00	16.42
2020-08-22 14:00	12.02
2020-08-22 15:00	8.18
2020-08-22 16:00	8.73
2020-08-22 17:00	6.44
2020-08-22 18:00	6.05
2020-08-22 19:00	6.74
2020-08-22 20:00	9.16
2020-08-22 21:00	12.29

Średnia
dobowa
wartość

14.85

Urządzenie:

ul.Akacyjowa 1
Dolna Grupa

Pyły zawieszone o średnicy mniejszej 2.5 mikrometrów

Data	Wartość
2020-08-22 22:00	8.59
2020-08-22 23:00	10.08
2020-08-23 00:00	11.55
2020-08-23 01:00	11.01
2020-08-23 02:00	11.32
2020-08-23 03:00	13.54
2020-08-23 04:00	15.19
2020-08-23 05:00	14.67
2020-08-23 06:00	13.77
2020-08-23 07:00	14.21
2020-08-23 08:00	10.47
2020-08-23 09:00	9.06
2020-08-23 10:00	4.94
2020-08-23 11:00	1.88
2020-08-23 12:00	1.65
2020-08-23 13:00	1.05
2020-08-23 14:00	1.2
2020-08-23 15:00	1.56
2020-08-23 16:00	1.29
2020-08-23 17:00	1.69
2020-08-23 18:00	3.2
2020-08-23 19:00	6.12
2020-08-23 20:00	5.99
2020-08-23 21:00	4.74

Średnia dobowa wartość
7.45

Urządzenie:

ul.Akacyjowa 1
Dolna Grupa

Pyły zawieszone o średnicy mniejszej niż 10 mikrometrów

Data	Wartość
2020-08-22 22:00	14.17
2020-08-22 23:00	16.76
2020-08-23 00:00	19.18
2020-08-23 01:00	18.25
2020-08-23 02:00	18.64
2020-08-23 03:00	22.46
2020-08-23 04:00	25.05
2020-08-23 05:00	24.5
2020-08-23 06:00	22.92
2020-08-23 07:00	23.63
2020-08-23 08:00	17.57
2020-08-23 09:00	15.29
2020-08-23 10:00	8.49
2020-08-23 11:00	3.18
2020-08-23 12:00	2.7
2020-08-23 13:00	1.6
2020-08-23 14:00	2.1
2020-08-23 15:00	2.65
2020-08-23 16:00	2.14
2020-08-23 17:00	2.75
2020-08-23 18:00	5.35
2020-08-23 19:00	10.27
2020-08-23 20:00	10.05
2020-08-23 21:00	7.92

Średnia dobowa wartość
12.4

Urządzenie:

ul.Akacyjowa 1
Dolna Grupa

Pyły zawieszone o średnicy mniejszej 2.5 mikrometrów

Data	Wartość
2020-08-23 22:00	4.33
2020-08-23 23:00	5.74
2020-08-24 00:00	6.15
2020-08-24 01:00	5.69
2020-08-24 02:00	6.25
2020-08-24 03:00	4.86
2020-08-24 04:00	4.34
2020-08-24 05:00	8.38
2020-08-24 06:00	2.79
2020-08-24 07:00	3.02
2020-08-24 08:00	2.28
2020-08-24 09:00	1.31
2020-08-24 10:00	1.31
2020-08-24 11:00	1.09
2020-08-24 12:00	1.14
2020-08-24 13:00	0.96
2020-08-24 14:00	1.48
2020-08-24 15:00	2.14
2020-08-24 16:00	1.67
2020-08-24 17:00	2.21
2020-08-24 18:00	5.87
2020-08-24 19:00	9.18
2020-08-24 20:00	9.45
2020-08-24 21:00	5.1



Średnia dobowa wartość
4.03

Urządzenie:

ul.Akacyjowa 1
Dolna Grupa

Pyły zawieszone o średnicy mniejszej niż 10 mikrometrów

Data	Wartość
2020-08-23 22:00	7.45
2020-08-23 23:00	9.58
2020-08-24 00:00	10.11
2020-08-24 01:00	9.54
2020-08-24 02:00	10.38
2020-08-24 03:00	8.34
2020-08-24 04:00	7.37
2020-08-24 05:00	14.05
2020-08-24 06:00	4.67
2020-08-24 07:00	4.89
2020-08-24 08:00	3.88
2020-08-24 09:00	2.15
2020-08-24 10:00	2.19
2020-08-24 11:00	1.71
2020-08-24 12:00	1.94
2020-08-24 13:00	1.62
2020-08-24 14:00	2.41
2020-08-24 15:00	3.45
2020-08-24 16:00	2.78
2020-08-24 17:00	3.65
2020-08-24 18:00	9.65
2020-08-24 19:00	15.54
2020-08-24 20:00	15.81
2020-08-24 21:00	8.66

Średnia dobowa wartość
6.74

Urządzenie:

ul.Akacyjowa 1
Dolna Grupa

Pyły zawieszone o średnicy mniejszej 2.5 mikrometrów

Data	Wartość
2020-08-24 22:00	5.13
2020-08-24 23:00	4.64
2020-08-25 00:00	5.86
2020-08-25 01:00	5.92
2020-08-25 02:00	5.14
2020-08-25 03:00	4.8
2020-08-25 04:00	6.63
2020-08-25 05:00	6.31
2020-08-25 06:00	3.39
2020-08-25 07:00	2.56
2020-08-25 08:00	2.78
2020-08-25 09:00	1.75
2020-08-25 10:00	2.1
2020-08-25 11:00	1.7
2020-08-25 12:00	1.22
2020-08-25 13:00	1.01
2020-08-25 14:00	1.34
2020-08-25 15:00	1.49
2020-08-25 16:00	1.41
2020-08-25 17:00	2.96
2020-08-25 18:00	7
2020-08-25 19:00	6.92
2020-08-25 20:00	4.05
2020-08-25 21:00	4.73

Średnia dobowa wartość
3.79

Urządzenie:

ul.Akacyjowa 1
Dolna Grupa

Pyły zawieszone o średnicy mniejszej niż 10 mikrometrów

Data	Wartość
2020-08-24 22:00	8.46
2020-08-24 23:00	7.83
2020-08-25 00:00	9.8
2020-08-25 01:00	9.65
2020-08-25 02:00	8.57
2020-08-25 03:00	8.07
2020-08-25 04:00	11.04
2020-08-25 05:00	10.57
2020-08-25 06:00	5.92
2020-08-25 07:00	3.87
2020-08-25 08:00	4.74
2020-08-25 09:00	3.05
2020-08-25 10:00	3.64
2020-08-25 11:00	2.78
2020-08-25 12:00	2.19
2020-08-25 13:00	1.86
2020-08-25 14:00	2.16
2020-08-25 15:00	2.78
2020-08-25 16:00	2.29
2020-08-25 17:00	4.85
2020-08-25 18:00	11.59
2020-08-25 19:00	11.73
2020-08-25 20:00	6.74
2020-08-25 21:00	7.91

Średnia dobowa wartość
6.34

Urządzenie:

ul.Akacyjowa 1
Dolna Grupa

Pyły zawieszone o średnicy mniejszej 2.5 mikrometrów

Data	Wartość
2020-08-25 22:00	6.24
2020-08-25 23:00	7.45
2020-08-26 00:00	7.97
2020-08-26 01:00	7.15
2020-08-26 02:00	4.27
2020-08-26 03:00	4.8
2020-08-26 04:00	5.4
2020-08-26 05:00	6.11
2020-08-26 06:00	6.57
2020-08-26 07:00	6.03
2020-08-26 08:00	4.9
2020-08-26 09:00	4.2
2020-08-26 10:00	2.7
2020-08-26 11:00	2.43
2020-08-26 12:00	2.02
2020-08-26 13:00	1.56
2020-08-26 14:00	0.67
2020-08-26 15:00	0.76
2020-08-26 16:00	1.19
2020-08-26 17:00	1.93
2020-08-26 18:00	2.46
2020-08-26 19:00	1.78
2020-08-26 20:00	1.19
2020-08-26 21:00	0.97



Średnia
dobowa
wartość

3.78

Urządzenie:

ul.Akacyjowa 1
Dolna Grupa

Pyły zawieszone o średnicy mniejszej niż 10 mikrometrów

Data	Wartość
2020-08-25 22:00	10.55
2020-08-25 23:00	12.24
2020-08-26 00:00	13.32
2020-08-26 01:00	12.12
2020-08-26 02:00	7.02
2020-08-26 03:00	7.75
2020-08-26 04:00	8.95
2020-08-26 05:00	10.16
2020-08-26 06:00	10.98
2020-08-26 07:00	10.02
2020-08-26 08:00	8.15
2020-08-26 09:00	7.04
2020-08-26 10:00	4.51
2020-08-26 11:00	4.17
2020-08-26 12:00	3.21
2020-08-26 13:00	2.71
2020-08-26 14:00	1.28
2020-08-26 15:00	1.38
2020-08-26 16:00	1.96
2020-08-26 17:00	3.14
2020-08-26 18:00	3.85
2020-08-26 19:00	3.02
2020-08-26 20:00	1.84
2020-08-26 21:00	1.62

Średnia dobowa wartość
6.29

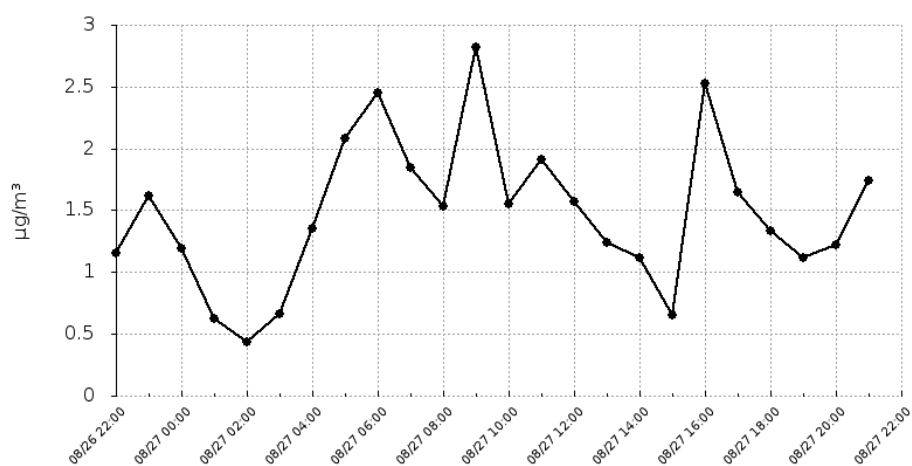
Urządzenie:

ul.Akacyja 1
Dolna Grupa

Pyły zawieszone o średnicy mniejszej 2.5 mikrometrów

Data	Wartość
2020-08-26 22:00	1.15
2020-08-26 23:00	1.62
2020-08-27 00:00	1.19
2020-08-27 01:00	0.62
2020-08-27 02:00	0.44
2020-08-27 03:00	0.66
2020-08-27 04:00	1.35
2020-08-27 05:00	2.08
2020-08-27 06:00	2.45
2020-08-27 07:00	1.85
2020-08-27 08:00	1.53
2020-08-27 09:00	2.82
2020-08-27 10:00	1.55
2020-08-27 11:00	1.91
2020-08-27 12:00	1.57
2020-08-27 13:00	1.24
2020-08-27 14:00	1.12
2020-08-27 15:00	0.65
2020-08-27 16:00	2.53
2020-08-27 17:00	1.65
2020-08-27 18:00	1.33
2020-08-27 19:00	1.12
2020-08-27 20:00	1.22
2020-08-27 21:00	1.74

Średnia dobową wartość
1.47



Bardzo dobry

Dobry

Umiarkowany

Dostateczny

Zły

Bardzo zły

Raport wygenerowano: 2020-10-14 08:10

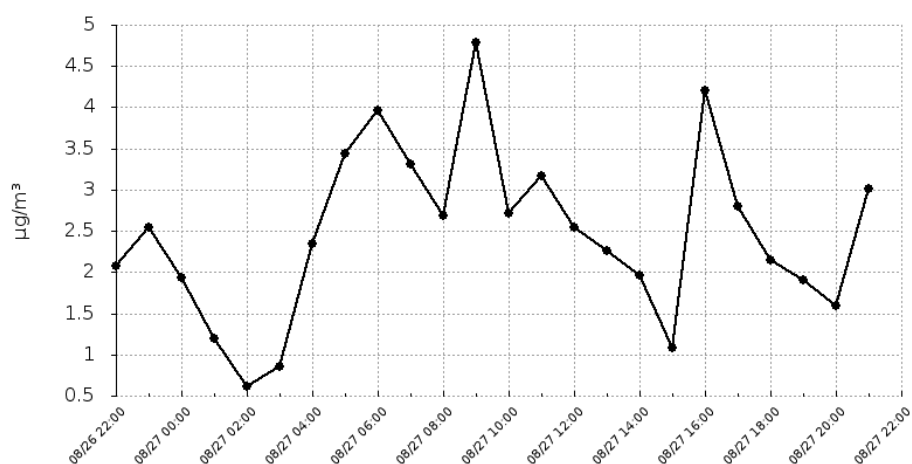
Urządzenie:

ul.Akacyjowa 1
Dolna Grupa

Pyły zawieszone o średnicy mniejszej niż 10 mikrometrów

Data	Wartość
2020-08-26 22:00	2.08
2020-08-26 23:00	2.55
2020-08-27 00:00	1.94
2020-08-27 01:00	1.2
2020-08-27 02:00	0.62
2020-08-27 03:00	0.86
2020-08-27 04:00	2.35
2020-08-27 05:00	3.44
2020-08-27 06:00	3.96
2020-08-27 07:00	3.31
2020-08-27 08:00	2.68
2020-08-27 09:00	4.79
2020-08-27 10:00	2.71
2020-08-27 11:00	3.17
2020-08-27 12:00	2.55
2020-08-27 13:00	2.26
2020-08-27 14:00	1.96
2020-08-27 15:00	1.08
2020-08-27 16:00	4.21
2020-08-27 17:00	2.8
2020-08-27 18:00	2.15
2020-08-27 19:00	1.9
2020-08-27 20:00	1.59
2020-08-27 21:00	3.01

Średnia dobową wartość
2.47



Bardzo dobry

Dobry

Umiarkowany

Dostateczny

Zły

Bardzo zły

Raport wygenerowano: 2020-10-14 08:10

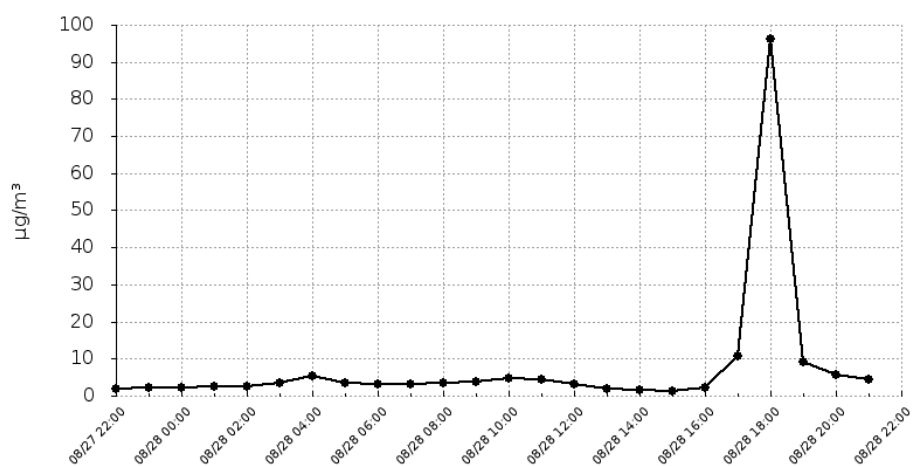
Urządzenie:

ul.Akacyjowa 1
Dolna Grupa

Pyły zawieszone o średnicy mniejszej 2.5 mikrometrów

Data	Wartość
2020-08-27 22:00	1.94
2020-08-27 23:00	2.07
2020-08-28 00:00	2.09
2020-08-28 01:00	2.54
2020-08-28 02:00	2.63
2020-08-28 03:00	3.45
2020-08-28 04:00	5.3
2020-08-28 05:00	3.6
2020-08-28 06:00	3.23
2020-08-28 07:00	3.02
2020-08-28 08:00	3.52
2020-08-28 09:00	3.75
2020-08-28 10:00	4.65
2020-08-28 11:00	4.29
2020-08-28 12:00	3.24
2020-08-28 13:00	2.04
2020-08-28 14:00	1.55
2020-08-28 15:00	1.16
2020-08-28 16:00	2.12
2020-08-28 17:00	10.8
2020-08-28 18:00	96.21
2020-08-28 19:00	9.09
2020-08-28 20:00	5.69
2020-08-28 21:00	4.55

Średnia dobową wartość
7.61



Bardzo dobry

Dobry

Umiarkowany

Dostateczny

Zły

Bardzo zły

Raport wygenerowano: 2020-10-14 08:10

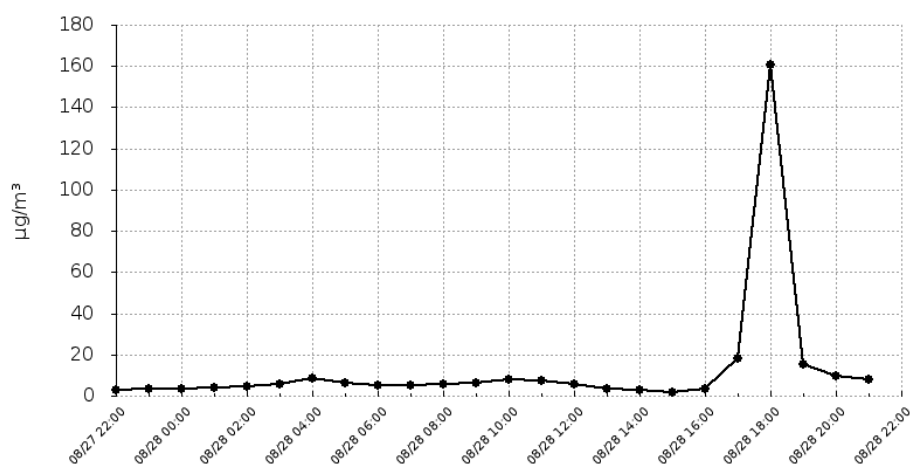
Urządzenie:

ul.Akacyjowa 1
Dolna Grupa

Pyły zawieszone o średnicy mniejszej niż 10 mikrometrów

Data	Wartość
2020-08-27 22:00	3.12
2020-08-27 23:00	3.3
2020-08-28 00:00	3.5
2020-08-28 01:00	4.21
2020-08-28 02:00	4.55
2020-08-28 03:00	5.55
2020-08-28 04:00	8.58
2020-08-28 05:00	6.14
2020-08-28 06:00	5.33
2020-08-28 07:00	5.14
2020-08-28 08:00	5.93
2020-08-28 09:00	6.1
2020-08-28 10:00	7.88
2020-08-28 11:00	7.19
2020-08-28 12:00	5.62
2020-08-28 13:00	3.56
2020-08-28 14:00	2.58
2020-08-28 15:00	1.96
2020-08-28 16:00	3.36
2020-08-28 17:00	17.95
2020-08-28 18:00	160.48
2020-08-28 19:00	15.21
2020-08-28 20:00	9.48
2020-08-28 21:00	7.71

Średnia dobową wartość
12.68



Bardzo dobry

Dobry

Umiarkowany

Dostateczny

Zły

Bardzo zły

Raport wygenerowano: 2020-10-14 08:10

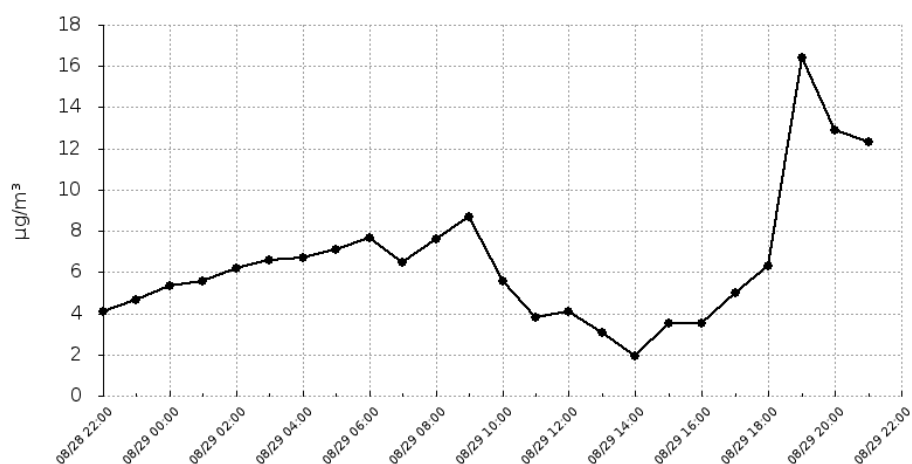
Urządzenie:

ul.Akacyjowa 1
Dolna Grupa

Pyły zawieszone o średnicy mniejszej 2.5 mikrometrów

Data	Wartość
2020-08-28 22:00	4.08
2020-08-28 23:00	4.68
2020-08-29 00:00	5.35
2020-08-29 01:00	5.56
2020-08-29 02:00	6.21
2020-08-29 03:00	6.59
2020-08-29 04:00	6.71
2020-08-29 05:00	7.11
2020-08-29 06:00	7.64
2020-08-29 07:00	6.48
2020-08-29 08:00	7.6
2020-08-29 09:00	8.67
2020-08-29 10:00	5.59
2020-08-29 11:00	3.82
2020-08-29 12:00	4.09
2020-08-29 13:00	3.04
2020-08-29 14:00	1.94
2020-08-29 15:00	3.52
2020-08-29 16:00	3.54
2020-08-29 17:00	5.02
2020-08-29 18:00	6.28
2020-08-29 19:00	16.41
2020-08-29 20:00	12.89
2020-08-29 21:00	12.32

Średnia dobową wartość
6.46



Bardzo dobry

Dobry

Umiarkowany

Dostateczny

Zły

Bardzo zły

Raport wygenerowano: 2020-10-14 08:10

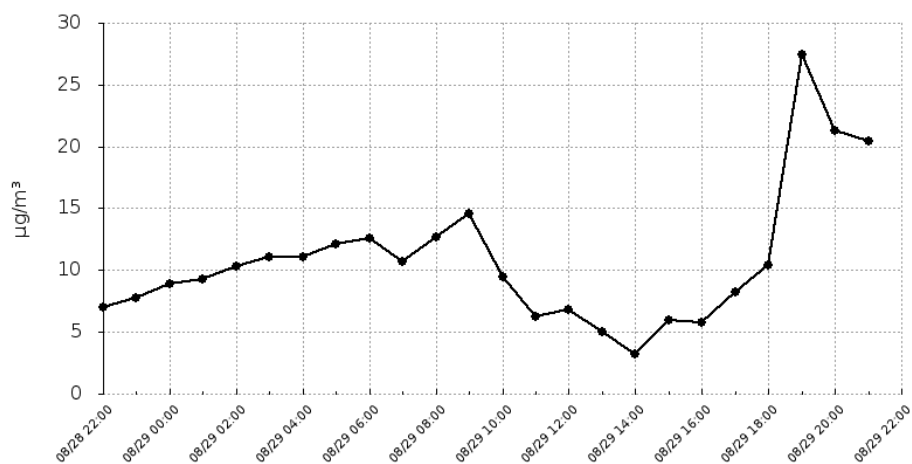
Urządzenie:

ul.Akacyjowa 1
Dolna Grupa

Pyły zawieszone o średnicy mniejszej niż 10 mikrometrów

Data	Wartość
2020-08-28 22:00	7
2020-08-28 23:00	7.74
2020-08-29 00:00	8.86
2020-08-29 01:00	9.23
2020-08-29 02:00	10.33
2020-08-29 03:00	11.1
2020-08-29 04:00	11.06
2020-08-29 05:00	12.14
2020-08-29 06:00	12.61
2020-08-29 07:00	10.74
2020-08-29 08:00	12.66
2020-08-29 09:00	14.6
2020-08-29 10:00	9.44
2020-08-29 11:00	6.27
2020-08-29 12:00	6.83
2020-08-29 13:00	4.99
2020-08-29 14:00	3.19
2020-08-29 15:00	5.94
2020-08-29 16:00	5.8
2020-08-29 17:00	8.25
2020-08-29 18:00	10.45
2020-08-29 19:00	27.49
2020-08-29 20:00	21.34
2020-08-29 21:00	20.45

Średnia dobową wartość
10.77



Bardzo dobry

Dobry

Umiarkowany

Dostateczny

Zły

Bardzo zły

Raport wygenerowano: 2020-10-14 08:10

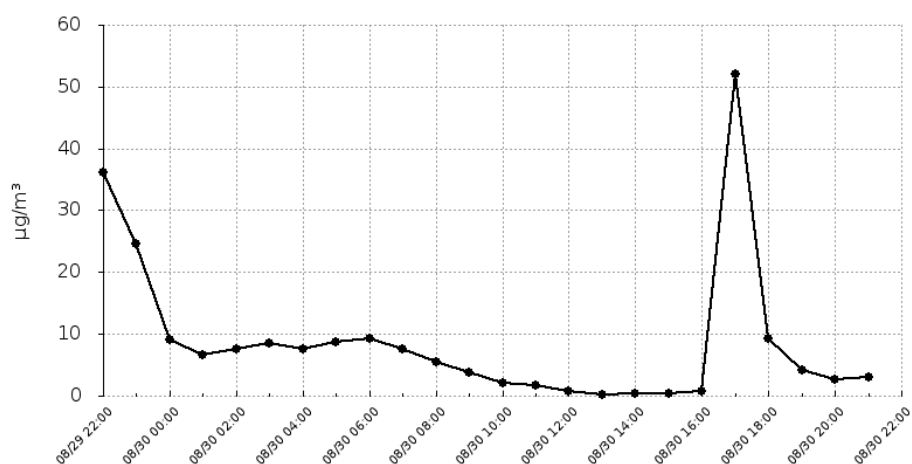
Urządzenie:

ul.Akacyjowa 1
Dolna Grupa

Pyły zawieszone o średnicy mniejszej 2.5 mikrometrów

Data	Wartość
2020-08-29 22:00	36.06
2020-08-29 23:00	24.6
2020-08-30 00:00	9.01
2020-08-30 01:00	6.53
2020-08-30 02:00	7.66
2020-08-30 03:00	8.55
2020-08-30 04:00	7.59
2020-08-30 05:00	8.68
2020-08-30 06:00	9.33
2020-08-30 07:00	7.52
2020-08-30 08:00	5.56
2020-08-30 09:00	3.86
2020-08-30 10:00	2.13
2020-08-30 11:00	1.68
2020-08-30 12:00	0.67
2020-08-30 13:00	0.23
2020-08-30 14:00	0.35
2020-08-30 15:00	0.43
2020-08-30 16:00	0.76
2020-08-30 17:00	51.99
2020-08-30 18:00	9.32
2020-08-30 19:00	4.08
2020-08-30 20:00	2.6
2020-08-30 21:00	2.96

Średnia dobowa wartość
8.84



Bardzo dobry

Dobry

Umiarkowany

Dostateczny

Zły

Bardzo zły

Raport wygenerowano: 2020-10-14 08:10

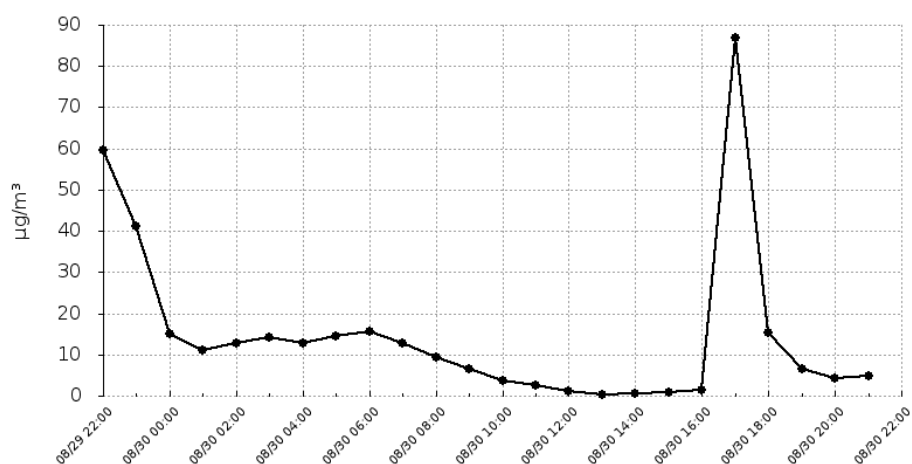
Urządzenie:

ul.Akacyjowa 1
Dolna Grupa

Pyły zawieszone o średnicy mniejszej niż 10 mikrometrów

Data	Wartość
2020-08-29 22:00	59.76
2020-08-29 23:00	41.16
2020-08-30 00:00	14.96
2020-08-30 01:00	10.97
2020-08-30 02:00	12.76
2020-08-30 03:00	14.3
2020-08-30 04:00	12.71
2020-08-30 05:00	14.55
2020-08-30 06:00	15.69
2020-08-30 07:00	12.77
2020-08-30 08:00	9.34
2020-08-30 09:00	6.48
2020-08-30 10:00	3.56
2020-08-30 11:00	2.69
2020-08-30 12:00	1.08
2020-08-30 13:00	0.39
2020-08-30 14:00	0.59
2020-08-30 15:00	0.75
2020-08-30 16:00	1.44
2020-08-30 17:00	86.94
2020-08-30 18:00	15.39
2020-08-30 19:00	6.45
2020-08-30 20:00	4.21
2020-08-30 21:00	4.79

Średnia dobowa wartość
14.74



Bardzo dobry

Dobry

Umiarkowany

Dostateczny

Zły

Bardzo zły

Raport wygenerowano: 2020-10-14 08:10

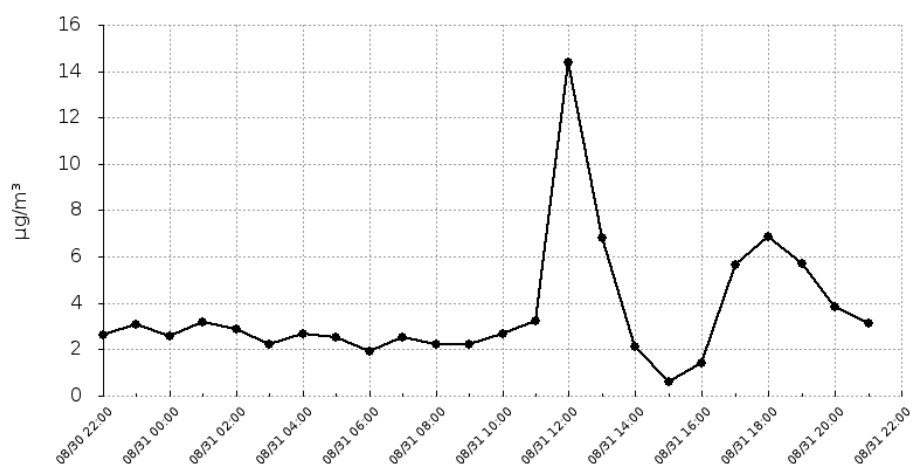
Urządzenie:

ul.Akacyjowa 1
Dolna Grupa

Pyły zawieszone o średnicy mniejszej 2.5 mikrometrów

Data	Wartość
2020-08-30 22:00	2.62
2020-08-30 23:00	3.07
2020-08-31 00:00	2.56
2020-08-31 01:00	3.18
2020-08-31 02:00	2.88
2020-08-31 03:00	2.21
2020-08-31 04:00	2.68
2020-08-31 05:00	2.52
2020-08-31 06:00	1.94
2020-08-31 07:00	2.5
2020-08-31 08:00	2.2
2020-08-31 09:00	2.23
2020-08-31 10:00	2.68
2020-08-31 11:00	3.22
2020-08-31 12:00	14.38
2020-08-31 13:00	6.79
2020-08-31 14:00	2.14
2020-08-31 15:00	0.59
2020-08-31 16:00	1.43
2020-08-31 17:00	5.67
2020-08-31 18:00	6.84
2020-08-31 19:00	5.72
2020-08-31 20:00	3.82
2020-08-31 21:00	3.14

Średnia dobową wartość
3.63



Raport wygenerowano: 2020-10-14 08:10

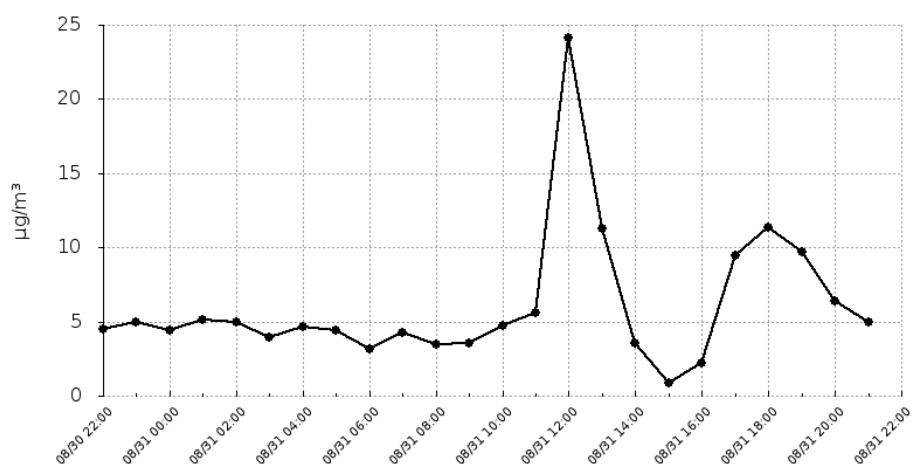
Urządzenie:

ul.Akacyjowa 1
Dolna Grupa

Pyły zawieszone o średnicy mniejszej niż 10 mikrometrów

Data	Wartość
2020-08-30 22:00	4.46
2020-08-30 23:00	4.99
2020-08-31 00:00	4.44
2020-08-31 01:00	5.15
2020-08-31 02:00	4.94
2020-08-31 03:00	3.92
2020-08-31 04:00	4.66
2020-08-31 05:00	4.41
2020-08-31 06:00	3.19
2020-08-31 07:00	4.25
2020-08-31 08:00	3.47
2020-08-31 09:00	3.56
2020-08-31 10:00	4.74
2020-08-31 11:00	5.56
2020-08-31 12:00	24.16
2020-08-31 13:00	11.27
2020-08-31 14:00	3.52
2020-08-31 15:00	0.88
2020-08-31 16:00	2.19
2020-08-31 17:00	9.48
2020-08-31 18:00	11.38
2020-08-31 19:00	9.69
2020-08-31 20:00	6.42
2020-08-31 21:00	5

Średnia dobową wartość
6.07



Raport wygenerowano: 2020-10-14 08:10