

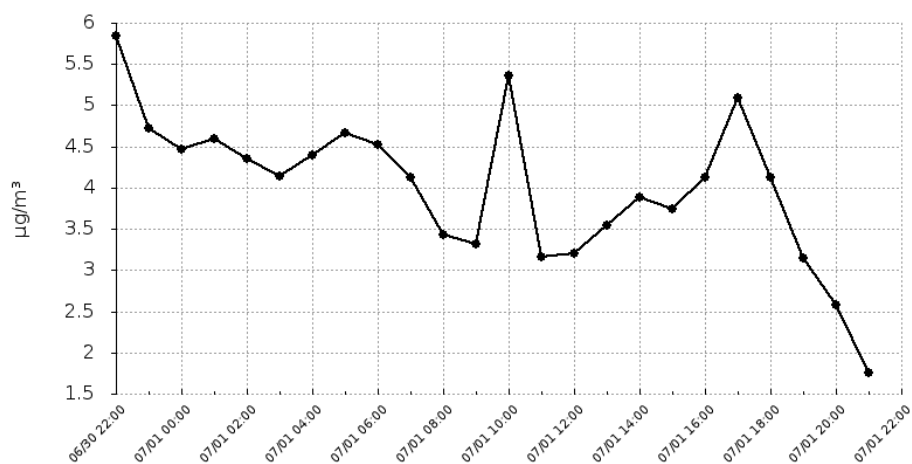
Urządzenie:

ul.Akacyjowa 1
Dolna Grupa

Pyły zawieszone o średnicy mniejszej 2.5 mikrometrów

Data	Wartość
2020-06-30 22:00	5.85
2020-06-30 23:00	4.72
2020-07-01 00:00	4.46
2020-07-01 01:00	4.6
2020-07-01 02:00	4.35
2020-07-01 03:00	4.14
2020-07-01 04:00	4.39
2020-07-01 05:00	4.67
2020-07-01 06:00	4.52
2020-07-01 07:00	4.13
2020-07-01 08:00	3.43
2020-07-01 09:00	3.31
2020-07-01 10:00	5.36
2020-07-01 11:00	3.16
2020-07-01 12:00	3.21
2020-07-01 13:00	3.54
2020-07-01 14:00	3.89
2020-07-01 15:00	3.74
2020-07-01 16:00	4.12
2020-07-01 17:00	5.09
2020-07-01 18:00	4.13
2020-07-01 19:00	3.15
2020-07-01 20:00	2.58
2020-07-01 21:00	1.76

Średnia dobową wartość
4.01



Bardzo dobry

Dobry

Umiarkowany

Dostateczny

Zły

Bardzo zły

Raport wygenerowano: 2020-10-14 08:07

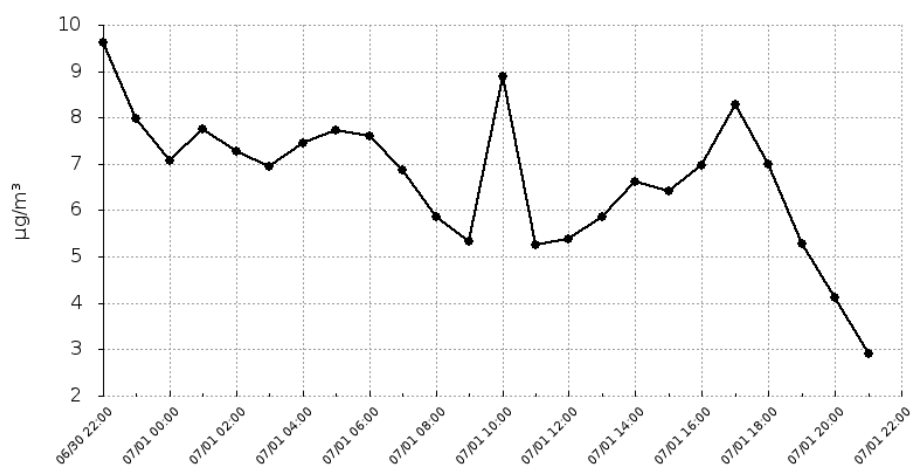
Urządzenie:

ul.Akacyjowa 1
Dolna Grupa

Pyły zawieszone o średnicy mniejszej niż 10 mikrometrów

Data	Wartość
2020-06-30 22:00	9.62
2020-06-30 23:00	7.97
2020-07-01 00:00	7.07
2020-07-01 01:00	7.75
2020-07-01 02:00	7.27
2020-07-01 03:00	6.95
2020-07-01 04:00	7.46
2020-07-01 05:00	7.73
2020-07-01 06:00	7.61
2020-07-01 07:00	6.86
2020-07-01 08:00	5.86
2020-07-01 09:00	5.34
2020-07-01 10:00	8.88
2020-07-01 11:00	5.25
2020-07-01 12:00	5.39
2020-07-01 13:00	5.85
2020-07-01 14:00	6.62
2020-07-01 15:00	6.42
2020-07-01 16:00	6.96
2020-07-01 17:00	8.28
2020-07-01 18:00	7
2020-07-01 19:00	5.29
2020-07-01 20:00	4.11
2020-07-01 21:00	2.9

Średnia dobową wartość
6.69



Bardzo dobry

Dobry

Umiarkowany

Dostateczny

Zły

Bardzo zły

Raport wygenerowano: 2020-10-14 08:07

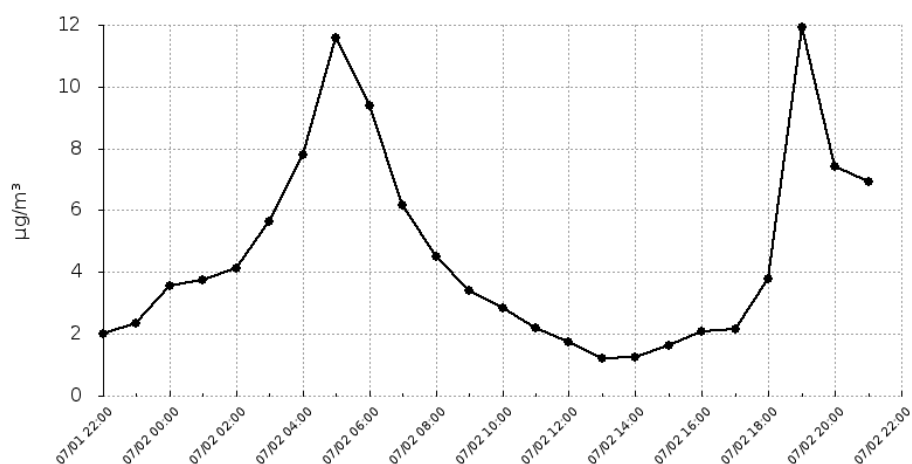
Urządzenie:

ul.Akacyjowa 1
Dolna Grupa

Pyły zawieszone o średnicy mniejszej 2.5 mikrometrów

Data	Wartość
2020-07-01 22:00	1.99
2020-07-01 23:00	2.33
2020-07-02 00:00	3.55
2020-07-02 01:00	3.75
2020-07-02 02:00	4.13
2020-07-02 03:00	5.64
2020-07-02 04:00	7.81
2020-07-02 05:00	11.57
2020-07-02 06:00	9.38
2020-07-02 07:00	6.16
2020-07-02 08:00	4.5
2020-07-02 09:00	3.4
2020-07-02 10:00	2.83
2020-07-02 11:00	2.19
2020-07-02 12:00	1.74
2020-07-02 13:00	1.21
2020-07-02 14:00	1.26
2020-07-02 15:00	1.64
2020-07-02 16:00	2.1
2020-07-02 17:00	2.14
2020-07-02 18:00	3.78
2020-07-02 19:00	11.93
2020-07-02 20:00	7.42
2020-07-02 21:00	6.92

Średnia dobową wartość
4.56



Bardzo dobry

Dobry

Umiarkowany

Dostateczny

Zły

Bardzo zły

Raport wygenerowano: 2020-10-14 08:07

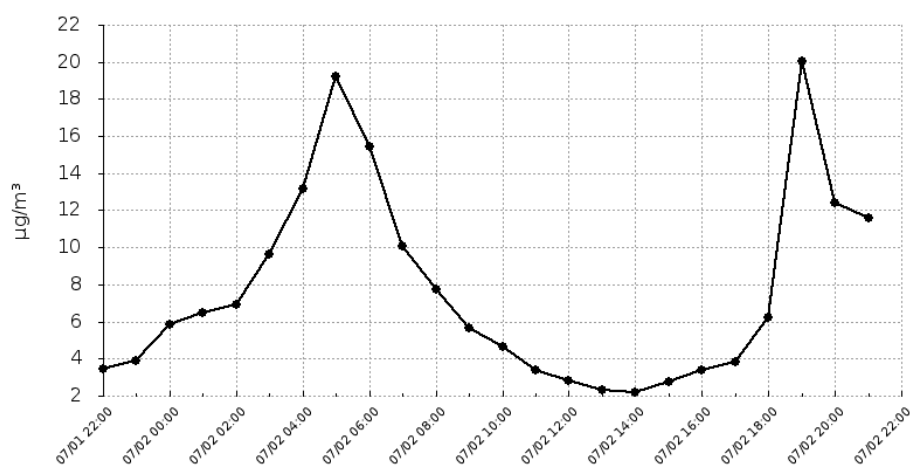
Urządzenie:

ul.Akacyjowa 1
Dolna Grupa

Pyły zawieszone o średnicy mniejszej niż 10 mikrometrów

Data	Wartość
2020-07-01 22:00	3.42
2020-07-01 23:00	3.91
2020-07-02 00:00	5.85
2020-07-02 01:00	6.48
2020-07-02 02:00	6.93
2020-07-02 03:00	9.61
2020-07-02 04:00	13.18
2020-07-02 05:00	19.2
2020-07-02 06:00	15.45
2020-07-02 07:00	10.06
2020-07-02 08:00	7.72
2020-07-02 09:00	5.66
2020-07-02 10:00	4.64
2020-07-02 11:00	3.38
2020-07-02 12:00	2.83
2020-07-02 13:00	2.33
2020-07-02 14:00	2.22
2020-07-02 15:00	2.77
2020-07-02 16:00	3.39
2020-07-02 17:00	3.8
2020-07-02 18:00	6.2
2020-07-02 19:00	20.04
2020-07-02 20:00	12.4
2020-07-02 21:00	11.62

Średnia dobową wartość
7.63



Bardzo dobry

Dobry

Umiarkowany

Dostateczny

Zły

Bardzo zły

Raport wygenerowano: 2020-10-14 08:07

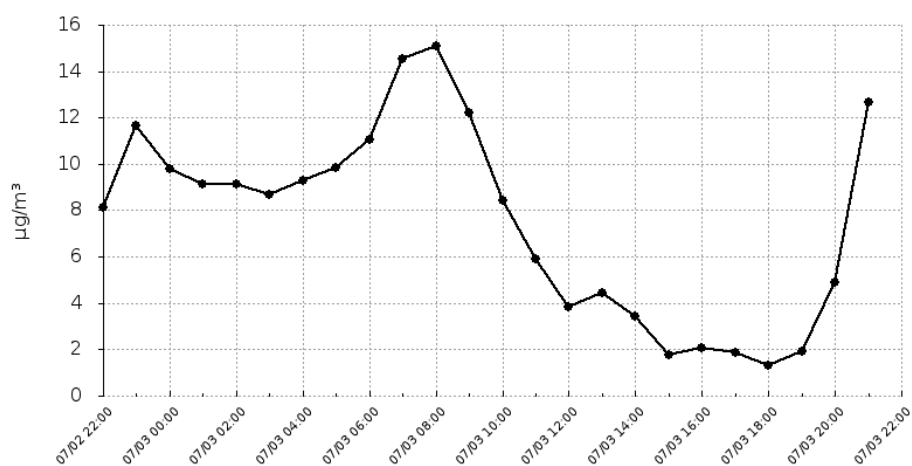
Urządzenie:

ul.Akacyjowa 1
Dolna Grupa

Pyły zawieszone o średnicy mniejszej 2.5 mikrometrów

Data	Wartość
2020-07-02 22:00	8.13
2020-07-02 23:00	11.67
2020-07-03 00:00	9.79
2020-07-03 01:00	9.15
2020-07-03 02:00	9.12
2020-07-03 03:00	8.68
2020-07-03 04:00	9.28
2020-07-03 05:00	9.84
2020-07-03 06:00	11.07
2020-07-03 07:00	14.55
2020-07-03 08:00	15.08
2020-07-03 09:00	12.22
2020-07-03 10:00	8.43
2020-07-03 11:00	5.91
2020-07-03 12:00	3.82
2020-07-03 13:00	4.44
2020-07-03 14:00	3.41
2020-07-03 15:00	1.75
2020-07-03 16:00	2.05
2020-07-03 17:00	1.86
2020-07-03 18:00	1.31
2020-07-03 19:00	1.91
2020-07-03 20:00	4.91
2020-07-03 21:00	12.67

Średnia dobową wartość
7.54



Bardzo dobry

Dobry

Umiarkowany

Dostateczny

Zły

Bardzo zły

Raport wygenerowano: 2020-10-14 08:07

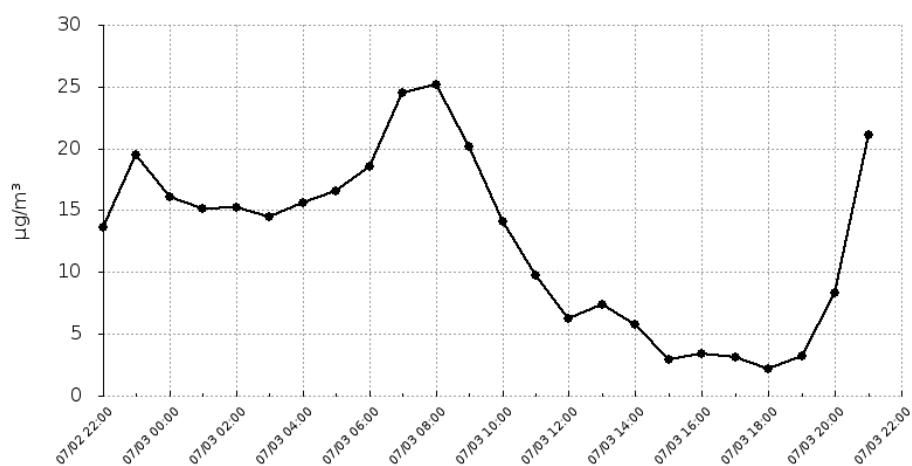
Urządzenie:

ul.Akacyja 1
Dolna Grupa

Pyły zawieszone o średnicy mniejszej niż 10 mikrometrów

Data	Wartość
2020-07-02 22:00	13.61
2020-07-02 23:00	19.5
2020-07-03 00:00	16.13
2020-07-03 01:00	15.17
2020-07-03 02:00	15.28
2020-07-03 03:00	14.49
2020-07-03 04:00	15.58
2020-07-03 05:00	16.54
2020-07-03 06:00	18.54
2020-07-03 07:00	24.52
2020-07-03 08:00	25.18
2020-07-03 09:00	20.13
2020-07-03 10:00	14.1
2020-07-03 11:00	9.76
2020-07-03 12:00	6.27
2020-07-03 13:00	7.35
2020-07-03 14:00	5.75
2020-07-03 15:00	2.92
2020-07-03 16:00	3.44
2020-07-03 17:00	3.1
2020-07-03 18:00	2.21
2020-07-03 19:00	3.21
2020-07-03 20:00	8.31
2020-07-03 21:00	21.1

Średnia dobową wartość
12.59



Bardzo dobry

Dobry

Umiarkowany

Dostateczny

Zły

Bardzo zły

Raport wygenerowano: 2020-10-14 08:07

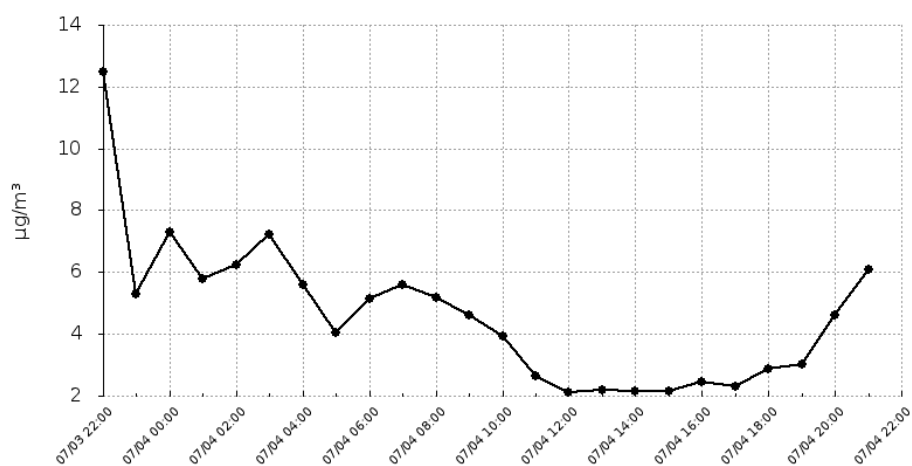
Urządzenie:

ul.Akacyjowa 1
Dolna Grupa

Pyły zawieszone o średnicy mniejszej 2.5 mikrometrów

Data	Wartość
2020-07-03 22:00	12.5
2020-07-03 23:00	5.31
2020-07-04 00:00	7.3
2020-07-04 01:00	5.8
2020-07-04 02:00	6.24
2020-07-04 03:00	7.22
2020-07-04 04:00	5.61
2020-07-04 05:00	4.06
2020-07-04 06:00	5.13
2020-07-04 07:00	5.58
2020-07-04 08:00	5.17
2020-07-04 09:00	4.62
2020-07-04 10:00	3.94
2020-07-04 11:00	2.65
2020-07-04 12:00	2.11
2020-07-04 13:00	2.2
2020-07-04 14:00	2.15
2020-07-04 15:00	2.17
2020-07-04 16:00	2.44
2020-07-04 17:00	2.29
2020-07-04 18:00	2.87
2020-07-04 19:00	3.04
2020-07-04 20:00	4.62
2020-07-04 21:00	6.07

Średnia dobową wartość
4.63



Bardzo dobry

Dobry

Umiarkowany

Dostateczny

Zły

Bardzo zły

Raport wygenerowano: 2020-10-14 08:07

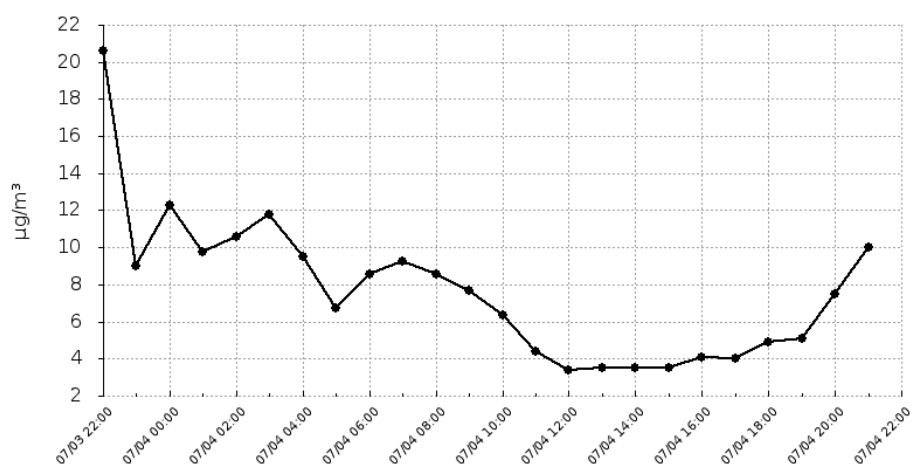
Urządzenie:

ul.Akacyja 1
Dolna Grupa

Pyły zawieszone o średnicy mniejszej niż 10 mikrometrów

Data	Wartość
2020-07-03 22:00	20.63
2020-07-03 23:00	9.02
2020-07-04 00:00	12.26
2020-07-04 01:00	9.79
2020-07-04 02:00	10.56
2020-07-04 03:00	11.77
2020-07-04 04:00	9.51
2020-07-04 05:00	6.75
2020-07-04 06:00	8.59
2020-07-04 07:00	9.28
2020-07-04 08:00	8.57
2020-07-04 09:00	7.68
2020-07-04 10:00	6.38
2020-07-04 11:00	4.37
2020-07-04 12:00	3.36
2020-07-04 13:00	3.54
2020-07-04 14:00	3.52
2020-07-04 15:00	3.49
2020-07-04 16:00	4.11
2020-07-04 17:00	4.03
2020-07-04 18:00	4.88
2020-07-04 19:00	5.07
2020-07-04 20:00	7.48
2020-07-04 21:00	9.99

Średnia dobową wartość
7.69



Bardzo dobry

Dobry

Umiarkowany

Dostateczny

Zły

Bardzo zły

Raport wygenerowano: 2020-10-14 08:07

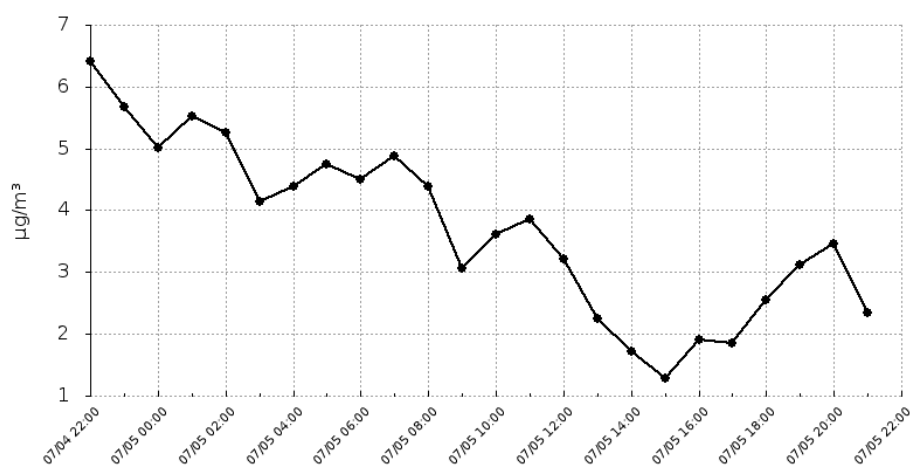
Urządzenie:

ul.Akacyjowa 1
Dolna Grupa

Pyły zawieszone o średnicy mniejszej 2.5 mikrometrów

Data	Wartość
2020-07-04 22:00	6.42
2020-07-04 23:00	5.67
2020-07-05 00:00	5.01
2020-07-05 01:00	5.52
2020-07-05 02:00	5.26
2020-07-05 03:00	4.14
2020-07-05 04:00	4.39
2020-07-05 05:00	4.75
2020-07-05 06:00	4.51
2020-07-05 07:00	4.88
2020-07-05 08:00	4.39
2020-07-05 09:00	3.07
2020-07-05 10:00	3.61
2020-07-05 11:00	3.85
2020-07-05 12:00	3.22
2020-07-05 13:00	2.24
2020-07-05 14:00	1.72
2020-07-05 15:00	1.29
2020-07-05 16:00	1.9
2020-07-05 17:00	1.85
2020-07-05 18:00	2.56
2020-07-05 19:00	3.12
2020-07-05 20:00	3.46
2020-07-05 21:00	2.35

Średnia dobową wartość
3.72



Bardzo dobry

Dobry

Umiarkowany

Dostateczny

Zły

Bardzo zły

Raport wygenerowano: 2020-10-14 08:07

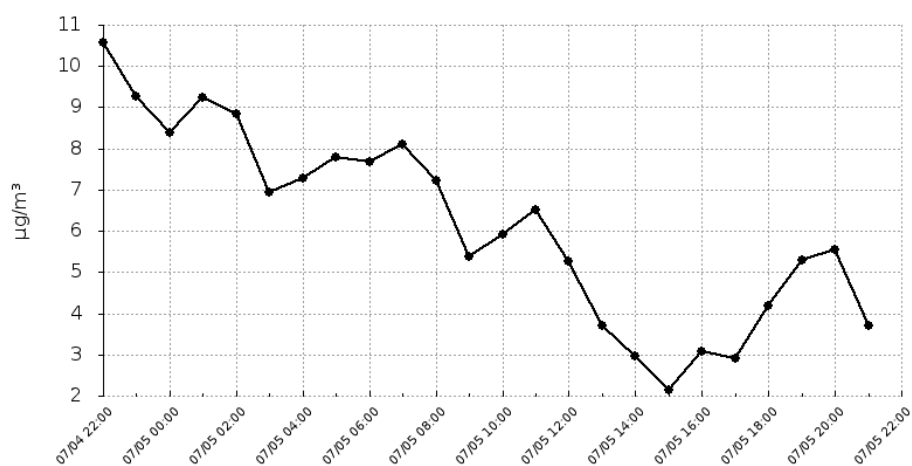
Urządzenie:

ul.Akacyja 1
Dolna Grupa

Pyły zawieszone o średnicy mniejszej niż 10 mikrometrów

Data	Wartość
2020-07-04 22:00	10.56
2020-07-04 23:00	9.27
2020-07-05 00:00	8.39
2020-07-05 01:00	9.25
2020-07-05 02:00	8.84
2020-07-05 03:00	6.93
2020-07-05 04:00	7.27
2020-07-05 05:00	7.8
2020-07-05 06:00	7.69
2020-07-05 07:00	8.11
2020-07-05 08:00	7.22
2020-07-05 09:00	5.38
2020-07-05 10:00	5.91
2020-07-05 11:00	6.5
2020-07-05 12:00	5.26
2020-07-05 13:00	3.69
2020-07-05 14:00	2.97
2020-07-05 15:00	2.14
2020-07-05 16:00	3.08
2020-07-05 17:00	2.91
2020-07-05 18:00	4.2
2020-07-05 19:00	5.29
2020-07-05 20:00	5.55
2020-07-05 21:00	3.71

Średnia dobową wartość
6.16



Bardzo dobry

Dobry

Umiarkowany

Dostateczny

Zły

Bardzo zły

Raport wygenerowano: 2020-10-14 08:07

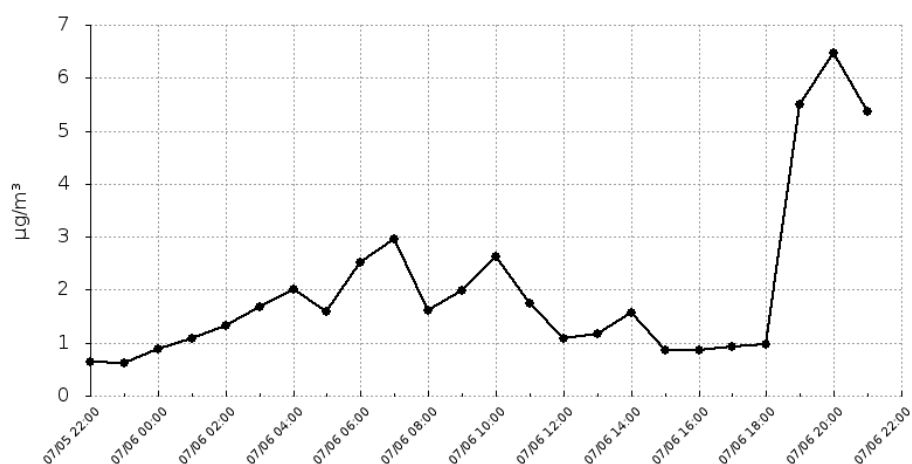
Urządzenie:

ul.Akacyjowa 1
Dolna Grupa

Pyły zawieszone o średnicy mniejszej 2.5 mikrometrów

Data	Wartość
2020-07-05 22:00	0.65
2020-07-05 23:00	0.61
2020-07-06 00:00	0.89
2020-07-06 01:00	1.09
2020-07-06 02:00	1.32
2020-07-06 03:00	1.68
2020-07-06 04:00	2.01
2020-07-06 05:00	1.58
2020-07-06 06:00	2.51
2020-07-06 07:00	2.97
2020-07-06 08:00	1.61
2020-07-06 09:00	1.98
2020-07-06 10:00	2.62
2020-07-06 11:00	1.74
2020-07-06 12:00	1.09
2020-07-06 13:00	1.18
2020-07-06 14:00	1.56
2020-07-06 15:00	0.87
2020-07-06 16:00	0.86
2020-07-06 17:00	0.93
2020-07-06 18:00	0.98
2020-07-06 19:00	5.5
2020-07-06 20:00	6.48
2020-07-06 21:00	5.36

Średnia dobowa wartość
2



Bardzo dobry

Dobry

Umiarkowany

Dostateczny

Zły

Bardzo zły

Raport wygenerowano: 2020-10-14 08:07

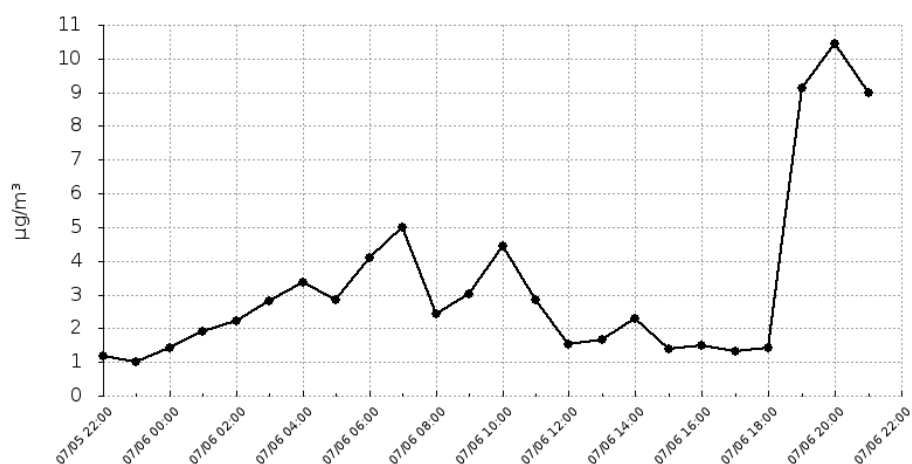
Urządzenie:

ul.Akacyjowa 1
Dolna Grupa

Pyły zawieszone o średnicy mniejszej niż 10 mikrometrów

Data	Wartość
2020-07-05 22:00	1.18
2020-07-05 23:00	0.99
2020-07-06 00:00	1.43
2020-07-06 01:00	1.91
2020-07-06 02:00	2.21
2020-07-06 03:00	2.81
2020-07-06 04:00	3.35
2020-07-06 05:00	2.86
2020-07-06 06:00	4.08
2020-07-06 07:00	4.99
2020-07-06 08:00	2.42
2020-07-06 09:00	3.02
2020-07-06 10:00	4.44
2020-07-06 11:00	2.86
2020-07-06 12:00	1.52
2020-07-06 13:00	1.66
2020-07-06 14:00	2.3
2020-07-06 15:00	1.38
2020-07-06 16:00	1.48
2020-07-06 17:00	1.32
2020-07-06 18:00	1.44
2020-07-06 19:00	9.11
2020-07-06 20:00	10.46
2020-07-06 21:00	8.98

Średnia dobową wartość
3.26



Bardzo dobry

Dobry

Umiarkowany

Dostateczny

Zły

Bardzo zły

Raport wygenerowano: 2020-10-14 08:07

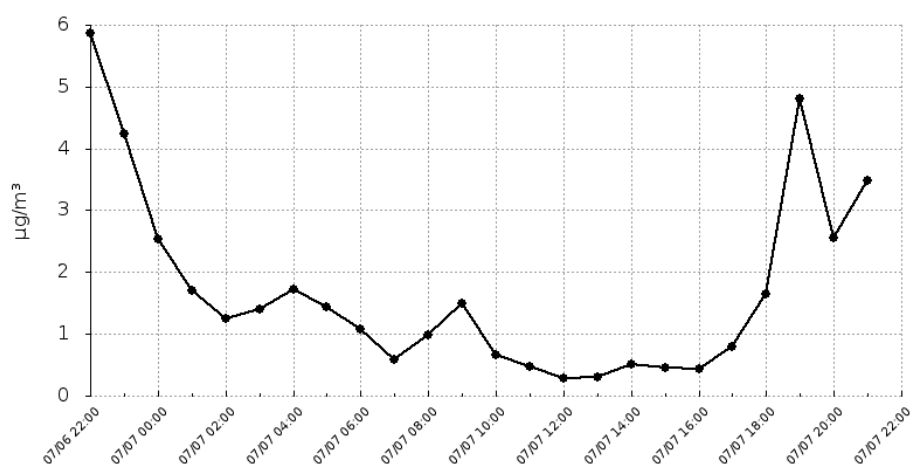
Urządzenie:

ul.Akacyjowa 1
Dolna Grupa

Pyły zawieszone o średnicy mniejszej 2.5 mikrometrów

Data	Wartość
2020-07-06 22:00	5.87
2020-07-06 23:00	4.24
2020-07-07 00:00	2.54
2020-07-07 01:00	1.71
2020-07-07 02:00	1.24
2020-07-07 03:00	1.4
2020-07-07 04:00	1.73
2020-07-07 05:00	1.43
2020-07-07 06:00	1.08
2020-07-07 07:00	0.58
2020-07-07 08:00	0.98
2020-07-07 09:00	1.5
2020-07-07 10:00	0.66
2020-07-07 11:00	0.47
2020-07-07 12:00	0.28
2020-07-07 13:00	0.31
2020-07-07 14:00	0.51
2020-07-07 15:00	0.45
2020-07-07 16:00	0.43
2020-07-07 17:00	0.8
2020-07-07 18:00	1.64
2020-07-07 19:00	4.8
2020-07-07 20:00	2.56
2020-07-07 21:00	3.49

Średnia dobową wartość
1.7



Bardzo dobry

Dobry

Umiarkowany

Dostateczny

Zły

Bardzo zły

Raport wygenerowano: 2020-10-14 08:07

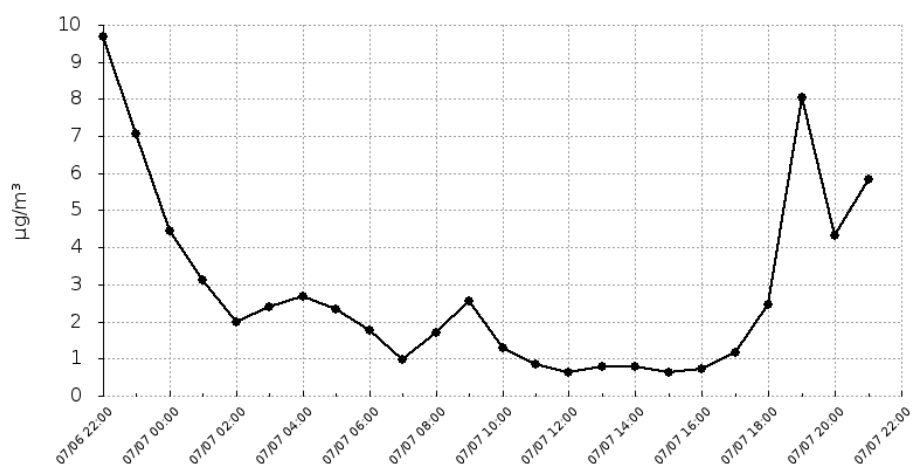
Urządzenie:

ul.Akacyjowa 1
Dolna Grupa

Pyły zawieszone o średnicy mniejszej niż 10 mikrometrów

Data	Wartość
2020-07-06 22:00	9.68
2020-07-06 23:00	7.07
2020-07-07 00:00	4.44
2020-07-07 01:00	3.13
2020-07-07 02:00	1.98
2020-07-07 03:00	2.39
2020-07-07 04:00	2.69
2020-07-07 05:00	2.34
2020-07-07 06:00	1.76
2020-07-07 07:00	0.99
2020-07-07 08:00	1.69
2020-07-07 09:00	2.56
2020-07-07 10:00	1.3
2020-07-07 11:00	0.85
2020-07-07 12:00	0.62
2020-07-07 13:00	0.78
2020-07-07 14:00	0.78
2020-07-07 15:00	0.64
2020-07-07 16:00	0.72
2020-07-07 17:00	1.18
2020-07-07 18:00	2.46
2020-07-07 19:00	8.05
2020-07-07 20:00	4.31
2020-07-07 21:00	5.85

Średnia dobową wartość
2.84



Bardzo dobry

Dobry

Umiarkowany

Dostateczny

Zły

Bardzo zły

Raport wygenerowano: 2020-10-14 08:07

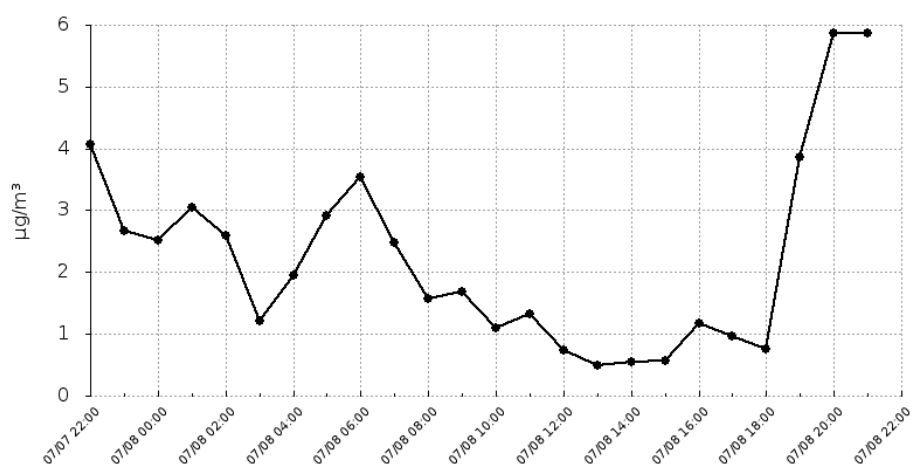
Urządzenie:

ul.Akacyja 1
Dolna Grupa

Pyły zawieszone o średnicy mniejszej 2.5 mikrometrów

Data	Wartość
2020-07-07 22:00	4.07
2020-07-07 23:00	2.67
2020-07-08 00:00	2.52
2020-07-08 01:00	3.05
2020-07-08 02:00	2.59
2020-07-08 03:00	1.22
2020-07-08 04:00	1.95
2020-07-08 05:00	2.92
2020-07-08 06:00	3.54
2020-07-08 07:00	2.48
2020-07-08 08:00	1.57
2020-07-08 09:00	1.69
2020-07-08 10:00	1.1
2020-07-08 11:00	1.32
2020-07-08 12:00	0.74
2020-07-08 13:00	0.5
2020-07-08 14:00	0.55
2020-07-08 15:00	0.56
2020-07-08 16:00	1.17
2020-07-08 17:00	0.96
2020-07-08 18:00	0.75
2020-07-08 19:00	3.86
2020-07-08 20:00	5.87
2020-07-08 21:00	5.86

Średnia dobową wartość
2.23



Bardzo dobry

Dobry

Umiarkowany

Dostateczny

Zły

Bardzo zły

Raport wygenerowano: 2020-10-14 08:07

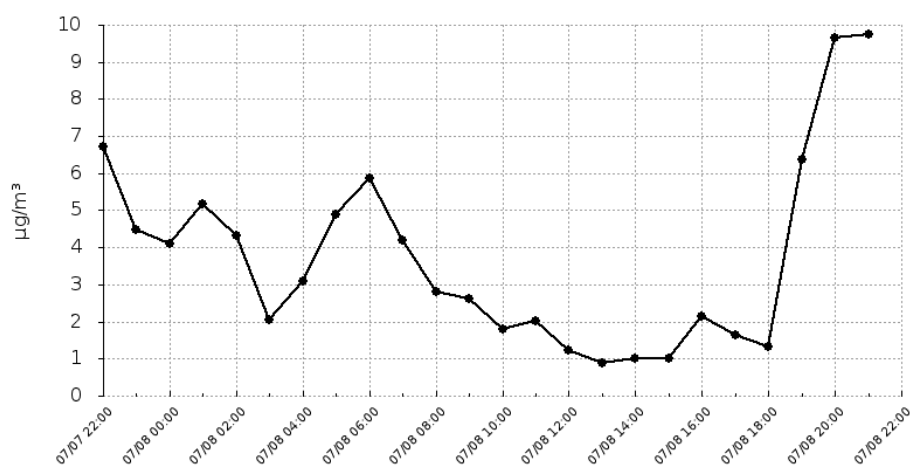
Urządzenie:

ul.Akacyjowa 1
Dolna Grupa

Pyły zawieszone o średnicy mniejszej niż 10 mikrometrów

Data	Wartość
2020-07-07 22:00	6.71
2020-07-07 23:00	4.47
2020-07-08 00:00	4.09
2020-07-08 01:00	5.18
2020-07-08 02:00	4.33
2020-07-08 03:00	2.06
2020-07-08 04:00	3.09
2020-07-08 05:00	4.9
2020-07-08 06:00	5.88
2020-07-08 07:00	4.18
2020-07-08 08:00	2.81
2020-07-08 09:00	2.62
2020-07-08 10:00	1.81
2020-07-08 11:00	2.02
2020-07-08 12:00	1.22
2020-07-08 13:00	0.87
2020-07-08 14:00	1
2020-07-08 15:00	1.02
2020-07-08 16:00	2.15
2020-07-08 17:00	1.63
2020-07-08 18:00	1.31
2020-07-08 19:00	6.38
2020-07-08 20:00	9.66
2020-07-08 21:00	9.75

Średnia dobowa wartość
3.71



Bardzo dobry

Dobry

Umiarkowany

Dostateczny

Zły

Bardzo zły

Raport wygenerowano: 2020-10-14 08:07

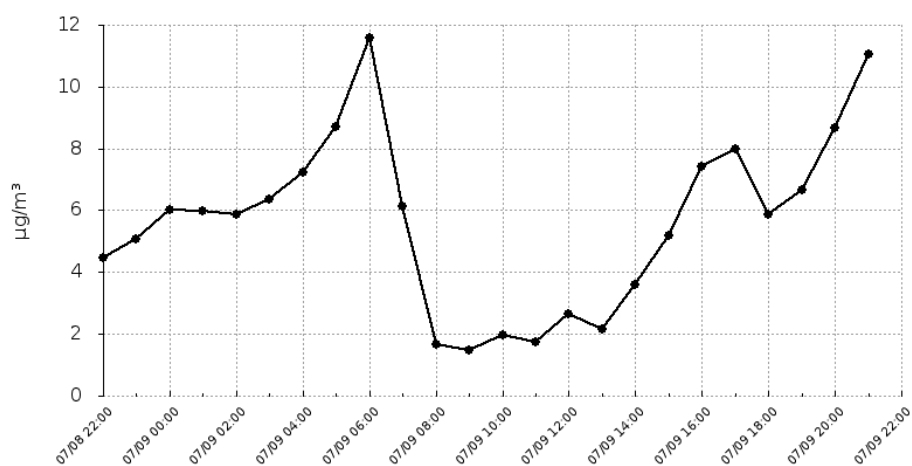
Urządzenie:

ul.Akacyjowa 1
Dolna Grupa

Pyły zawieszone o średnicy mniejszej 2.5 mikrometrów

Data	Wartość
2020-07-08 22:00	4.47
2020-07-08 23:00	5.08
2020-07-09 00:00	6.02
2020-07-09 01:00	5.98
2020-07-09 02:00	5.88
2020-07-09 03:00	6.36
2020-07-09 04:00	7.22
2020-07-09 05:00	8.71
2020-07-09 06:00	11.59
2020-07-09 07:00	6.14
2020-07-09 08:00	1.65
2020-07-09 09:00	1.49
2020-07-09 10:00	1.98
2020-07-09 11:00	1.73
2020-07-09 12:00	2.64
2020-07-09 13:00	2.14
2020-07-09 14:00	3.58
2020-07-09 15:00	5.18
2020-07-09 16:00	7.42
2020-07-09 17:00	7.97
2020-07-09 18:00	5.86
2020-07-09 19:00	6.65
2020-07-09 20:00	8.65
2020-07-09 21:00	11.06

Średnia dobową wartość
5.64



Bardzo dobry

Dobry

Umiarkowany

Dostateczny

Zły

Bardzo zły

Raport wygenerowano: 2020-10-14 08:07

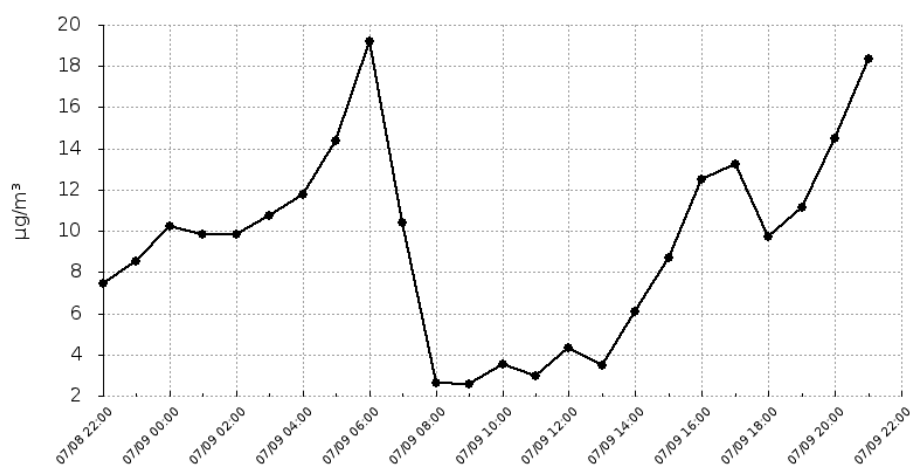
Urządzenie:

ul.Akacyjowa 1
Dolna Grupa

Pyły zawieszone o średnicy mniejszej niż 10 mikrometrów

Data	Wartość
2020-07-08 22:00	7.47
2020-07-08 23:00	8.52
2020-07-09 00:00	10.23
2020-07-09 01:00	9.82
2020-07-09 02:00	9.82
2020-07-09 03:00	10.75
2020-07-09 04:00	11.78
2020-07-09 05:00	14.38
2020-07-09 06:00	19.23
2020-07-09 07:00	10.41
2020-07-09 08:00	2.65
2020-07-09 09:00	2.54
2020-07-09 10:00	3.52
2020-07-09 11:00	2.99
2020-07-09 12:00	4.32
2020-07-09 13:00	3.45
2020-07-09 14:00	6.08
2020-07-09 15:00	8.69
2020-07-09 16:00	12.48
2020-07-09 17:00	13.24
2020-07-09 18:00	9.74
2020-07-09 19:00	11.15
2020-07-09 20:00	14.51
2020-07-09 21:00	18.36

Średnia dobową wartość
9.42



Bardzo dobry

Dobry

Umiarkowany

Dostateczny

Zły

Bardzo zły

Raport wygenerowano: 2020-10-14 08:07

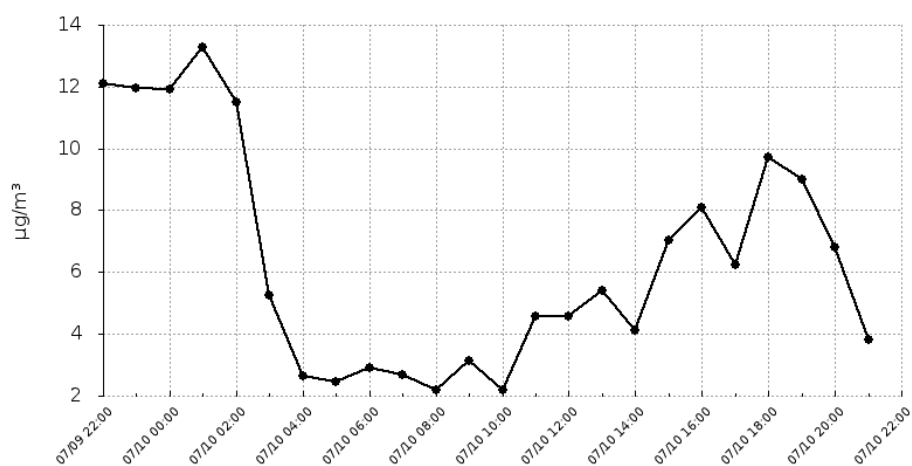
Urządzenie:

ul.Akacyjowa 1
Dolna Grupa

Pyły zawieszone o średnicy mniejszej 2.5 mikrometrów

Data	Wartość
2020-07-09 22:00	12.09
2020-07-09 23:00	11.97
2020-07-10 00:00	11.92
2020-07-10 01:00	13.28
2020-07-10 02:00	11.51
2020-07-10 03:00	5.25
2020-07-10 04:00	2.64
2020-07-10 05:00	2.44
2020-07-10 06:00	2.9
2020-07-10 07:00	2.68
2020-07-10 08:00	2.2
2020-07-10 09:00	3.15
2020-07-10 10:00	2.19
2020-07-10 11:00	4.58
2020-07-10 12:00	4.56
2020-07-10 13:00	5.4
2020-07-10 14:00	4.12
2020-07-10 15:00	7.03
2020-07-10 16:00	8.1
2020-07-10 17:00	6.23
2020-07-10 18:00	9.74
2020-07-10 19:00	9.01
2020-07-10 20:00	6.79
2020-07-10 21:00	3.81

Średnia dobowa wartość
6.4



Bardzo dobry

Dobry

Umiarkowany

Dostateczny

Zły

Bardzo zły

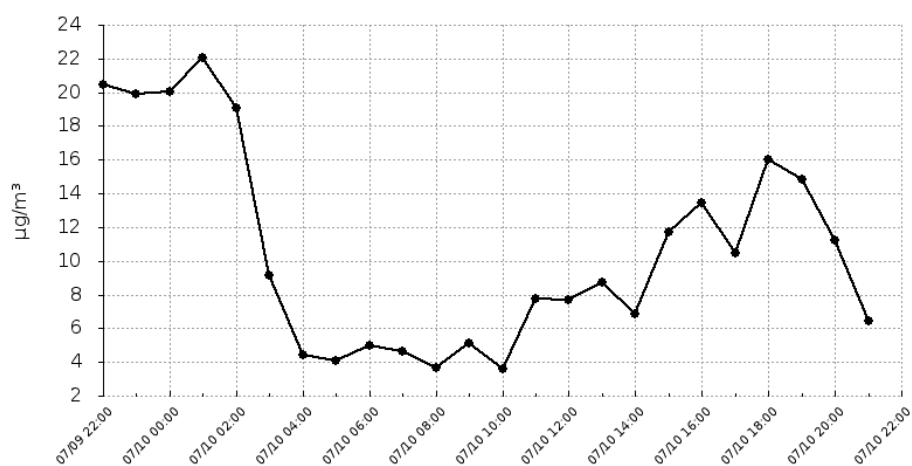
Raport wygenerowano: 2020-10-14 08:07

Urządzenie:

ul.Akacyjowa 1
Dolna Grupa

Pyły zawieszone o średnicy mniejszej niż 10 mikrometrów

Data	Wartość
2020-07-09 22:00	20.46
2020-07-09 23:00	19.91
2020-07-10 00:00	20.06
2020-07-10 01:00	22.07
2020-07-10 02:00	19.09
2020-07-10 03:00	9.12
2020-07-10 04:00	4.41
2020-07-10 05:00	4.08
2020-07-10 06:00	4.96
2020-07-10 07:00	4.63
2020-07-10 08:00	3.65
2020-07-10 09:00	5.1
2020-07-10 10:00	3.62
2020-07-10 11:00	7.75
2020-07-10 12:00	7.71
2020-07-10 13:00	8.73
2020-07-10 14:00	6.88
2020-07-10 15:00	11.71
2020-07-10 16:00	13.47
2020-07-10 17:00	10.44
2020-07-10 18:00	16.03
2020-07-10 19:00	14.84
2020-07-10 20:00	11.26
2020-07-10 21:00	6.42

Średnia dobową wartość
10.68

Bardzo dobry

Dobry

Umiarkowany

Dostateczny

Zły

Bardzo zły

Raport wygenerowano: 2020-10-14 08:07

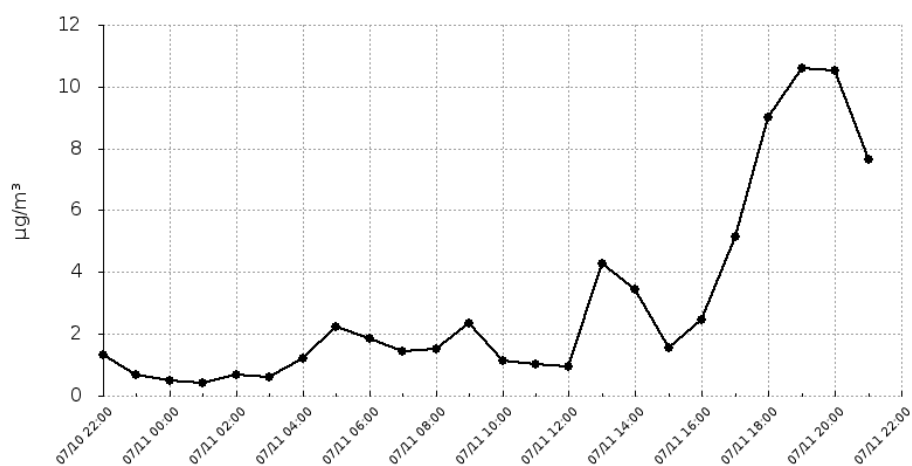
Urządzenie:

ul.Akacyjowa 1
Dolna Grupa

Pyły zawieszone o średnicy mniejszej 2.5 mikrometrów

Data	Wartość
2020-07-10 22:00	1.32
2020-07-10 23:00	0.69
2020-07-11 00:00	0.49
2020-07-11 01:00	0.43
2020-07-11 02:00	0.7
2020-07-11 03:00	0.62
2020-07-11 04:00	1.22
2020-07-11 05:00	2.22
2020-07-11 06:00	1.84
2020-07-11 07:00	1.43
2020-07-11 08:00	1.53
2020-07-11 09:00	2.35
2020-07-11 10:00	1.13
2020-07-11 11:00	1.04
2020-07-11 12:00	0.96
2020-07-11 13:00	4.28
2020-07-11 14:00	3.43
2020-07-11 15:00	1.54
2020-07-11 16:00	2.45
2020-07-11 17:00	5.14
2020-07-11 18:00	9
2020-07-11 19:00	10.61
2020-07-11 20:00	10.51
2020-07-11 21:00	7.66

Średnia dobową wartość
3.02



Bardzo dobry

Dobry

Umiarkowany

Dostateczny

Zły

Bardzo zły

Raport wygenerowano: 2020-10-14 08:07

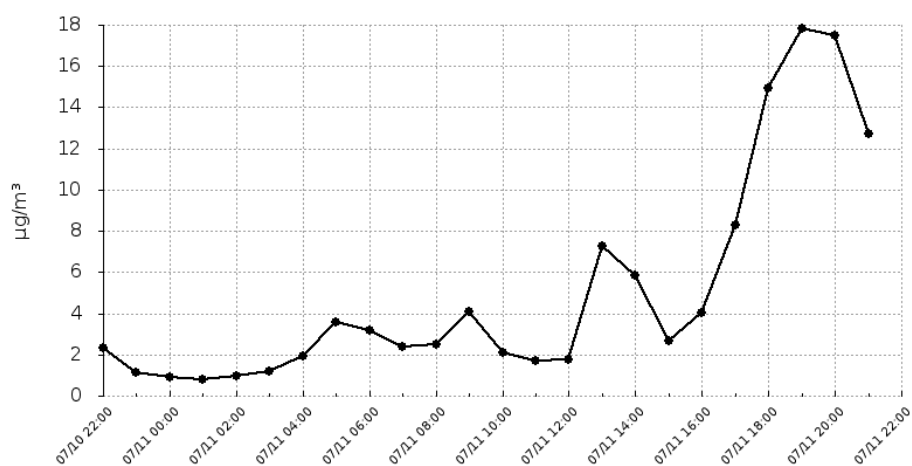
Urządzenie:

ul.Akacyjowa 1
Dolna Grupa

Pyły zawieszone o średnicy mniejszej niż 10 mikrometrów

Data	Wartość
2020-07-10 22:00	2.31
2020-07-10 23:00	1.16
2020-07-11 00:00	0.89
2020-07-11 01:00	0.78
2020-07-11 02:00	0.97
2020-07-11 03:00	1.17
2020-07-11 04:00	1.95
2020-07-11 05:00	3.59
2020-07-11 06:00	3.18
2020-07-11 07:00	2.4
2020-07-11 08:00	2.52
2020-07-11 09:00	4.08
2020-07-11 10:00	2.08
2020-07-11 11:00	1.68
2020-07-11 12:00	1.78
2020-07-11 13:00	7.27
2020-07-11 14:00	5.83
2020-07-11 15:00	2.65
2020-07-11 16:00	4.01
2020-07-11 17:00	8.28
2020-07-11 18:00	14.95
2020-07-11 19:00	17.85
2020-07-11 20:00	17.48
2020-07-11 21:00	12.73

Średnia dobową wartość
5.07



Bardzo dobry

Dobry

Umiarkowany

Dostateczny

Zły

Bardzo zły

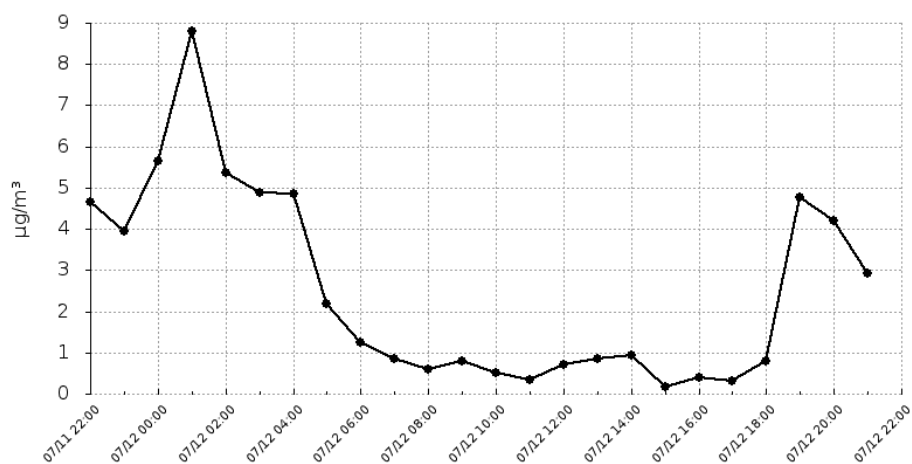
Raport wygenerowano: 2020-10-14 08:07

Urządzenie:

ul.Akacyjowa 1
Dolna Grupa

Pyły zawieszone o średnicy mniejszej 2.5 mikrometrów

Data	Wartość
2020-07-11 22:00	4.67
2020-07-11 23:00	3.94
2020-07-12 00:00	5.65
2020-07-12 01:00	8.8
2020-07-12 02:00	5.37
2020-07-12 03:00	4.87
2020-07-12 04:00	4.85
2020-07-12 05:00	2.19
2020-07-12 06:00	1.24
2020-07-12 07:00	0.86
2020-07-12 08:00	0.61
2020-07-12 09:00	0.8
2020-07-12 10:00	0.51
2020-07-12 11:00	0.33
2020-07-12 12:00	0.72
2020-07-12 13:00	0.85
2020-07-12 14:00	0.94
2020-07-12 15:00	0.17
2020-07-12 16:00	0.4
2020-07-12 17:00	0.31
2020-07-12 18:00	0.8
2020-07-12 19:00	4.78
2020-07-12 20:00	4.2
2020-07-12 21:00	2.93

Średnia dobową wartość
2.53

Bardzo dobry

Dobry

Umiarkowany

Dostateczny

Zły

Bardzo zły

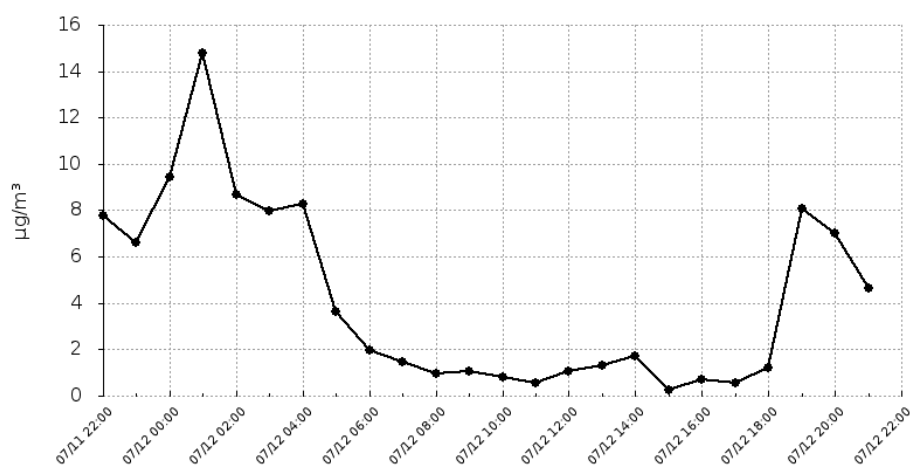
Raport wygenerowano: 2020-10-14 08:07

Urządzenie:

ul.Akacyjowa 1
Dolna Grupa

Pyły zawieszone o średnicy mniejszej niż 10 mikrometrów

Data	Wartość
2020-07-11 22:00	7.78
2020-07-11 23:00	6.6
2020-07-12 00:00	9.46
2020-07-12 01:00	14.8
2020-07-12 02:00	8.69
2020-07-12 03:00	7.96
2020-07-12 04:00	8.27
2020-07-12 05:00	3.65
2020-07-12 06:00	1.96
2020-07-12 07:00	1.45
2020-07-12 08:00	0.96
2020-07-12 09:00	1.06
2020-07-12 10:00	0.81
2020-07-12 11:00	0.53
2020-07-12 12:00	1.06
2020-07-12 13:00	1.3
2020-07-12 14:00	1.7
2020-07-12 15:00	0.25
2020-07-12 16:00	0.71
2020-07-12 17:00	0.55
2020-07-12 18:00	1.22
2020-07-12 19:00	8.06
2020-07-12 20:00	7
2020-07-12 21:00	4.66

Średnia dobowa wartość
4.19

Bardzo dobry

Dobry

Umiarkowany

Dostateczny

Zły

Bardzo zły

Raport wygenerowano: 2020-10-14 08:07

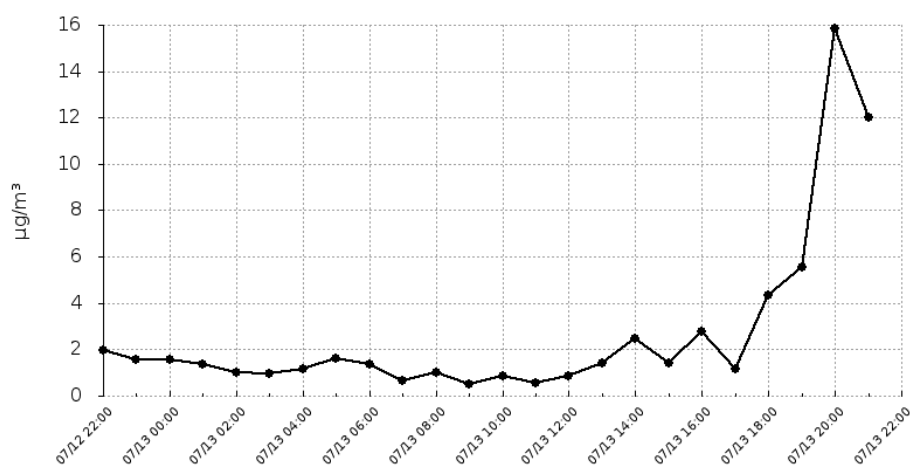
Urządzenie:

ul.Akacyjowa 1
Dolna Grupa

Pyły zawieszone o średnicy mniejszej 2.5 mikrometrów

Data	Wartość
2020-07-12 22:00	1.98
2020-07-12 23:00	1.54
2020-07-13 00:00	1.56
2020-07-13 01:00	1.37
2020-07-13 02:00	0.99
2020-07-13 03:00	0.97
2020-07-13 04:00	1.18
2020-07-13 05:00	1.59
2020-07-13 06:00	1.38
2020-07-13 07:00	0.67
2020-07-13 08:00	0.99
2020-07-13 09:00	0.51
2020-07-13 10:00	0.84
2020-07-13 11:00	0.55
2020-07-13 12:00	0.88
2020-07-13 13:00	1.39
2020-07-13 14:00	2.45
2020-07-13 15:00	1.4
2020-07-13 16:00	2.76
2020-07-13 17:00	1.15
2020-07-13 18:00	4.35
2020-07-13 19:00	5.55
2020-07-13 20:00	15.83
2020-07-13 21:00	12.03

Średnia dobową wartość
2.66



Bardzo dobry

Dobry

Umiarkowany

Dostateczny

Zły

Bardzo zły

Raport wygenerowano: 2020-10-14 08:07

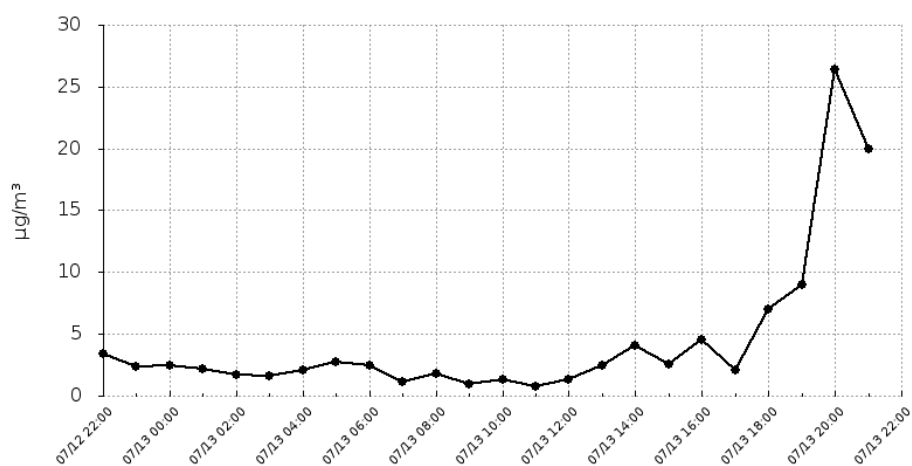
Urządzenie:

ul.Akacyjowa 1
Dolna Grupa

Pyły zawieszone o średnicy mniejszej niż 10 mikrometrów

Data	Wartość
2020-07-12 22:00	3.39
2020-07-12 23:00	2.35
2020-07-13 00:00	2.45
2020-07-13 01:00	2.2
2020-07-13 02:00	1.69
2020-07-13 03:00	1.57
2020-07-13 04:00	2.12
2020-07-13 05:00	2.74
2020-07-13 06:00	2.42
2020-07-13 07:00	1.16
2020-07-13 08:00	1.79
2020-07-13 09:00	0.94
2020-07-13 10:00	1.28
2020-07-13 11:00	0.79
2020-07-13 12:00	1.35
2020-07-13 13:00	2.48
2020-07-13 14:00	4.06
2020-07-13 15:00	2.6
2020-07-13 16:00	4.56
2020-07-13 17:00	2.06
2020-07-13 18:00	6.98
2020-07-13 19:00	9.03
2020-07-13 20:00	26.39
2020-07-13 21:00	19.99

Średnia dobową wartość
4.43



Bardzo dobry

Dobry

Umiarkowany

Dostateczny

Zły

Bardzo zły

Raport wygenerowano: 2020-10-14 08:07

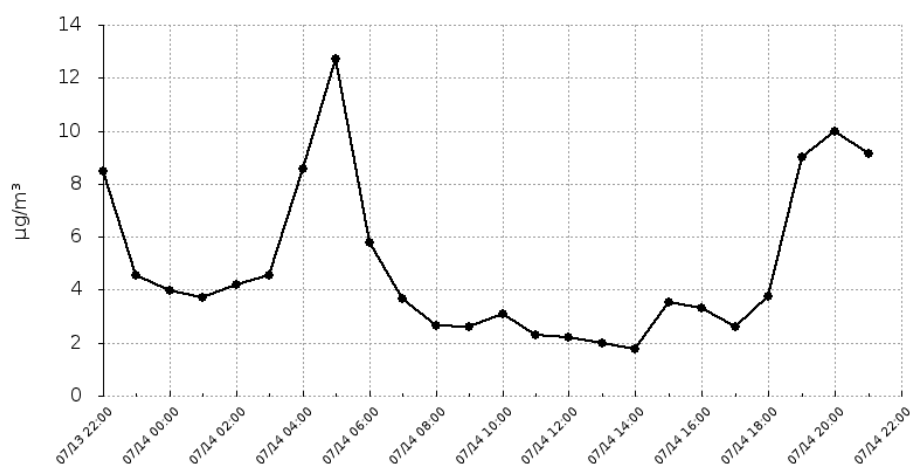
Urządzenie:

ul.Akacyjowa 1
Dolna Grupa

Pyły zawieszone o średnicy mniejszej 2.5 mikrometrów

Data	Wartość
2020-07-13 22:00	8.49
2020-07-13 23:00	4.55
2020-07-14 00:00	3.98
2020-07-14 01:00	3.72
2020-07-14 02:00	4.21
2020-07-14 03:00	4.53
2020-07-14 04:00	8.55
2020-07-14 05:00	12.72
2020-07-14 06:00	5.79
2020-07-14 07:00	3.68
2020-07-14 08:00	2.67
2020-07-14 09:00	2.6
2020-07-14 10:00	3.09
2020-07-14 11:00	2.3
2020-07-14 12:00	2.2
2020-07-14 13:00	2
2020-07-14 14:00	1.75
2020-07-14 15:00	3.54
2020-07-14 16:00	3.3
2020-07-14 17:00	2.62
2020-07-14 18:00	3.76
2020-07-14 19:00	9.01
2020-07-14 20:00	9.96
2020-07-14 21:00	9.14

Średnia dobowa wartość
4.92



Bardzo dobry

Dobry

Umiarkowany

Dostateczny

Zły

Bardzo zły

Raport wygenerowano: 2020-10-14 08:07

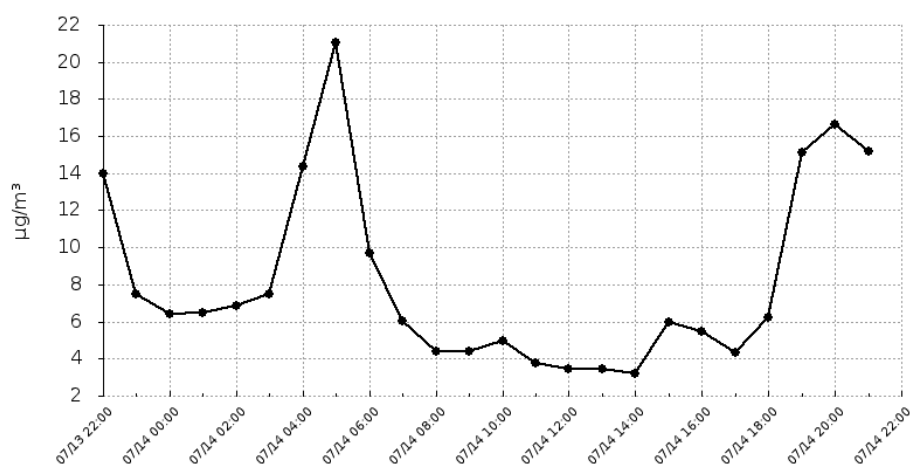
Urządzenie:

ul.Akacyjowa 1
Dolna Grupa

Pyły zawieszone o średnicy mniejszej niż 10 mikrometrów

Data	Wartość
2020-07-13 22:00	14
2020-07-13 23:00	7.5
2020-07-14 00:00	6.4
2020-07-14 01:00	6.51
2020-07-14 02:00	6.88
2020-07-14 03:00	7.51
2020-07-14 04:00	14.39
2020-07-14 05:00	21.06
2020-07-14 06:00	9.68
2020-07-14 07:00	6.01
2020-07-14 08:00	4.38
2020-07-14 09:00	4.39
2020-07-14 10:00	4.99
2020-07-14 11:00	3.79
2020-07-14 12:00	3.47
2020-07-14 13:00	3.45
2020-07-14 14:00	3.19
2020-07-14 15:00	5.97
2020-07-14 16:00	5.49
2020-07-14 17:00	4.34
2020-07-14 18:00	6.23
2020-07-14 19:00	15.13
2020-07-14 20:00	16.61
2020-07-14 21:00	15.21

Średnia dobową wartość
8.19



Bardzo dobry

Dobry

Umiarkowany

Dostateczny

Zły

Bardzo zły

Raport wygenerowano: 2020-10-14 08:07

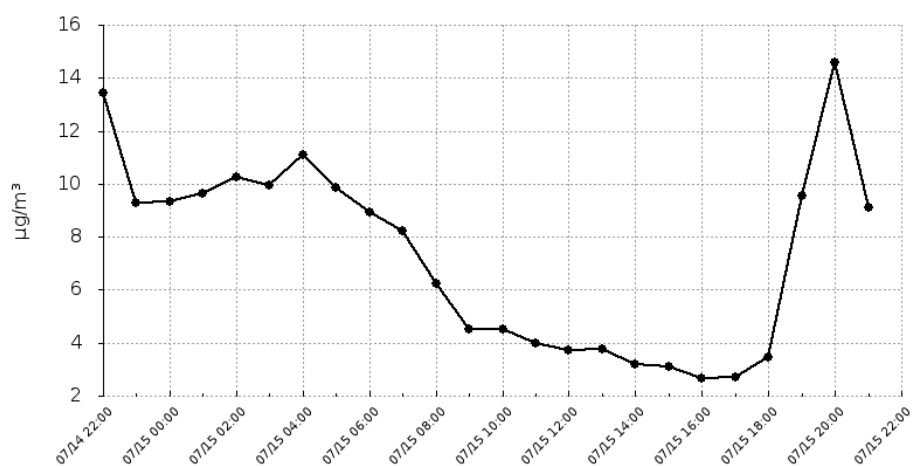
Urządzenie:

ul.Akacyjowa 1
Dolna Grupa

Pyły zawieszone o średnicy mniejszej 2.5 mikrometrów

Data	Wartość
2020-07-14 22:00	13.44
2020-07-14 23:00	9.28
2020-07-15 00:00	9.32
2020-07-15 01:00	9.66
2020-07-15 02:00	10.25
2020-07-15 03:00	9.97
2020-07-15 04:00	11.08
2020-07-15 05:00	9.85
2020-07-15 06:00	8.93
2020-07-15 07:00	8.24
2020-07-15 08:00	6.24
2020-07-15 09:00	4.53
2020-07-15 10:00	4.51
2020-07-15 11:00	3.99
2020-07-15 12:00	3.72
2020-07-15 13:00	3.76
2020-07-15 14:00	3.21
2020-07-15 15:00	3.09
2020-07-15 16:00	2.68
2020-07-15 17:00	2.7
2020-07-15 18:00	3.44
2020-07-15 19:00	9.56
2020-07-15 20:00	14.57
2020-07-15 21:00	9.09

Średnia dobową wartość
7.3



Bardzo dobry

Dobry

Umiarkowany

Dostateczny

Zły

Bardzo zły

Raport wygenerowano: 2020-10-14 08:07

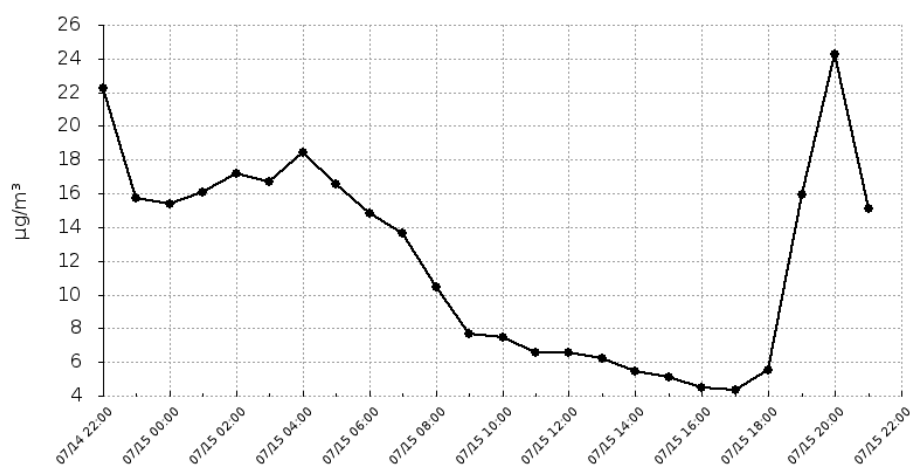
Urządzenie:

ul.Akacyjowa 1
Dolna Grupa

Pyły zawieszone o średnicy mniejszej niż 10 mikrometrów

Data	Wartość
2020-07-14 22:00	22.23
2020-07-14 23:00	15.71
2020-07-15 00:00	15.35
2020-07-15 01:00	16.06
2020-07-15 02:00	17.17
2020-07-15 03:00	16.71
2020-07-15 04:00	18.41
2020-07-15 05:00	16.58
2020-07-15 06:00	14.82
2020-07-15 07:00	13.67
2020-07-15 08:00	10.47
2020-07-15 09:00	7.65
2020-07-15 10:00	7.5
2020-07-15 11:00	6.6
2020-07-15 12:00	6.58
2020-07-15 13:00	6.23
2020-07-15 14:00	5.45
2020-07-15 15:00	5.11
2020-07-15 16:00	4.52
2020-07-15 17:00	4.37
2020-07-15 18:00	5.53
2020-07-15 19:00	15.97
2020-07-15 20:00	24.28
2020-07-15 21:00	15.1

Średnia dobową wartość
12.17



Bardzo dobry

Dobry

Umiarkowany

Dostateczny

Zły

Bardzo zły

Raport wygenerowano: 2020-10-14 08:07

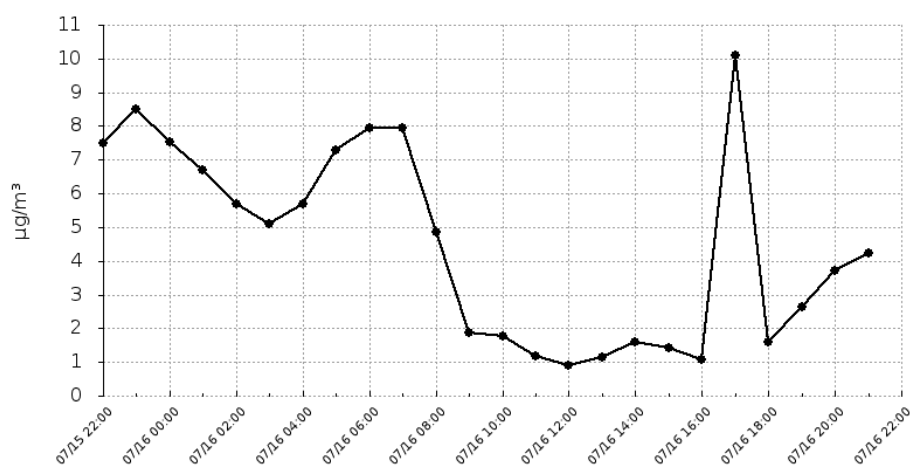
Urządzenie:

ul.Akacyjowa 1
Dolna Grupa

Pyły zawieszone o średnicy mniejszej 2.5 mikrometrów

Data	Wartość
2020-07-15 22:00	7.48
2020-07-15 23:00	8.49
2020-07-16 00:00	7.53
2020-07-16 01:00	6.71
2020-07-16 02:00	5.68
2020-07-16 03:00	5.11
2020-07-16 04:00	5.68
2020-07-16 05:00	7.3
2020-07-16 06:00	7.93
2020-07-16 07:00	7.96
2020-07-16 08:00	4.86
2020-07-16 09:00	1.87
2020-07-16 10:00	1.76
2020-07-16 11:00	1.17
2020-07-16 12:00	0.91
2020-07-16 13:00	1.14
2020-07-16 14:00	1.61
2020-07-16 15:00	1.44
2020-07-16 16:00	1.08
2020-07-16 17:00	10.1
2020-07-16 18:00	1.6
2020-07-16 19:00	2.65
2020-07-16 20:00	3.72
2020-07-16 21:00	4.25

Średnia dobowa wartość
4.5



Bardzo dobry

Dobry

Umiarkowany

Dostateczny

Zły

Bardzo zły

Raport wygenerowano: 2020-10-14 08:07

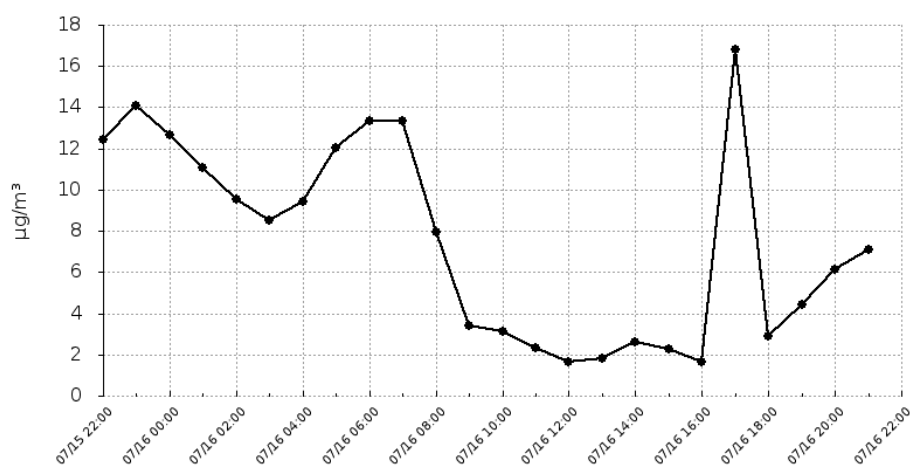
Urządzenie:

ul.Akacyjowa 1
Dolna Grupa

Pyły zawieszone o średnicy mniejszej niż 10 mikrometrów

Data	Wartość
2020-07-15 22:00	12.45
2020-07-15 23:00	14.08
2020-07-16 00:00	12.65
2020-07-16 01:00	11.08
2020-07-16 02:00	9.55
2020-07-16 03:00	8.53
2020-07-16 04:00	9.45
2020-07-16 05:00	12.04
2020-07-16 06:00	13.34
2020-07-16 07:00	13.34
2020-07-16 08:00	7.93
2020-07-16 09:00	3.38
2020-07-16 10:00	3.1
2020-07-16 11:00	2.3
2020-07-16 12:00	1.62
2020-07-16 13:00	1.79
2020-07-16 14:00	2.6
2020-07-16 15:00	2.26
2020-07-16 16:00	1.62
2020-07-16 17:00	16.81
2020-07-16 18:00	2.88
2020-07-16 19:00	4.41
2020-07-16 20:00	6.11
2020-07-16 21:00	7.11

Średnia dobową wartość
7.52



Bardzo dobry

Dobry

Umiarkowany

Dostateczny

Zły

Bardzo zły

Raport wygenerowano: 2020-10-14 08:07

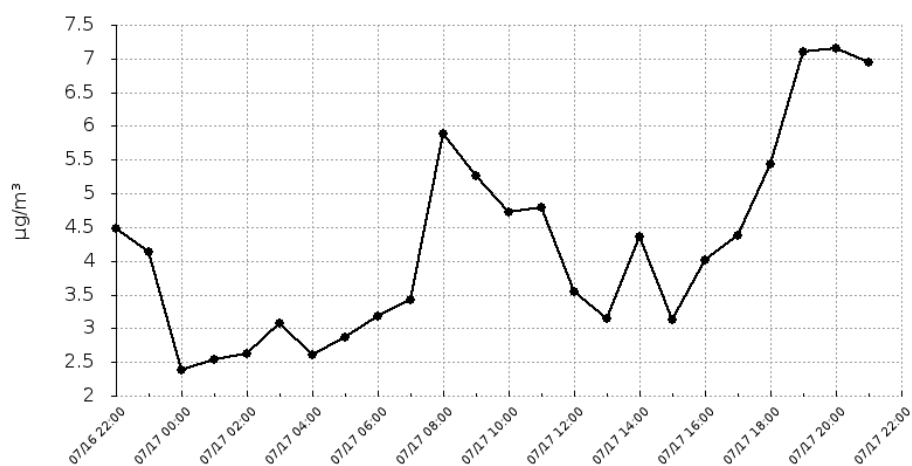
Urządzenie:

ul.Akacyjowa 1
Dolna Grupa

Pyły zawieszone o średnicy mniejszej 2.5 mikrometrów

Data	Wartość
2020-07-16 22:00	4.48
2020-07-16 23:00	4.14
2020-07-17 00:00	2.39
2020-07-17 01:00	2.54
2020-07-17 02:00	2.62
2020-07-17 03:00	3.07
2020-07-17 04:00	2.6
2020-07-17 05:00	2.87
2020-07-17 06:00	3.18
2020-07-17 07:00	3.42
2020-07-17 08:00	5.88
2020-07-17 09:00	5.27
2020-07-17 10:00	4.72
2020-07-17 11:00	4.8
2020-07-17 12:00	3.54
2020-07-17 13:00	3.15
2020-07-17 14:00	4.36
2020-07-17 15:00	3.13
2020-07-17 16:00	4.01
2020-07-17 17:00	4.38
2020-07-17 18:00	5.44
2020-07-17 19:00	7.1
2020-07-17 20:00	7.16
2020-07-17 21:00	6.95

Średnia dobową wartość
4.22



Raport wygenerowano: 2020-10-14 08:07

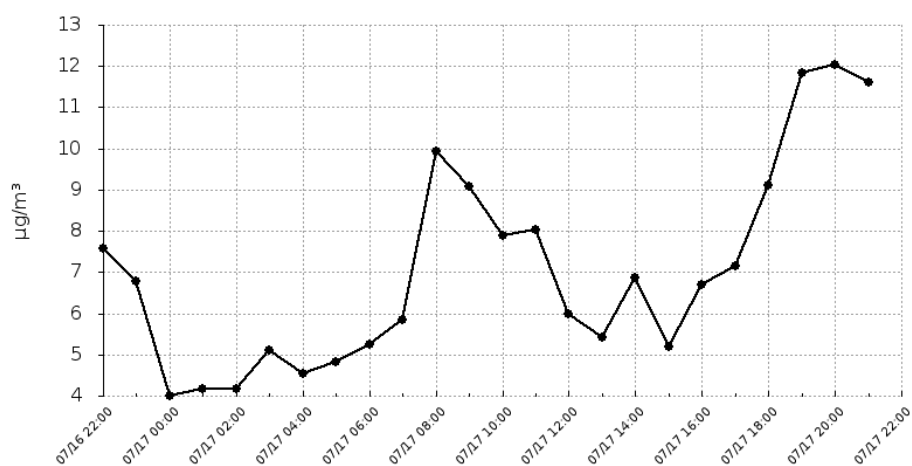
Urządzenie:

ul.Akacyjowa 1
Dolna Grupa

Pyły zawieszone o średnicy mniejszej niż 10 mikrometrów

Data	Wartość
2020-07-16 22:00	7.58
2020-07-16 23:00	6.79
2020-07-17 00:00	4.01
2020-07-17 01:00	4.18
2020-07-17 02:00	4.16
2020-07-17 03:00	5.1
2020-07-17 04:00	4.54
2020-07-17 05:00	4.82
2020-07-17 06:00	5.24
2020-07-17 07:00	5.85
2020-07-17 08:00	9.94
2020-07-17 09:00	9.08
2020-07-17 10:00	7.88
2020-07-17 11:00	8.02
2020-07-17 12:00	6
2020-07-17 13:00	5.42
2020-07-17 14:00	6.87
2020-07-17 15:00	5.2
2020-07-17 16:00	6.69
2020-07-17 17:00	7.14
2020-07-17 18:00	9.1
2020-07-17 19:00	11.84
2020-07-17 20:00	12.03
2020-07-17 21:00	11.61

Średnia dobową wartość
7.05



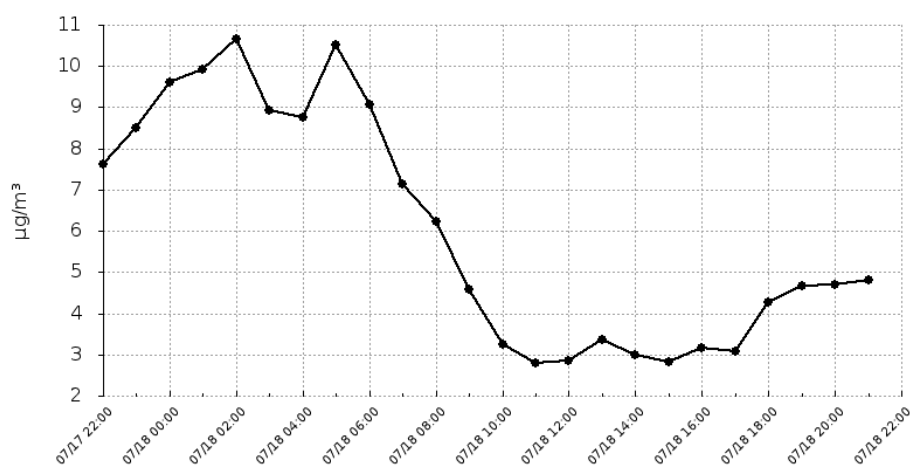
Raport wygenerowano: 2020-10-14 08:07

Urządzenie:

ul.Akacyjowa 1
Dolna Grupa

Pyły zawieszone o średnicy mniejszej 2.5 mikrometrów

Data	Wartość
2020-07-17 22:00	7.63
2020-07-17 23:00	8.5
2020-07-18 00:00	9.62
2020-07-18 01:00	9.93
2020-07-18 02:00	10.65
2020-07-18 03:00	8.94
2020-07-18 04:00	8.76
2020-07-18 05:00	10.53
2020-07-18 06:00	9.07
2020-07-18 07:00	7.13
2020-07-18 08:00	6.22
2020-07-18 09:00	4.58
2020-07-18 10:00	3.26
2020-07-18 11:00	2.8
2020-07-18 12:00	2.86
2020-07-18 13:00	3.36
2020-07-18 14:00	2.98
2020-07-18 15:00	2.82
2020-07-18 16:00	3.17
2020-07-18 17:00	3.08
2020-07-18 18:00	4.26
2020-07-18 19:00	4.66
2020-07-18 20:00	4.7
2020-07-18 21:00	4.8

Średnia dobowa wartość
6.01

Bardzo dobry

Dobry

Umiarkowany

Dostateczny

Zły

Bardzo zły

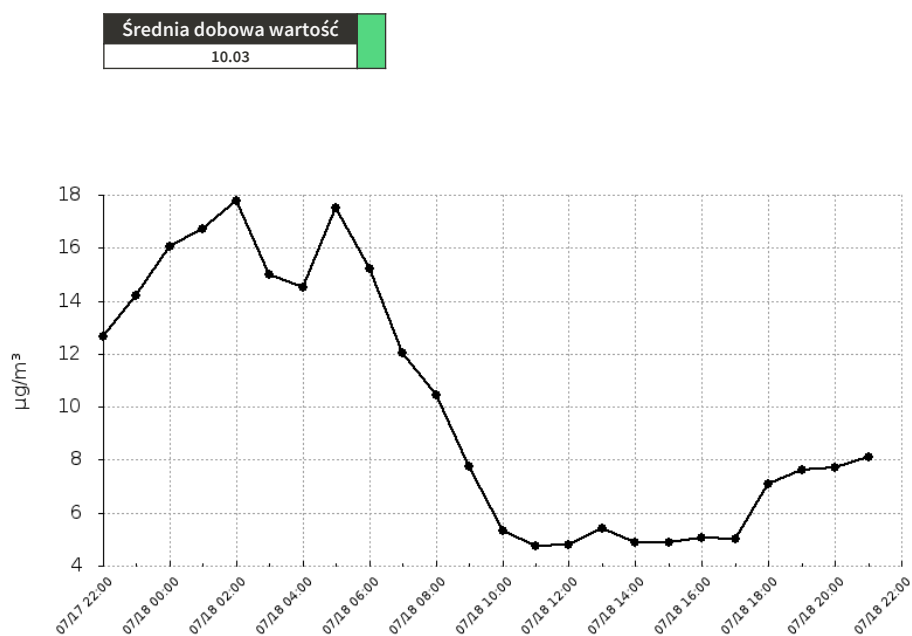
Raport wygenerowano: 2020-10-14 08:07

Urządzenie:

ul.Akacyjowa 1
Dolna Grupa

Pyły zawieszone o średnicy mniejszej niż 10 mikrometrów

Data	Wartość
2020-07-17 22:00	12.65
2020-07-17 23:00	14.22
2020-07-18 00:00	16.05
2020-07-18 01:00	16.7
2020-07-18 02:00	17.8
2020-07-18 03:00	15
2020-07-18 04:00	14.51
2020-07-18 05:00	17.52
2020-07-18 06:00	15.21
2020-07-18 07:00	12.02
2020-07-18 08:00	10.46
2020-07-18 09:00	7.74
2020-07-18 10:00	5.34
2020-07-18 11:00	4.76
2020-07-18 12:00	4.81
2020-07-18 13:00	5.42
2020-07-18 14:00	4.88
2020-07-18 15:00	4.88
2020-07-18 16:00	5.06
2020-07-18 17:00	5.01
2020-07-18 18:00	7.09
2020-07-18 19:00	7.64
2020-07-18 20:00	7.73
2020-07-18 21:00	8.1



Bardzo dobry

Dobry

Umiarkowany

Dostateczny

Zły

Bardzo zły

Raport wygenerowano: 2020-10-14 08:07

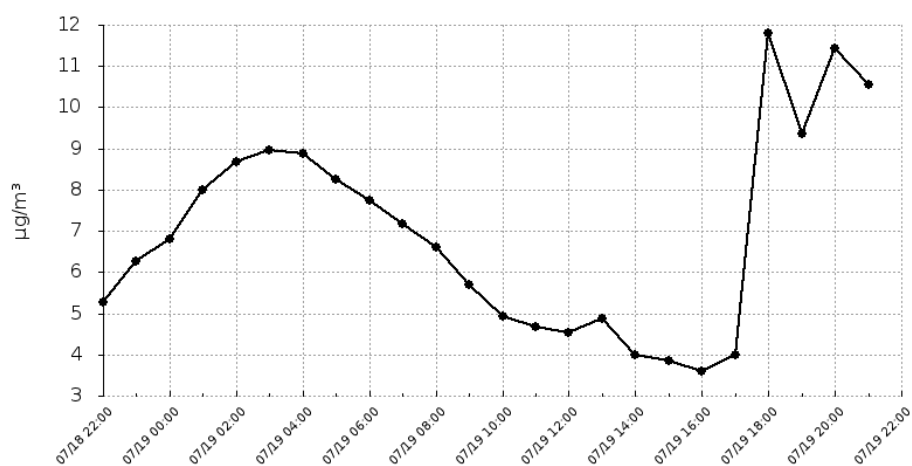
Urządzenie:

ul.Akacyjowa 1
Dolna Grupa

Pyły zawieszone o średnicy mniejszej 2.5 mikrometrów

Data	Wartość
2020-07-18 22:00	5.28
2020-07-18 23:00	6.27
2020-07-19 00:00	6.8
2020-07-19 01:00	8.01
2020-07-19 02:00	8.68
2020-07-19 03:00	8.97
2020-07-19 04:00	8.87
2020-07-19 05:00	8.26
2020-07-19 06:00	7.73
2020-07-19 07:00	7.17
2020-07-19 08:00	6.6
2020-07-19 09:00	5.71
2020-07-19 10:00	4.93
2020-07-19 11:00	4.67
2020-07-19 12:00	4.52
2020-07-19 13:00	4.87
2020-07-19 14:00	4
2020-07-19 15:00	3.84
2020-07-19 16:00	3.59
2020-07-19 17:00	3.99
2020-07-19 18:00	11.79
2020-07-19 19:00	9.36
2020-07-19 20:00	11.42
2020-07-19 21:00	10.56

Średnia dobową wartość
6.91



Bardzo dobry

Dobry

Umiarkowany

Dostateczny

Zły

Bardzo zły

Raport wygenerowano: 2020-10-14 08:07

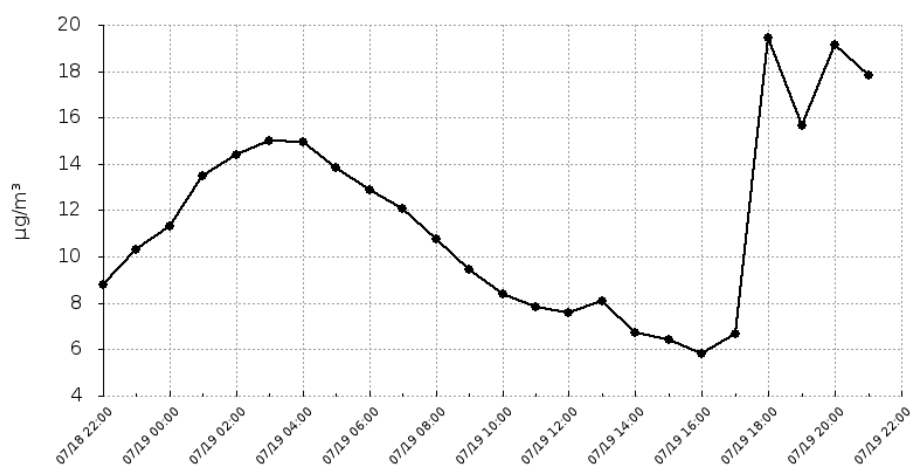
Urządzenie:

ul.Akacyjowa 1
Dolna Grupa

Pyły zawieszone o średnicy mniejszej niż 10 mikrometrów

Data	Wartość
2020-07-18 22:00	8.79
2020-07-18 23:00	10.29
2020-07-19 00:00	11.32
2020-07-19 01:00	13.47
2020-07-19 02:00	14.4
2020-07-19 03:00	14.99
2020-07-19 04:00	14.96
2020-07-19 05:00	13.84
2020-07-19 06:00	12.9
2020-07-19 07:00	12.08
2020-07-19 08:00	10.75
2020-07-19 09:00	9.44
2020-07-19 10:00	8.38
2020-07-19 11:00	7.84
2020-07-19 12:00	7.6
2020-07-19 13:00	8.1
2020-07-19 14:00	6.75
2020-07-19 15:00	6.4
2020-07-19 16:00	5.82
2020-07-19 17:00	6.7
2020-07-19 18:00	19.43
2020-07-19 19:00	15.64
2020-07-19 20:00	19.14
2020-07-19 21:00	17.85

Średnia dobową wartość
11.54



Bardzo dobry

Dobry

Umiarkowany

Dostateczny

Zły

Bardzo zły

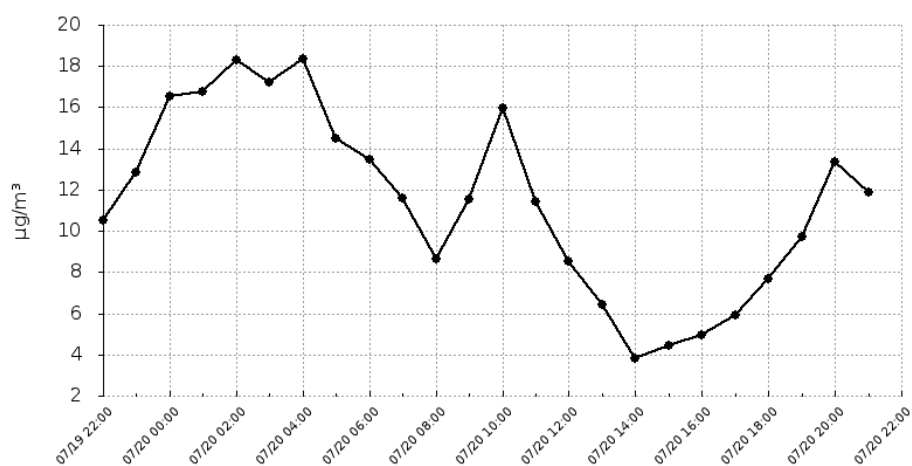
Raport wygenerowano: 2020-10-14 08:07

Urządzenie:

ul.Akacyja 1
Dolna Grupa

Pyły zawieszone o średnicy mniejszej 2.5 mikrometrów

Data	Wartość
2020-07-19 22:00	10.49
2020-07-19 23:00	12.87
2020-07-20 00:00	16.52
2020-07-20 01:00	16.78
2020-07-20 02:00	18.27
2020-07-20 03:00	17.23
2020-07-20 04:00	18.36
2020-07-20 05:00	14.5
2020-07-20 06:00	13.48
2020-07-20 07:00	11.61
2020-07-20 08:00	8.62
2020-07-20 09:00	11.56
2020-07-20 10:00	15.96
2020-07-20 11:00	11.44
2020-07-20 12:00	8.51
2020-07-20 13:00	6.44
2020-07-20 14:00	3.79
2020-07-20 15:00	4.42
2020-07-20 16:00	4.96
2020-07-20 17:00	5.93
2020-07-20 18:00	7.66
2020-07-20 19:00	9.75
2020-07-20 20:00	13.37
2020-07-20 21:00	11.86

Średnia dobową wartość
11.43

Bardzo dobry

Dobry

Umiarkowany

Dostateczny

Zły

Bardzo zły

Raport wygenerowano: 2020-10-14 08:07

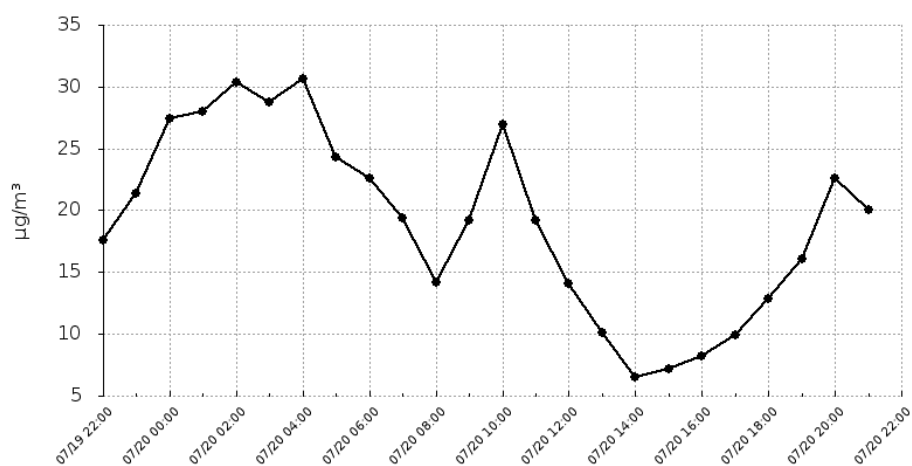
Urządzenie:

ul.Akacyjowa 1
Dolna Grupa

Pyły zawieszone o średnicy mniejszej niż 10 mikrometrów

Data	Wartość
2020-07-19 22:00	17.55
2020-07-19 23:00	21.34
2020-07-20 00:00	27.47
2020-07-20 01:00	27.99
2020-07-20 02:00	30.35
2020-07-20 03:00	28.72
2020-07-20 04:00	30.6
2020-07-20 05:00	24.28
2020-07-20 06:00	22.61
2020-07-20 07:00	19.38
2020-07-20 08:00	14.15
2020-07-20 09:00	19.19
2020-07-20 10:00	26.97
2020-07-20 11:00	19.22
2020-07-20 12:00	14.1
2020-07-20 13:00	10.1
2020-07-20 14:00	6.52
2020-07-20 15:00	7.18
2020-07-20 16:00	8.24
2020-07-20 17:00	9.91
2020-07-20 18:00	12.87
2020-07-20 19:00	16.03
2020-07-20 20:00	22.56
2020-07-20 21:00	20.06

Średnia dobową wartość
19.06



Bardzo dobry

Dobry

Umiarkowany

Dostateczny

Zły

Bardzo zły

Raport wygenerowano: 2020-10-14 08:07

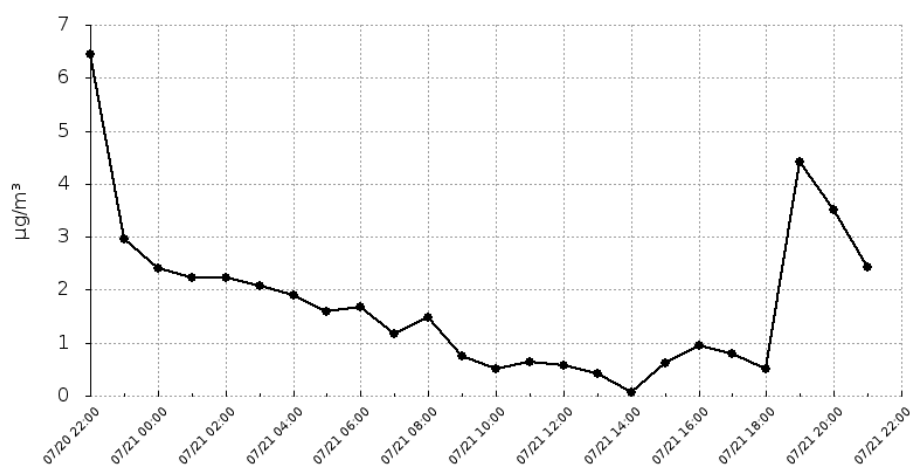
Urządzenie:

ul.Akacyjowa 1
Dolna Grupa

Pyły zawieszone o średnicy mniejszej 2.5 mikrometrów

Data	Wartość
2020-07-20 22:00	6.44
2020-07-20 23:00	2.96
2020-07-21 00:00	2.41
2020-07-21 01:00	2.22
2020-07-21 02:00	2.23
2020-07-21 03:00	2.08
2020-07-21 04:00	1.89
2020-07-21 05:00	1.6
2020-07-21 06:00	1.68
2020-07-21 07:00	1.18
2020-07-21 08:00	1.48
2020-07-21 09:00	0.76
2020-07-21 10:00	0.51
2020-07-21 11:00	0.65
2020-07-21 12:00	0.57
2020-07-21 13:00	0.41
2020-07-21 14:00	0.07
2020-07-21 15:00	0.62
2020-07-21 16:00	0.94
2020-07-21 17:00	0.79
2020-07-21 18:00	0.51
2020-07-21 19:00	4.42
2020-07-21 20:00	3.5
2020-07-21 21:00	2.42

Średnia dobowa wartość
1.76



Bardzo dobry

Dobry

Umiarkowany

Dostateczny

Zły

Bardzo zły

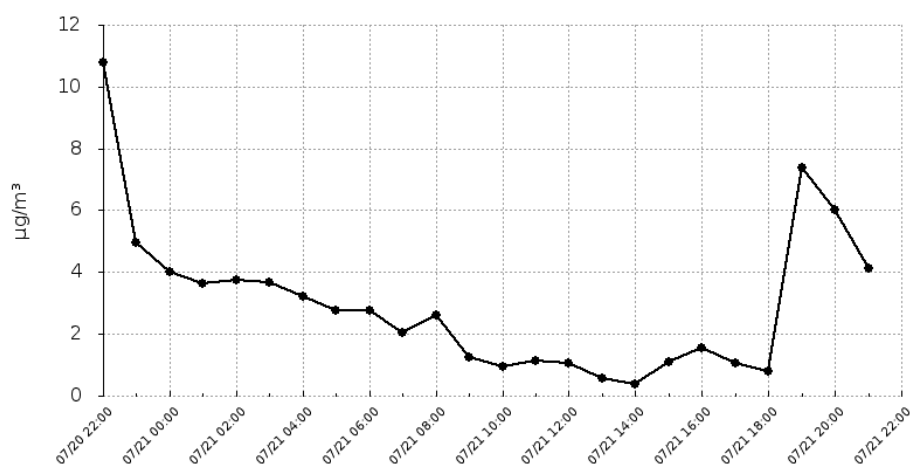
Raport wygenerowano: 2020-10-14 08:07

Urządzenie:

ul.Akacyjowa 1
Dolna Grupa

Pyły zawieszone o średnicy mniejszej niż 10 mikrometrów

Data	Wartość
2020-07-20 22:00	10.77
2020-07-20 23:00	4.95
2020-07-21 00:00	4.01
2020-07-21 01:00	3.63
2020-07-21 02:00	3.75
2020-07-21 03:00	3.67
2020-07-21 04:00	3.21
2020-07-21 05:00	2.77
2020-07-21 06:00	2.76
2020-07-21 07:00	2.04
2020-07-21 08:00	2.6
2020-07-21 09:00	1.26
2020-07-21 10:00	0.95
2020-07-21 11:00	1.13
2020-07-21 12:00	1.05
2020-07-21 13:00	0.56
2020-07-21 14:00	0.38
2020-07-21 15:00	1.11
2020-07-21 16:00	1.56
2020-07-21 17:00	1.05
2020-07-21 18:00	0.8
2020-07-21 19:00	7.37
2020-07-21 20:00	6
2020-07-21 21:00	4.12

Średnia dobową wartość
2.98

Bardzo dobry

Dobry

Umiarkowany

Dostateczny

Zły

Bardzo zły

Raport wygenerowano: 2020-10-14 08:07

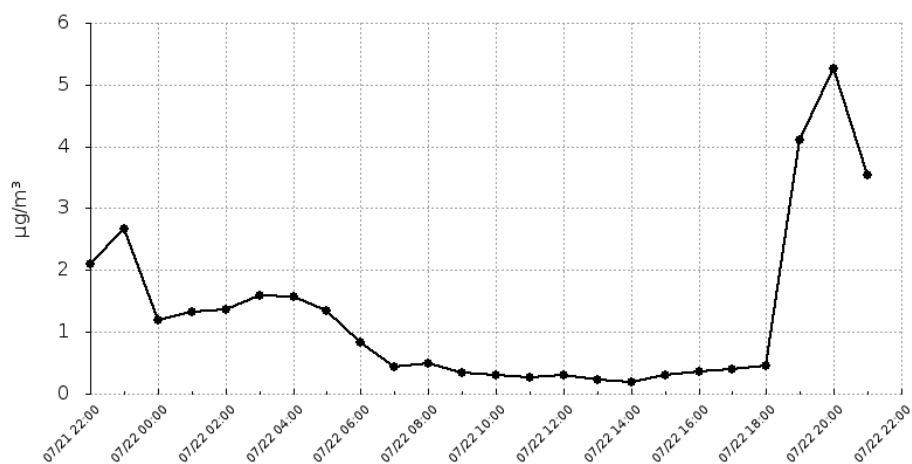
Urządzenie:

ul.Akacyjowa 1
Dolna Grupa

Pyły zawieszone o średnicy mniejszej 2.5 mikrometrów

Data	Wartość
2020-07-21 22:00	2.11
2020-07-21 23:00	2.66
2020-07-22 00:00	1.19
2020-07-22 01:00	1.33
2020-07-22 02:00	1.36
2020-07-22 03:00	1.59
2020-07-22 04:00	1.57
2020-07-22 05:00	1.34
2020-07-22 06:00	0.83
2020-07-22 07:00	0.43
2020-07-22 08:00	0.5
2020-07-22 09:00	0.35
2020-07-22 10:00	0.31
2020-07-22 11:00	0.27
2020-07-22 12:00	0.31
2020-07-22 13:00	0.23
2020-07-22 14:00	0.19
2020-07-22 15:00	0.3
2020-07-22 16:00	0.36
2020-07-22 17:00	0.4
2020-07-22 18:00	0.45
2020-07-22 19:00	4.11
2020-07-22 20:00	5.26
2020-07-22 21:00	3.54

Średnia dobową wartość
1.29



Bardzo dobry

Dobry

Umiarkowany

Dostateczny

Zły

Bardzo zły

Raport wygenerowano: 2020-10-14 08:07

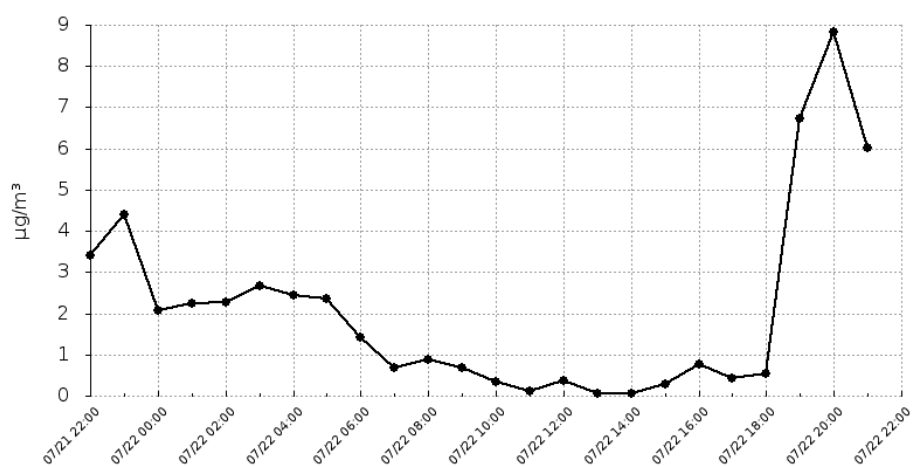
Urządzenie:

ul.Akacyjowa 1
Dolna Grupa

Pyły zawieszone o średnicy mniejszej niż 10 mikrometrów

Data	Wartość
2020-07-21 22:00	3.41
2020-07-21 23:00	4.4
2020-07-22 00:00	2.08
2020-07-22 01:00	2.25
2020-07-22 02:00	2.26
2020-07-22 03:00	2.66
2020-07-22 04:00	2.44
2020-07-22 05:00	2.36
2020-07-22 06:00	1.41
2020-07-22 07:00	0.69
2020-07-22 08:00	0.88
2020-07-22 09:00	0.67
2020-07-22 10:00	0.33
2020-07-22 11:00	0.12
2020-07-22 12:00	0.37
2020-07-22 13:00	0.06
2020-07-22 14:00	0.06
2020-07-22 15:00	0.29
2020-07-22 16:00	0.78
2020-07-22 17:00	0.44
2020-07-22 18:00	0.55
2020-07-22 19:00	6.74
2020-07-22 20:00	8.83
2020-07-22 21:00	6.03

Średnia dobową wartość
2.09



Bardzo dobry

Dobry

Umiarkowany

Dostateczny

Zły

Bardzo zły

Raport wygenerowano: 2020-10-14 08:07

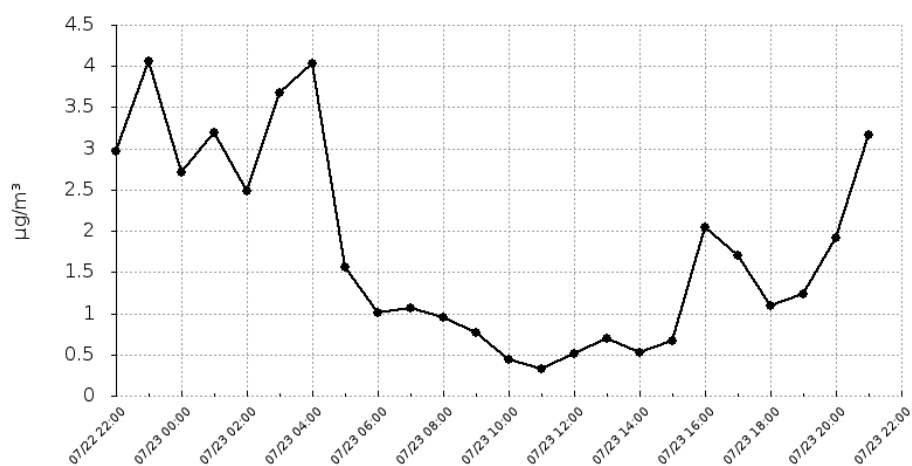
Urządzenie:

ul.Akacyjowa 1
Dolna Grupa

Pyły zawieszone o średnicy mniejszej 2.5 mikrometrów

Data	Wartość
2020-07-22 22:00	2.97
2020-07-22 23:00	4.06
2020-07-23 00:00	2.71
2020-07-23 01:00	3.19
2020-07-23 02:00	2.49
2020-07-23 03:00	3.68
2020-07-23 04:00	4.03
2020-07-23 05:00	1.56
2020-07-23 06:00	1.01
2020-07-23 07:00	1.06
2020-07-23 08:00	0.95
2020-07-23 09:00	0.77
2020-07-23 10:00	0.44
2020-07-23 11:00	0.33
2020-07-23 12:00	0.51
2020-07-23 13:00	0.69
2020-07-23 14:00	0.52
2020-07-23 15:00	0.67
2020-07-23 16:00	2.05
2020-07-23 17:00	1.71
2020-07-23 18:00	1.1
2020-07-23 19:00	1.24
2020-07-23 20:00	1.92
2020-07-23 21:00	3.17

Średnia dobową wartość
1.78



Bardzo dobry

Dobry

Umiarkowany

Dostateczny

Zły

Bardzo zły

Raport wygenerowano: 2020-10-14 08:07

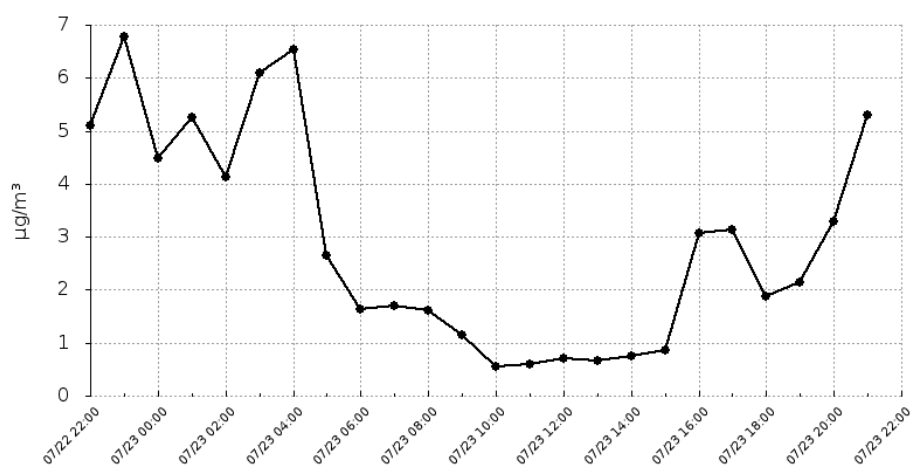
Urządzenie:

ul.Akacyjowa 1
Dolna Grupa

Pyły zawieszone o średnicy mniejszej niż 10 mikrometrów

Data	Wartość
2020-07-22 22:00	5.11
2020-07-22 23:00	6.77
2020-07-23 00:00	4.49
2020-07-23 01:00	5.25
2020-07-23 02:00	4.13
2020-07-23 03:00	6.09
2020-07-23 04:00	6.54
2020-07-23 05:00	2.65
2020-07-23 06:00	1.64
2020-07-23 07:00	1.69
2020-07-23 08:00	1.62
2020-07-23 09:00	1.15
2020-07-23 10:00	0.55
2020-07-23 11:00	0.59
2020-07-23 12:00	0.7
2020-07-23 13:00	0.66
2020-07-23 14:00	0.75
2020-07-23 15:00	0.86
2020-07-23 16:00	3.06
2020-07-23 17:00	3.14
2020-07-23 18:00	1.88
2020-07-23 19:00	2.14
2020-07-23 20:00	3.29
2020-07-23 21:00	5.31

Średnia dobową wartość
2.92



Bardzo dobry

Dobry

Umiarkowany

Dostateczny

Zły

Bardzo zły

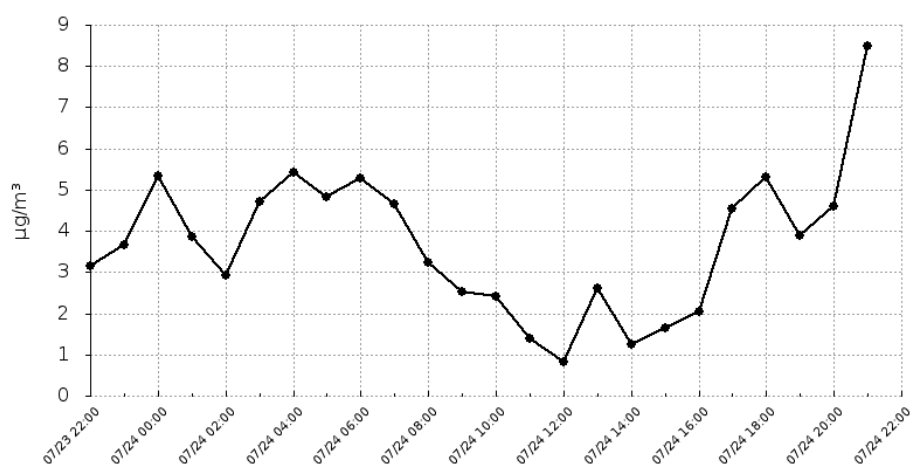
Raport wygenerowano: 2020-10-14 08:07

Urządzenie:

ul.Akacyja 1
Dolna Grupa

Pyły zawieszone o średnicy mniejszej 2.5 mikrometrów

Data	Wartość
2020-07-23 22:00	3.15
2020-07-23 23:00	3.66
2020-07-24 00:00	5.35
2020-07-24 01:00	3.85
2020-07-24 02:00	2.92
2020-07-24 03:00	4.71
2020-07-24 04:00	5.43
2020-07-24 05:00	4.84
2020-07-24 06:00	5.29
2020-07-24 07:00	4.67
2020-07-24 08:00	3.25
2020-07-24 09:00	2.54
2020-07-24 10:00	2.41
2020-07-24 11:00	1.38
2020-07-24 12:00	0.81
2020-07-24 13:00	2.61
2020-07-24 14:00	1.24
2020-07-24 15:00	1.66
2020-07-24 16:00	2.03
2020-07-24 17:00	4.54
2020-07-24 18:00	5.31
2020-07-24 19:00	3.88
2020-07-24 20:00	4.6
2020-07-24 21:00	8.49

Średnia dobowa wartość
3.69

Bardzo dobry

Dobry

Umiarkowany

Dostateczny

Zły

Bardzo zły

Raport wygenerowano: 2020-10-14 08:07

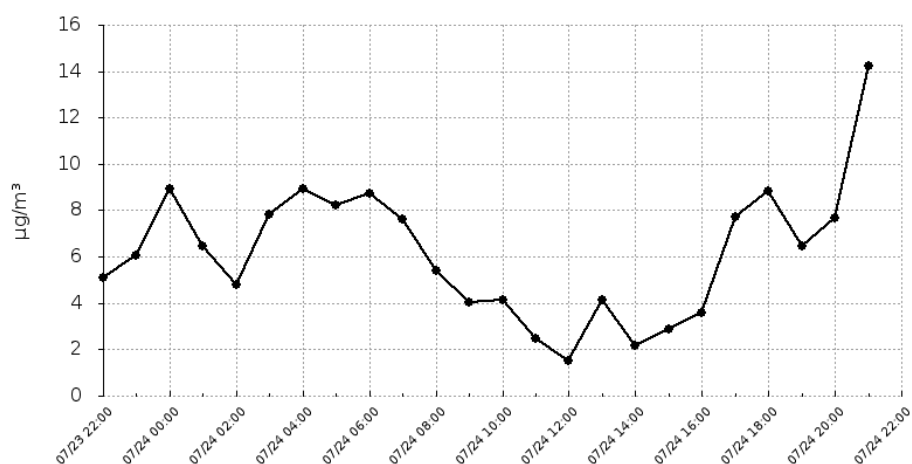
Urządzenie:

ul.Akacyjowa 1
Dolna Grupa

Pyły zawieszone o średnicy mniejszej niż 10 mikrometrów

Data	Wartość
2020-07-23 22:00	5.1
2020-07-23 23:00	6.05
2020-07-24 00:00	8.95
2020-07-24 01:00	6.48
2020-07-24 02:00	4.81
2020-07-24 03:00	7.82
2020-07-24 04:00	8.91
2020-07-24 05:00	8.25
2020-07-24 06:00	8.73
2020-07-24 07:00	7.62
2020-07-24 08:00	5.42
2020-07-24 09:00	4.03
2020-07-24 10:00	4.13
2020-07-24 11:00	2.46
2020-07-24 12:00	1.51
2020-07-24 13:00	4.13
2020-07-24 14:00	2.16
2020-07-24 15:00	2.89
2020-07-24 16:00	3.58
2020-07-24 17:00	7.74
2020-07-24 18:00	8.82
2020-07-24 19:00	6.45
2020-07-24 20:00	7.68
2020-07-24 21:00	14.24

Średnia dobową wartość
6.17



Bardzo dobry

Dobry

Umiarkowany

Dostateczny

Zły

Bardzo zły

Raport wygenerowano: 2020-10-14 08:07

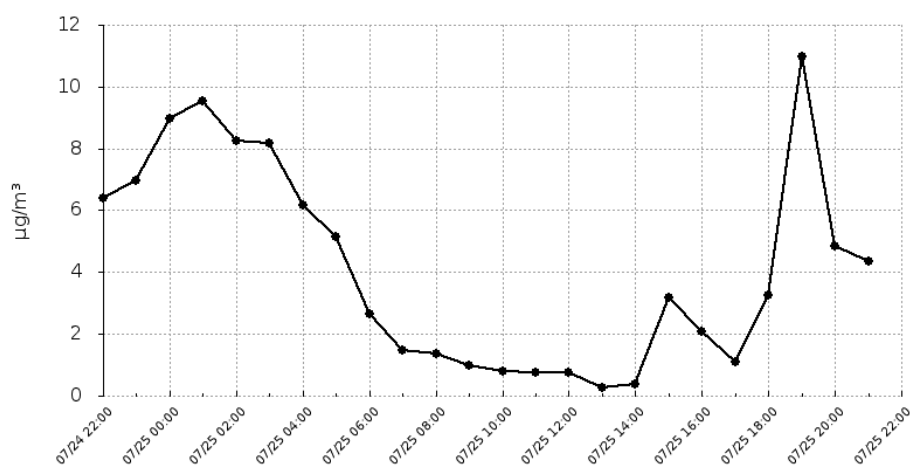
Urządzenie:

ul.Akacyjowa 1
Dolna Grupa

Pyły zawieszone o średnicy mniejszej 2.5 mikrometrów

Data	Wartość
2020-07-24 22:00	6.38
2020-07-24 23:00	6.98
2020-07-25 00:00	8.99
2020-07-25 01:00	9.53
2020-07-25 02:00	8.24
2020-07-25 03:00	8.16
2020-07-25 04:00	6.17
2020-07-25 05:00	5.16
2020-07-25 06:00	2.66
2020-07-25 07:00	1.49
2020-07-25 08:00	1.36
2020-07-25 09:00	1
2020-07-25 10:00	0.79
2020-07-25 11:00	0.77
2020-07-25 12:00	0.77
2020-07-25 13:00	0.27
2020-07-25 14:00	0.39
2020-07-25 15:00	3.18
2020-07-25 16:00	2.1
2020-07-25 17:00	1.09
2020-07-25 18:00	3.25
2020-07-25 19:00	10.99
2020-07-25 20:00	4.83
2020-07-25 21:00	4.35

Średnia dobowa wartość
4.12



Bardzo dobry

Dobry

Umiarkowany

Dostateczny

Zły

Bardzo zły

Raport wygenerowano: 2020-10-14 08:07

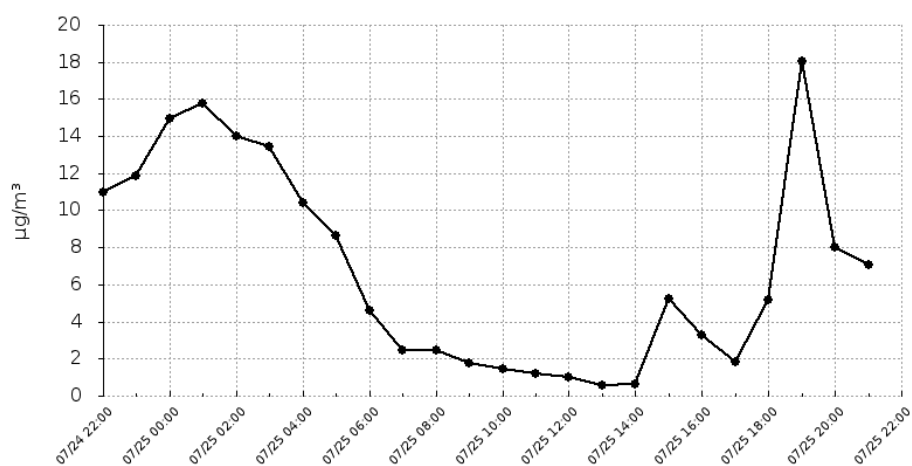
Urządzenie:

ul.Akacyjowa 1
Dolna Grupa

Pyły zawieszone o średnicy mniejszej niż 10 mikrometrów

Data	Wartość
2020-07-24 22:00	10.97
2020-07-24 23:00	11.86
2020-07-25 00:00	14.98
2020-07-25 01:00	15.75
2020-07-25 02:00	13.98
2020-07-25 03:00	13.47
2020-07-25 04:00	10.41
2020-07-25 05:00	8.66
2020-07-25 06:00	4.59
2020-07-25 07:00	2.44
2020-07-25 08:00	2.44
2020-07-25 09:00	1.76
2020-07-25 10:00	1.42
2020-07-25 11:00	1.2
2020-07-25 12:00	1.02
2020-07-25 13:00	0.54
2020-07-25 14:00	0.6
2020-07-25 15:00	5.25
2020-07-25 16:00	3.31
2020-07-25 17:00	1.8
2020-07-25 18:00	5.15
2020-07-25 19:00	18.04
2020-07-25 20:00	8.04
2020-07-25 21:00	7.05

Średnia dobowa wartość
6.86



Bardzo dobry

Dobry

Umiarkowany

Dostateczny

Zły

Bardzo zły

Raport wygenerowano: 2020-10-14 08:07

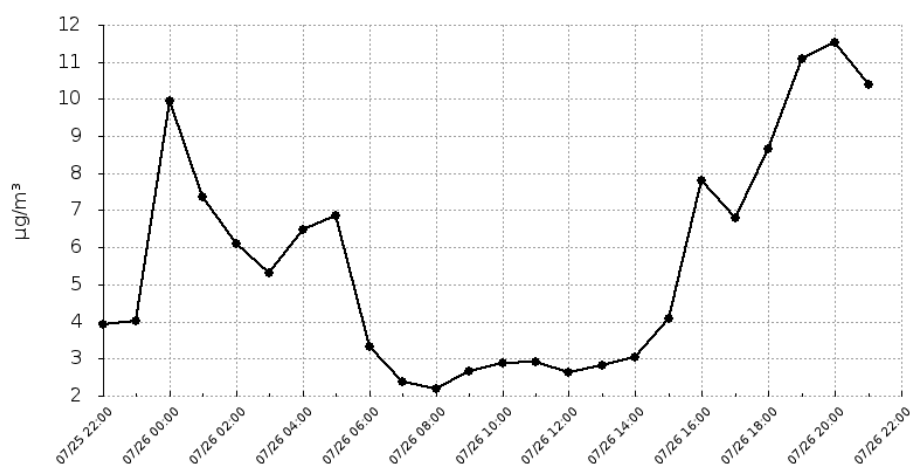
Urządzenie:

ul.Akacyjowa 1
Dolna Grupa

Pyły zawieszone o średnicy mniejszej 2.5 mikrometrów

Data	Wartość
2020-07-25 22:00	3.91
2020-07-25 23:00	4.02
2020-07-26 00:00	9.95
2020-07-26 01:00	7.35
2020-07-26 02:00	6.11
2020-07-26 03:00	5.31
2020-07-26 04:00	6.48
2020-07-26 05:00	6.85
2020-07-26 06:00	3.31
2020-07-26 07:00	2.37
2020-07-26 08:00	2.18
2020-07-26 09:00	2.67
2020-07-26 10:00	2.89
2020-07-26 11:00	2.92
2020-07-26 12:00	2.63
2020-07-26 13:00	2.82
2020-07-26 14:00	3.05
2020-07-26 15:00	4.07
2020-07-26 16:00	7.79
2020-07-26 17:00	6.78
2020-07-26 18:00	8.65
2020-07-26 19:00	11.07
2020-07-26 20:00	11.52
2020-07-26 21:00	10.4

Średnia dobowa wartość
5.63



Bardzo dobry

Dobry

Umiarkowany

Dostateczny

Zły

Bardzo zły

Raport wygenerowano: 2020-10-14 08:07

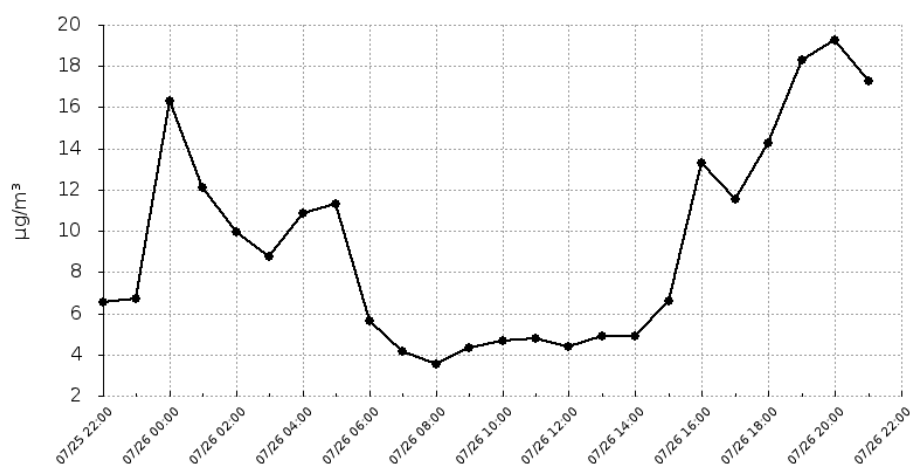
Urządzenie:

ul.Akacyjowa 1
Dolna Grupa

Pyły zawieszone o średnicy mniejszej niż 10 mikrometrów

Data	Wartość
2020-07-25 22:00	6.57
2020-07-25 23:00	6.73
2020-07-26 00:00	16.33
2020-07-26 01:00	12.08
2020-07-26 02:00	9.96
2020-07-26 03:00	8.74
2020-07-26 04:00	10.86
2020-07-26 05:00	11.31
2020-07-26 06:00	5.62
2020-07-26 07:00	4.16
2020-07-26 08:00	3.55
2020-07-26 09:00	4.34
2020-07-26 10:00	4.65
2020-07-26 11:00	4.78
2020-07-26 12:00	4.41
2020-07-26 13:00	4.9
2020-07-26 14:00	4.89
2020-07-26 15:00	6.58
2020-07-26 16:00	13.3
2020-07-26 17:00	11.53
2020-07-26 18:00	14.29
2020-07-26 19:00	18.29
2020-07-26 20:00	19.27
2020-07-26 21:00	17.29

Średnia dobową wartość
9.35



Bardzo dobry

Dobry

Umiarkowany

Dostateczny

Zły

Bardzo zły

Raport wygenerowano: 2020-10-14 08:07

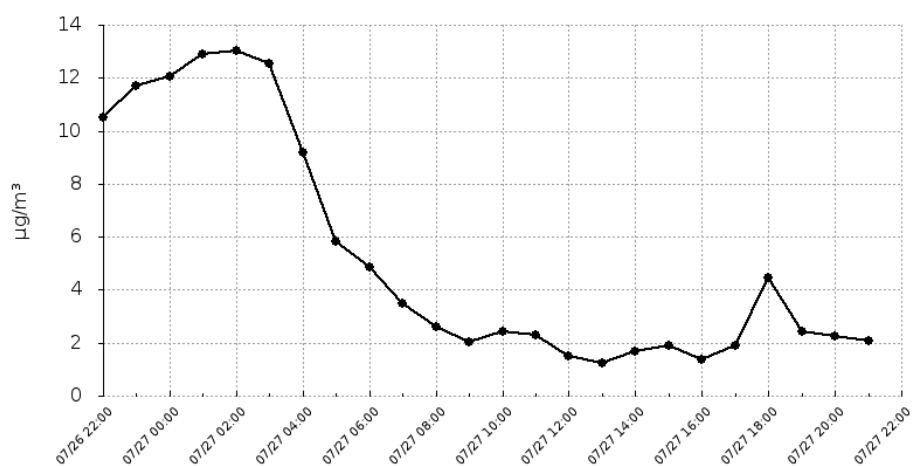
Urządzenie:

ul.Akacyjowa 1
Dolna Grupa

Pyły zawieszone o średnicy mniejszej 2.5 mikrometrów

Data	Wartość
2020-07-26 22:00	10.51
2020-07-26 23:00	11.72
2020-07-27 00:00	12.05
2020-07-27 01:00	12.88
2020-07-27 02:00	13.01
2020-07-27 03:00	12.53
2020-07-27 04:00	9.17
2020-07-27 05:00	5.84
2020-07-27 06:00	4.84
2020-07-27 07:00	3.5
2020-07-27 08:00	2.62
2020-07-27 09:00	2.05
2020-07-27 10:00	2.42
2020-07-27 11:00	2.31
2020-07-27 12:00	1.51
2020-07-27 13:00	1.24
2020-07-27 14:00	1.66
2020-07-27 15:00	1.89
2020-07-27 16:00	1.37
2020-07-27 17:00	1.88
2020-07-27 18:00	4.46
2020-07-27 19:00	2.41
2020-07-27 20:00	2.25
2020-07-27 21:00	2.09

Średnia dobową wartość
5.26



Bardzo dobry

Dobry

Umiarkowany

Dostateczny

Zły

Bardzo zły

Raport wygenerowano: 2020-10-14 08:07

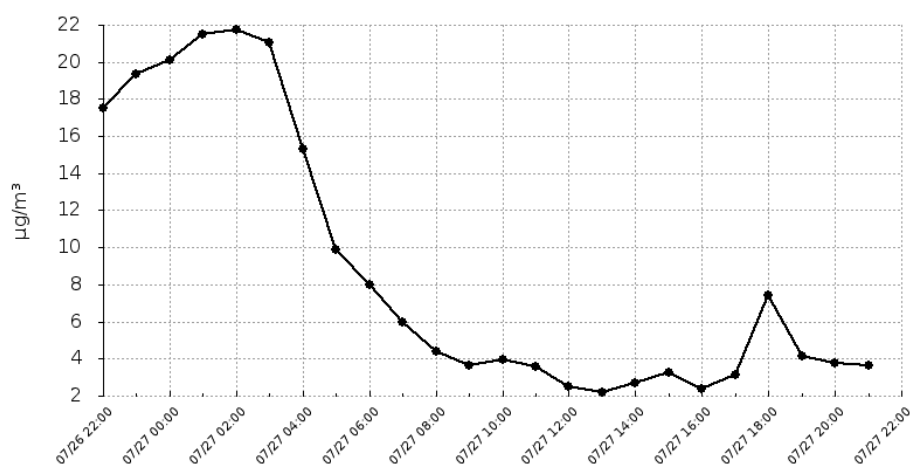
Urządzenie:

ul.Akacyjowa 1
Dolna Grupa

Pyły zawieszone o średnicy mniejszej niż 10 mikrometrów

Data	Wartość
2020-07-26 22:00	17.49
2020-07-26 23:00	19.34
2020-07-27 00:00	20.09
2020-07-27 01:00	21.5
2020-07-27 02:00	21.77
2020-07-27 03:00	21.08
2020-07-27 04:00	15.33
2020-07-27 05:00	9.89
2020-07-27 06:00	7.99
2020-07-27 07:00	5.96
2020-07-27 08:00	4.38
2020-07-27 09:00	3.64
2020-07-27 10:00	3.93
2020-07-27 11:00	3.6
2020-07-27 12:00	2.48
2020-07-27 13:00	2.22
2020-07-27 14:00	2.7
2020-07-27 15:00	3.27
2020-07-27 16:00	2.39
2020-07-27 17:00	3.13
2020-07-27 18:00	7.45
2020-07-27 19:00	4.12
2020-07-27 20:00	3.77
2020-07-27 21:00	3.65

Średnia dobową wartość
8.8



Bardzo dobry

Dobry

Umiarkowany

Dostateczny

Zły

Bardzo zły

Raport wygenerowano: 2020-10-14 08:07

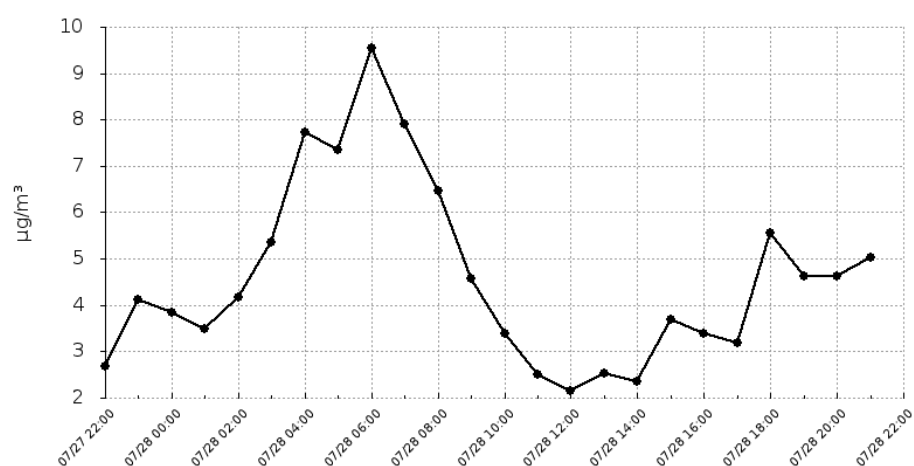
Urządzenie:

ul.Akacyjowa 1
Dolna Grupa

Pyły zawieszone o średnicy mniejszej 2.5 mikrometrów

Data	Wartość
2020-07-27 22:00	2.68
2020-07-27 23:00	4.11
2020-07-28 00:00	3.85
2020-07-28 01:00	3.5
2020-07-28 02:00	4.17
2020-07-28 03:00	5.36
2020-07-28 04:00	7.73
2020-07-28 05:00	7.35
2020-07-28 06:00	9.55
2020-07-28 07:00	7.9
2020-07-28 08:00	6.46
2020-07-28 09:00	4.58
2020-07-28 10:00	3.38
2020-07-28 11:00	2.51
2020-07-28 12:00	2.14
2020-07-28 13:00	2.52
2020-07-28 14:00	2.35
2020-07-28 15:00	3.68
2020-07-28 16:00	3.38
2020-07-28 17:00	3.18
2020-07-28 18:00	5.57
2020-07-28 19:00	4.63
2020-07-28 20:00	4.63
2020-07-28 21:00	5.02

Średnia dobowa wartość
4.59



Bardzo dobry

Dobry

Umiarkowany

Dostateczny

Zły

Bardzo zły

Raport wygenerowano: 2020-10-14 08:07

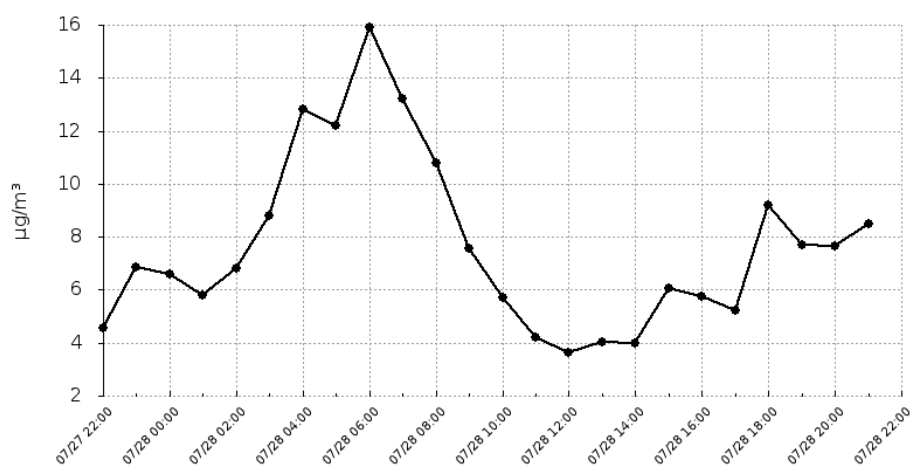
Urządzenie:

ul.Akacyjowa 1
Dolna Grupa

Pyły zawieszone o średnicy mniejszej niż 10 mikrometrów

Data	Wartość
2020-07-27 22:00	4.56
2020-07-27 23:00	6.87
2020-07-28 00:00	6.58
2020-07-28 01:00	5.82
2020-07-28 02:00	6.8
2020-07-28 03:00	8.79
2020-07-28 04:00	12.84
2020-07-28 05:00	12.18
2020-07-28 06:00	15.93
2020-07-28 07:00	13.2
2020-07-28 08:00	10.77
2020-07-28 09:00	7.57
2020-07-28 10:00	5.73
2020-07-28 11:00	4.19
2020-07-28 12:00	3.62
2020-07-28 13:00	4.05
2020-07-28 14:00	4
2020-07-28 15:00	6.06
2020-07-28 16:00	5.77
2020-07-28 17:00	5.22
2020-07-28 18:00	9.21
2020-07-28 19:00	7.68
2020-07-28 20:00	7.65
2020-07-28 21:00	8.49

Średnia dobową wartość
7.65



Bardzo dobry

Dobry

Umiarkowany

Dostateczny

Zły

Bardzo zły

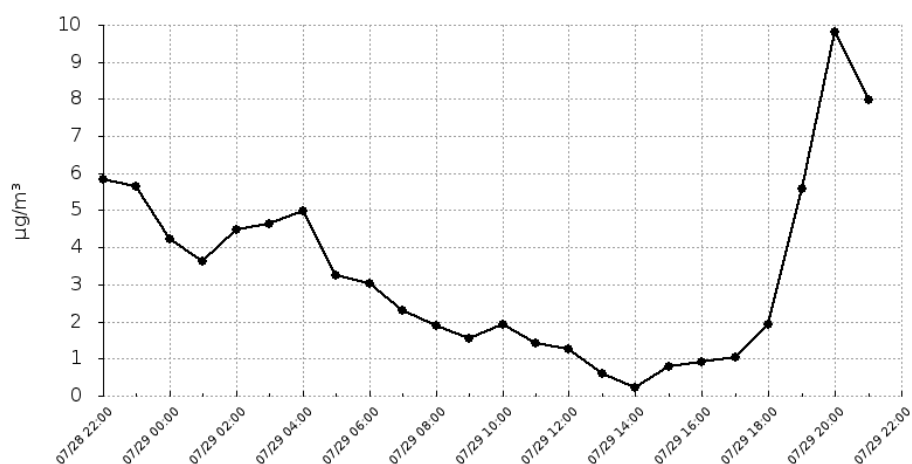
Raport wygenerowano: 2020-10-14 08:07

Urządzenie:

ul.Akacyjowa 1
Dolna Grupa

Pyły zawieszone o średnicy mniejszej 2.5 mikrometrów

Data	Wartość
2020-07-28 22:00	5.85
2020-07-28 23:00	5.66
2020-07-29 00:00	4.24
2020-07-29 01:00	3.64
2020-07-29 02:00	4.47
2020-07-29 03:00	4.65
2020-07-29 04:00	4.98
2020-07-29 05:00	3.24
2020-07-29 06:00	3.04
2020-07-29 07:00	2.3
2020-07-29 08:00	1.88
2020-07-29 09:00	1.55
2020-07-29 10:00	1.91
2020-07-29 11:00	1.42
2020-07-29 12:00	1.25
2020-07-29 13:00	0.59
2020-07-29 14:00	0.21
2020-07-29 15:00	0.78
2020-07-29 16:00	0.91
2020-07-29 17:00	1.04
2020-07-29 18:00	1.94
2020-07-29 19:00	5.59
2020-07-29 20:00	9.8
2020-07-29 21:00	7.99

Średnia dobową wartość
3.29

Bardzo dobry

Dobry

Umiarkowany

Dostateczny

Zły

Bardzo zły

Raport wygenerowano: 2020-10-14 08:07

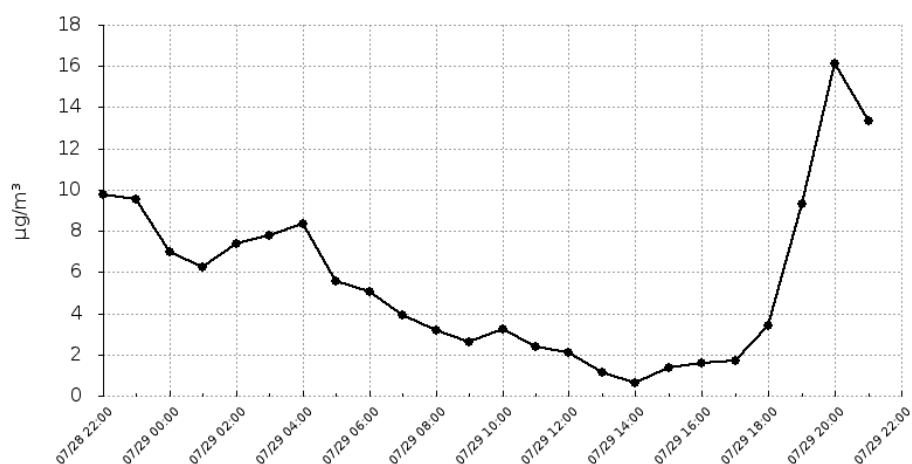
Urządzenie:

ul.Akacyjowa 1
Dolna Grupa

Pyły zawieszone o średnicy mniejszej niż 10 mikrometrów

Data	Wartość
2020-07-28 22:00	9.77
2020-07-28 23:00	9.53
2020-07-29 00:00	6.96
2020-07-29 01:00	6.25
2020-07-29 02:00	7.41
2020-07-29 03:00	7.78
2020-07-29 04:00	8.32
2020-07-29 05:00	5.55
2020-07-29 06:00	5.03
2020-07-29 07:00	3.94
2020-07-29 08:00	3.16
2020-07-29 09:00	2.64
2020-07-29 10:00	3.22
2020-07-29 11:00	2.4
2020-07-29 12:00	2.08
2020-07-29 13:00	1.11
2020-07-29 14:00	0.64
2020-07-29 15:00	1.34
2020-07-29 16:00	1.6
2020-07-29 17:00	1.7
2020-07-29 18:00	3.4
2020-07-29 19:00	9.34
2020-07-29 20:00	16.12
2020-07-29 21:00	13.36

Średnia dobową wartość
5.53



Bardzo dobry

Dobry

Umiarkowany

Dostateczny

Zły

Bardzo zły

Raport wygenerowano: 2020-10-14 08:07

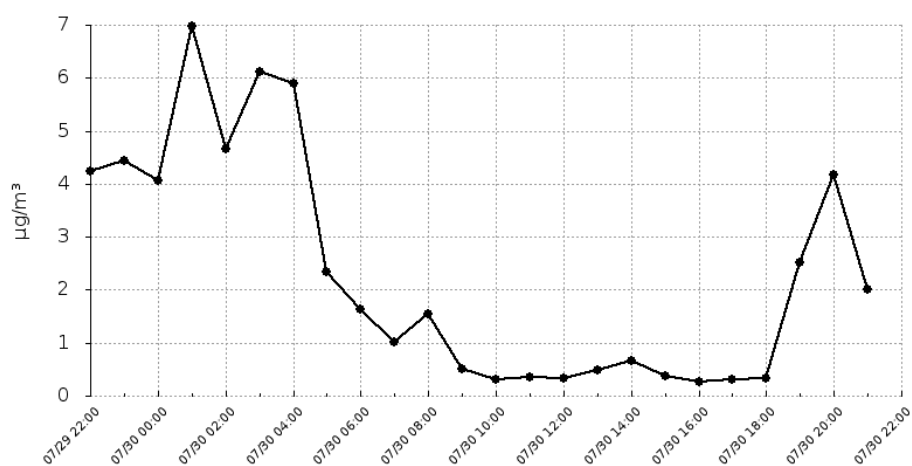
Urządzenie:

ul.Akacyjowa 1
Dolna Grupa

Pyły zawieszone o średnicy mniejszej 2.5 mikrometrów

Data	Wartość
2020-07-29 22:00	4.25
2020-07-29 23:00	4.44
2020-07-30 00:00	4.07
2020-07-30 01:00	6.97
2020-07-30 02:00	4.66
2020-07-30 03:00	6.12
2020-07-30 04:00	5.9
2020-07-30 05:00	2.33
2020-07-30 06:00	1.63
2020-07-30 07:00	1.01
2020-07-30 08:00	1.54
2020-07-30 09:00	0.5
2020-07-30 10:00	0.31
2020-07-30 11:00	0.35
2020-07-30 12:00	0.33
2020-07-30 13:00	0.49
2020-07-30 14:00	0.67
2020-07-30 15:00	0.37
2020-07-30 16:00	0.27
2020-07-30 17:00	0.32
2020-07-30 18:00	0.33
2020-07-30 19:00	2.51
2020-07-30 20:00	4.17
2020-07-30 21:00	2.01

Średnia dobową wartość
2.31



Bardzo dobry

Dobry

Umiarkowany

Dostateczny

Zły

Bardzo zły

Raport wygenerowano: 2020-10-14 08:07

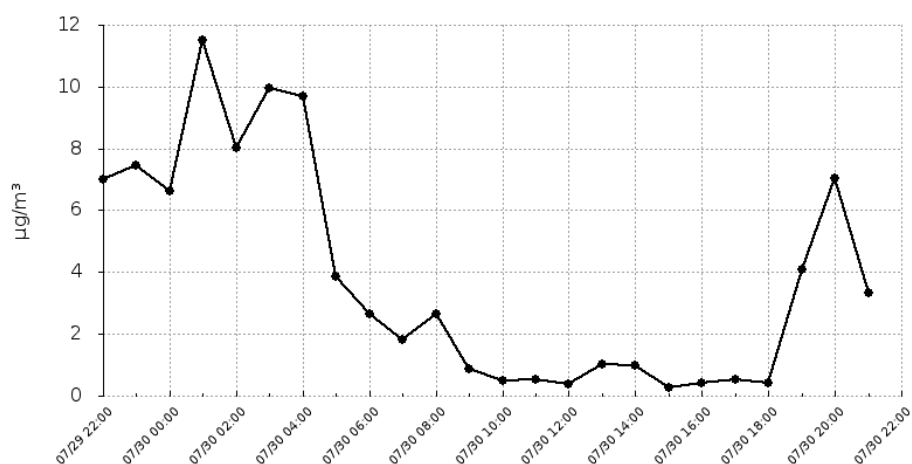
Urządzenie:

ul.Akacyjowa 1
Dolna Grupa

Pyły zawieszone o średnicy mniejszej niż 10 mikrometrów

Data	Wartość
2020-07-29 22:00	7
2020-07-29 23:00	7.45
2020-07-30 00:00	6.63
2020-07-30 01:00	11.52
2020-07-30 02:00	8.03
2020-07-30 03:00	9.94
2020-07-30 04:00	9.69
2020-07-30 05:00	3.86
2020-07-30 06:00	2.65
2020-07-30 07:00	1.82
2020-07-30 08:00	2.65
2020-07-30 09:00	0.87
2020-07-30 10:00	0.48
2020-07-30 11:00	0.53
2020-07-30 12:00	0.39
2020-07-30 13:00	1.01
2020-07-30 14:00	0.97
2020-07-30 15:00	0.25
2020-07-30 16:00	0.41
2020-07-30 17:00	0.52
2020-07-30 18:00	0.43
2020-07-30 19:00	4.1
2020-07-30 20:00	7.04
2020-07-30 21:00	3.34

Średnia dobową wartość
3.82



Bardzo dobry

Dobry

Umiarkowany

Dostateczny

Zły

Bardzo zły

Raport wygenerowano: 2020-10-14 08:07

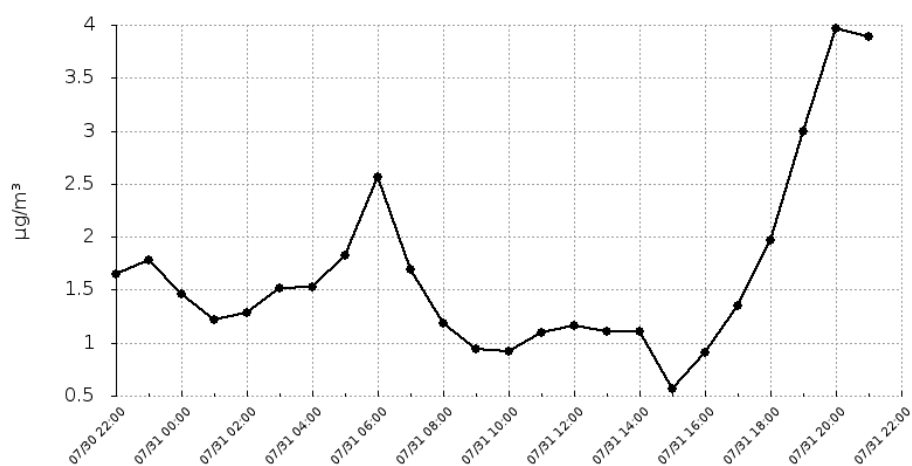
Urządzenie:

ul.Akacyjowa 1
Dolna Grupa

Pyły zawieszone o średnicy mniejszej 2.5 mikrometrów

Data	Wartość
2020-07-30 22:00	1.65
2020-07-30 23:00	1.78
2020-07-31 00:00	1.46
2020-07-31 01:00	1.22
2020-07-31 02:00	1.28
2020-07-31 03:00	1.52
2020-07-31 04:00	1.53
2020-07-31 05:00	1.83
2020-07-31 06:00	2.56
2020-07-31 07:00	1.69
2020-07-31 08:00	1.19
2020-07-31 09:00	0.94
2020-07-31 10:00	0.92
2020-07-31 11:00	1.1
2020-07-31 12:00	1.16
2020-07-31 13:00	1.11
2020-07-31 14:00	1.11
2020-07-31 15:00	0.57
2020-07-31 16:00	0.91
2020-07-31 17:00	1.35
2020-07-31 18:00	1.97
2020-07-31 19:00	2.99
2020-07-31 20:00	3.97
2020-07-31 21:00	3.89

Średnia dobową wartość
1.65



Bardzo dobry

Dobry

Umiarkowany

Dostateczny

Zły

Bardzo zły

Raport wygenerowano: 2020-10-14 08:07

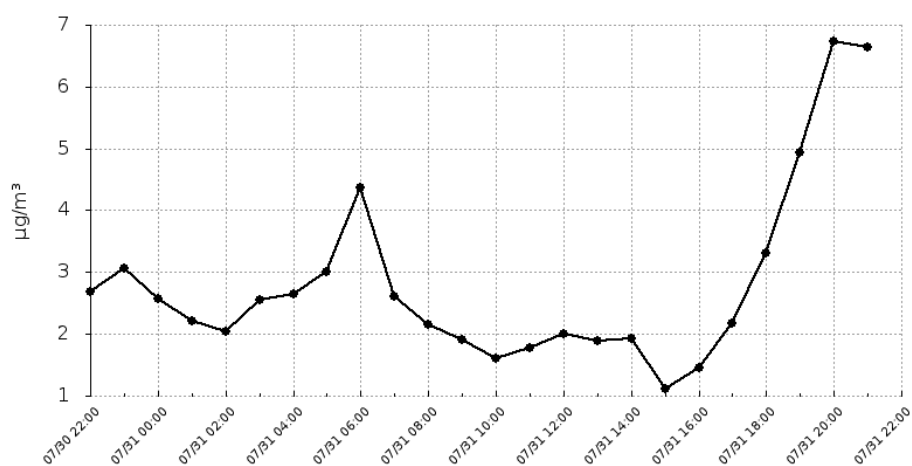
Urządzenie:

ul.Akacyjowa 1
Dolna Grupa

Pyły zawieszone o średnicy mniejszej niż 10 mikrometrów

Data	Wartość
2020-07-30 22:00	2.68
2020-07-30 23:00	3.07
2020-07-31 00:00	2.57
2020-07-31 01:00	2.21
2020-07-31 02:00	2.04
2020-07-31 03:00	2.56
2020-07-31 04:00	2.64
2020-07-31 05:00	3
2020-07-31 06:00	4.37
2020-07-31 07:00	2.6
2020-07-31 08:00	2.16
2020-07-31 09:00	1.9
2020-07-31 10:00	1.6
2020-07-31 11:00	1.78
2020-07-31 12:00	2
2020-07-31 13:00	1.89
2020-07-31 14:00	1.93
2020-07-31 15:00	1.12
2020-07-31 16:00	1.45
2020-07-31 17:00	2.18
2020-07-31 18:00	3.3
2020-07-31 19:00	4.93
2020-07-31 20:00	6.73
2020-07-31 21:00	6.64

Średnia dobową wartość
2.81



Bardzo dobry

Dobry

Umiarkowany

Dostateczny

Zły

Bardzo zły

Raport wygenerowano: 2020-10-14 08:07