

Urządzenie:

ul.Akacyjowa 1
Dolna Grupa

Pyły zawieszone o średnicy mniejszej 2.5 mikrometrów

Data	Wartość
2020-03-31 22:00	20.87
2020-03-31 23:00	16.67
2020-04-01 00:00	7.71
2020-04-01 01:00	11.31
2020-04-01 02:00	10.85
2020-04-01 03:00	9.38
2020-04-01 04:00	12.6
2020-04-01 05:00	38.77
2020-04-01 06:00	31.52
2020-04-01 07:00	18.25
2020-04-01 08:00	22.62
2020-04-01 09:00	13.26
2020-04-01 10:00	11.23
2020-04-01 11:00	17.41
2020-04-01 12:00	16.69
2020-04-01 13:00	24.88
2020-04-01 14:00	19.87
2020-04-01 15:00	12.88
2020-04-01 16:00	11.65
2020-04-01 17:00	8.8
2020-04-01 18:00	8.39
2020-04-01 19:00	10.96
2020-04-01 20:00	12.51
2020-04-01 21:00	10.72

Średnia
dobowa
wartość

15.83

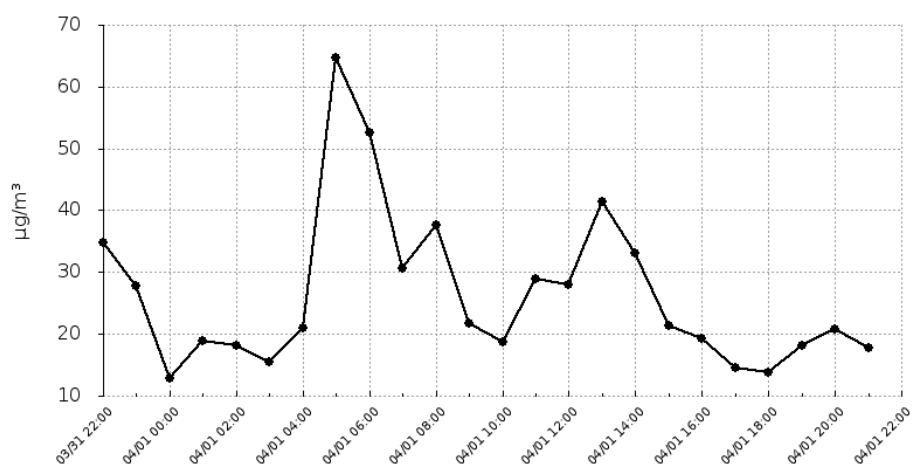
Urządzenie:

ul.Akacyja 1
Dolna Grupa

Pyły zawieszone o średnicy mniejszej niż 10 mikrometrów

Data	Wartość
2020-03-31 22:00	34.78
2020-03-31 23:00	27.78
2020-04-01 00:00	12.87
2020-04-01 01:00	18.96
2020-04-01 02:00	18.08
2020-04-01 03:00	15.54
2020-04-01 04:00	20.99
2020-04-01 05:00	64.63
2020-04-01 06:00	52.62
2020-04-01 07:00	30.63
2020-04-01 08:00	37.69
2020-04-01 09:00	21.77
2020-04-01 10:00	18.72
2020-04-01 11:00	28.93
2020-04-01 12:00	27.9
2020-04-01 13:00	41.47
2020-04-01 14:00	33.16
2020-04-01 15:00	21.45
2020-04-01 16:00	19.36
2020-04-01 17:00	14.59
2020-04-01 18:00	13.81
2020-04-01 19:00	18.17
2020-04-01 20:00	20.87
2020-04-01 21:00	17.84

Średnia dobową wartość
26.36



Bardzo dobry

Dobry

Umiarkowany

Dostateczny

Zły

Bardzo zły

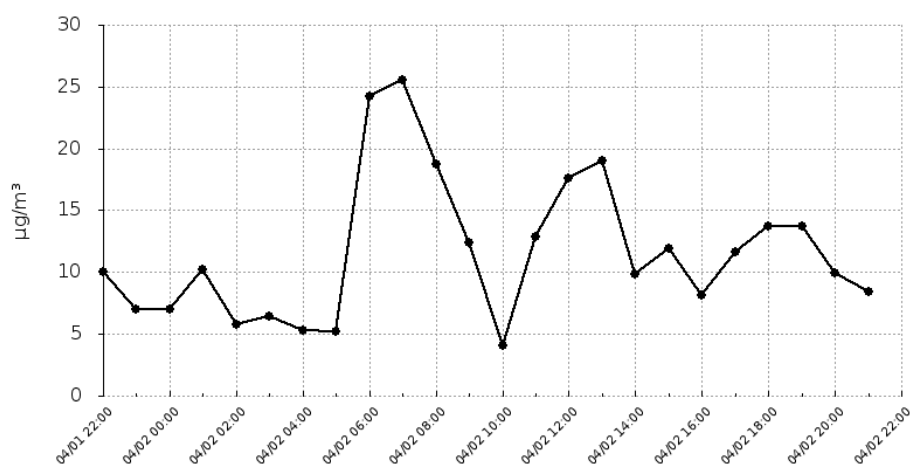
Raport wygenerowano: 2020-10-14 08:00

Urządzenie:

ul.Akacyja 1
Dolna Grupa

Pyły zawieszone o średnicy mniejszej 2.5 mikrometrów

Data	Wartość
2020-04-01 22:00	10
2020-04-01 23:00	7.04
2020-04-02 00:00	7
2020-04-02 01:00	10.19
2020-04-02 02:00	5.76
2020-04-02 03:00	6.47
2020-04-02 04:00	5.27
2020-04-02 05:00	5.22
2020-04-02 06:00	24.27
2020-04-02 07:00	25.52
2020-04-02 08:00	18.74
2020-04-02 09:00	12.37
2020-04-02 10:00	4.09
2020-04-02 11:00	12.86
2020-04-02 12:00	17.59
2020-04-02 13:00	18.98
2020-04-02 14:00	9.85
2020-04-02 15:00	11.97
2020-04-02 16:00	8.11
2020-04-02 17:00	11.67
2020-04-02 18:00	13.68
2020-04-02 19:00	13.74
2020-04-02 20:00	9.89
2020-04-02 21:00	8.47

Średnia dobową wartość
11.61

Bardzo dobry

Dobry

Umiarkowany

Dostateczny

Zły

Bardzo zły

Raport wygenerowano: 2020-10-14 08:00

Urządzenie:

ul.Akacyjowa 1
Dolna Grupa

Pyły zawieszone o średnicy mniejszej niż 10 mikrometrów

Data	Wartość
2020-04-01 22:00	16.8
2020-04-01 23:00	11.79
2020-04-02 00:00	11.67
2020-04-02 01:00	16.99
2020-04-02 02:00	9.54
2020-04-02 03:00	10.78
2020-04-02 04:00	8.79
2020-04-02 05:00	8.38
2020-04-02 06:00	40.35
2020-04-02 07:00	42.74
2020-04-02 08:00	31.42
2020-04-02 09:00	20.66
2020-04-02 10:00	6.94
2020-04-02 11:00	21.65
2020-04-02 12:00	29.33
2020-04-02 13:00	31.6
2020-04-02 14:00	16.41
2020-04-02 15:00	20.02
2020-04-02 16:00	13.66
2020-04-02 17:00	19.78
2020-04-02 18:00	23.06
2020-04-02 19:00	22.93
2020-04-02 20:00	16.32
2020-04-02 21:00	13.97



Średnia dobowa wartość
19.4

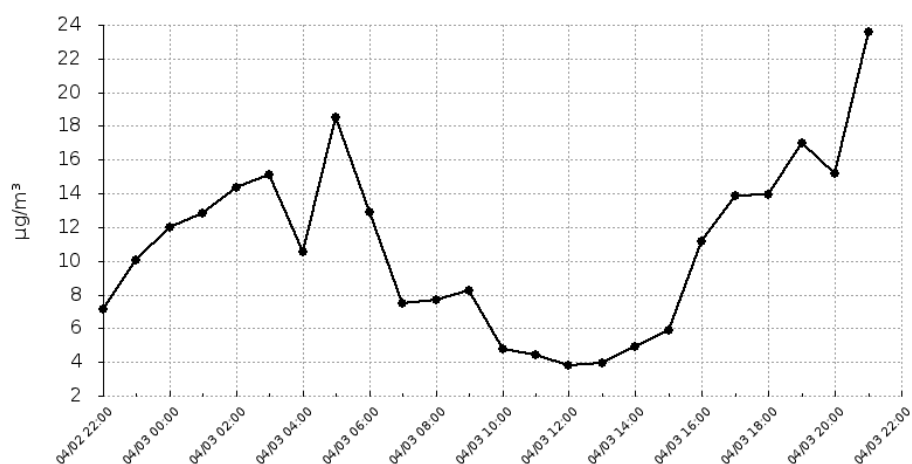
Urządzenie:

ul.Akacyjowa 1
Dolna Grupa

Pyły zawieszone o średnicy mniejszej 2.5 mikrometrów

Data	Wartość
2020-04-02 22:00	7.13
2020-04-02 23:00	10.05
2020-04-03 00:00	11.96
2020-04-03 01:00	12.86
2020-04-03 02:00	14.33
2020-04-03 03:00	15.12
2020-04-03 04:00	10.51
2020-04-03 05:00	18.5
2020-04-03 06:00	12.93
2020-04-03 07:00	7.45
2020-04-03 08:00	7.72
2020-04-03 09:00	8.25
2020-04-03 10:00	4.79
2020-04-03 11:00	4.4
2020-04-03 12:00	3.79
2020-04-03 13:00	3.92
2020-04-03 14:00	4.89
2020-04-03 15:00	5.91
2020-04-03 16:00	11.19
2020-04-03 17:00	13.86
2020-04-03 18:00	13.96
2020-04-03 19:00	16.96
2020-04-03 20:00	15.16
2020-04-03 21:00	23.56

Średnia dobową wartość
10.8



Bardzo dobry

Dobry

Umiarkowany

Dostateczny

Zły

Bardzo zły

Raport wygenerowano: 2020-10-14 08:00

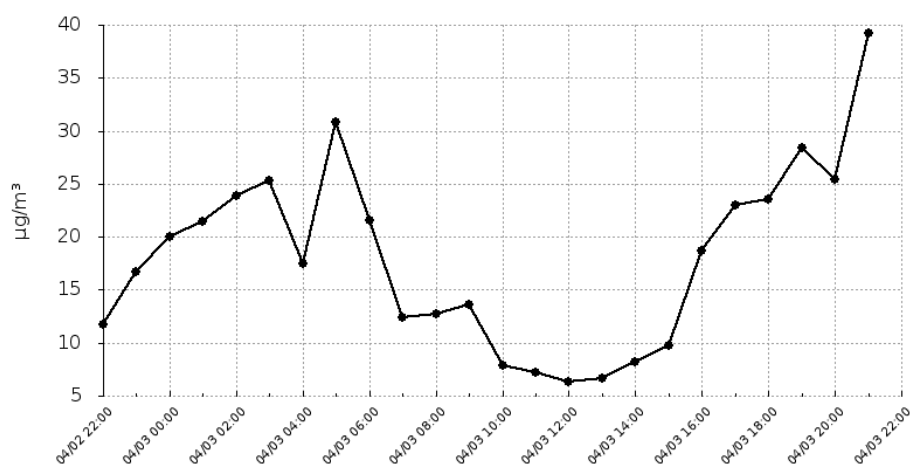
Urządzenie:

ul.Akacyjowa 1
Dolna Grupa

Pyły zawieszone o średnicy mniejszej niż 10 mikrometrów

Data	Wartość
2020-04-02 22:00	11.77
2020-04-02 23:00	16.75
2020-04-03 00:00	20.07
2020-04-03 01:00	21.41
2020-04-03 02:00	23.85
2020-04-03 03:00	25.34
2020-04-03 04:00	17.48
2020-04-03 05:00	30.82
2020-04-03 06:00	21.57
2020-04-03 07:00	12.36
2020-04-03 08:00	12.71
2020-04-03 09:00	13.6
2020-04-03 10:00	7.85
2020-04-03 11:00	7.26
2020-04-03 12:00	6.28
2020-04-03 13:00	6.62
2020-04-03 14:00	8.25
2020-04-03 15:00	9.77
2020-04-03 16:00	18.72
2020-04-03 17:00	23.04
2020-04-03 18:00	23.54
2020-04-03 19:00	28.38
2020-04-03 20:00	25.46
2020-04-03 21:00	39.19

Średnia dobową wartość
18



Bardzo dobry

Dobry

Umiarkowany

Dostateczny

Zły

Bardzo zły

Raport wygenerowano: 2020-10-14 08:00

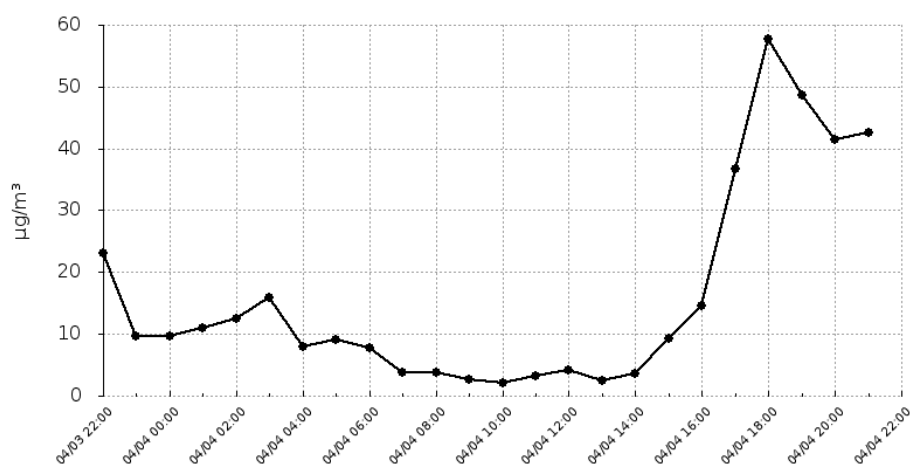
Urządzenie:

ul.Akacyjowa 1
Dolna Grupa

Pyły zawieszone o średnicy mniejszej 2.5 mikrometrów

Data	Wartość
2020-04-03 22:00	23.13
2020-04-03 23:00	9.59
2020-04-04 00:00	9.67
2020-04-04 01:00	10.9
2020-04-04 02:00	12.49
2020-04-04 03:00	15.92
2020-04-04 04:00	7.86
2020-04-04 05:00	9.13
2020-04-04 06:00	7.79
2020-04-04 07:00	3.85
2020-04-04 08:00	3.87
2020-04-04 09:00	2.63
2020-04-04 10:00	2.02
2020-04-04 11:00	3.26
2020-04-04 12:00	4.22
2020-04-04 13:00	2.38
2020-04-04 14:00	3.59
2020-04-04 15:00	9.18
2020-04-04 16:00	14.6
2020-04-04 17:00	36.81
2020-04-04 18:00	57.67
2020-04-04 19:00	48.67
2020-04-04 20:00	41.48
2020-04-04 21:00	42.67

Średnia dobową wartość
15.97



Bardzo dobry

Dobry

Umiarkowany

Dostateczny

Zły

Bardzo zły

Raport wygenerowano: 2020-10-14 08:00

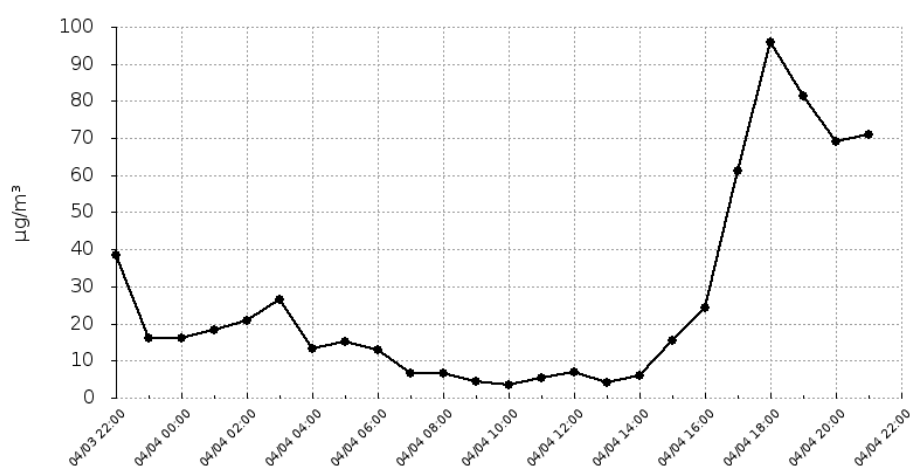
Urządzenie:

ul.Akacyjowa 1
Dolna Grupa

Pyły zawieszone o średnicy mniejszej niż 10 mikrometrów

Data	Wartość
2020-04-03 22:00	38.46
2020-04-03 23:00	15.99
2020-04-04 00:00	16.01
2020-04-04 01:00	18.38
2020-04-04 02:00	20.9
2020-04-04 03:00	26.48
2020-04-04 04:00	13.23
2020-04-04 05:00	15.2
2020-04-04 06:00	12.88
2020-04-04 07:00	6.56
2020-04-04 08:00	6.55
2020-04-04 09:00	4.41
2020-04-04 10:00	3.42
2020-04-04 11:00	5.38
2020-04-04 12:00	6.96
2020-04-04 13:00	4.09
2020-04-04 14:00	6.01
2020-04-04 15:00	15.37
2020-04-04 16:00	24.29
2020-04-04 17:00	61.31
2020-04-04 18:00	95.97
2020-04-04 19:00	81.29
2020-04-04 20:00	69.16
2020-04-04 21:00	71.05

Średnia dobową wartość
26.64



Bardzo dobry

Dobry

Umiarkowany

Dostateczny

Zły

Bardzo zły

Raport wygenerowano: 2020-10-14 08:00

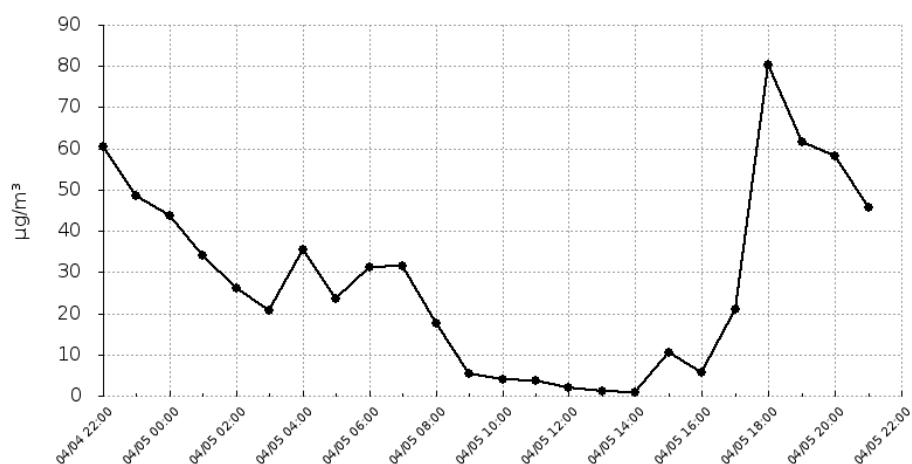
Urządzenie:

ul.Akacyjowa 1
Dolna Grupa

Pyły zawieszone o średnicy mniejszej 2.5 mikrometrów

Data	Wartość
2020-04-04 22:00	60.46
2020-04-04 23:00	48.43
2020-04-05 00:00	43.65
2020-04-05 01:00	33.95
2020-04-05 02:00	26.05
2020-04-05 03:00	20.67
2020-04-05 04:00	35.59
2020-04-05 05:00	23.46
2020-04-05 06:00	31.21
2020-04-05 07:00	31.55
2020-04-05 08:00	17.56
2020-04-05 09:00	5.5
2020-04-05 10:00	3.96
2020-04-05 11:00	3.62
2020-04-05 12:00	1.88
2020-04-05 13:00	1.12
2020-04-05 14:00	0.92
2020-04-05 15:00	10.46
2020-04-05 16:00	5.59
2020-04-05 17:00	20.91
2020-04-05 18:00	80.21
2020-04-05 19:00	61.68
2020-04-05 20:00	58.32
2020-04-05 21:00	45.81

Średnia dobową wartość
28.02



Bardzo dobry

Dobry

Umiarkowany

Dostateczny

Zły

Bardzo zły

Raport wygenerowano: 2020-10-14 08:00

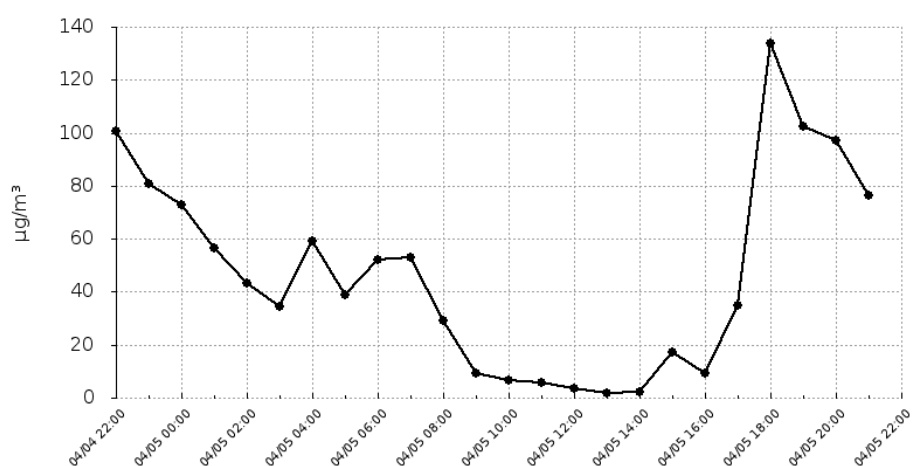
Urządzenie:

ul.Akacyjowa 1
Dolna Grupa

Pyły zawieszone o średnicy mniejszej niż 10 mikrometrów

Data	Wartość
2020-04-04 22:00	100.91
2020-04-04 23:00	80.62
2020-04-05 00:00	72.7
2020-04-05 01:00	56.5
2020-04-05 02:00	43.5
2020-04-05 03:00	34.59
2020-04-05 04:00	59.31
2020-04-05 05:00	39
2020-04-05 06:00	51.92
2020-04-05 07:00	52.94
2020-04-05 08:00	29.36
2020-04-05 09:00	9.1
2020-04-05 10:00	6.58
2020-04-05 11:00	5.91
2020-04-05 12:00	3.35
2020-04-05 13:00	1.95
2020-04-05 14:00	2.02
2020-04-05 15:00	17.27
2020-04-05 16:00	9.08
2020-04-05 17:00	34.76
2020-04-05 18:00	133.72
2020-04-05 19:00	102.59
2020-04-05 20:00	96.95
2020-04-05 21:00	76.35

Średnia dobową wartość
46.71



Bardzo dobry

Dobry

Umiarkowany

Dostateczny

Zły

Bardzo zły

Raport wygenerowano: 2020-10-14 08:00

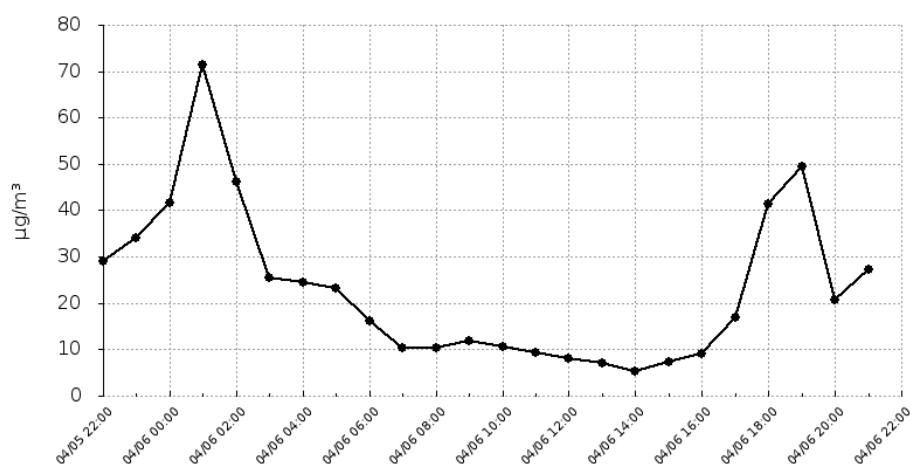
Urządzenie:

ul.Akacyjowa 1
Dolna Grupa

Pyły zawieszone o średnicy mniejszej 2.5 mikrometrów

Data	Wartość
2020-04-05 22:00	29.04
2020-04-05 23:00	34.17
2020-04-06 00:00	41.54
2020-04-06 01:00	71.5
2020-04-06 02:00	46.27
2020-04-06 03:00	25.41
2020-04-06 04:00	24.38
2020-04-06 05:00	23.3
2020-04-06 06:00	16.07
2020-04-06 07:00	10.26
2020-04-06 08:00	10.44
2020-04-06 09:00	11.94
2020-04-06 10:00	10.52
2020-04-06 11:00	9.22
2020-04-06 12:00	8.14
2020-04-06 13:00	7.18
2020-04-06 14:00	5.39
2020-04-06 15:00	7.21
2020-04-06 16:00	9.01
2020-04-06 17:00	16.79
2020-04-06 18:00	41.48
2020-04-06 19:00	49.37
2020-04-06 20:00	20.59
2020-04-06 21:00	27.2

Średnia dobową wartość
23.18



Bardzo dobry

Dobry

Umiarkowany

Dostateczny

Zły

Bardzo zły

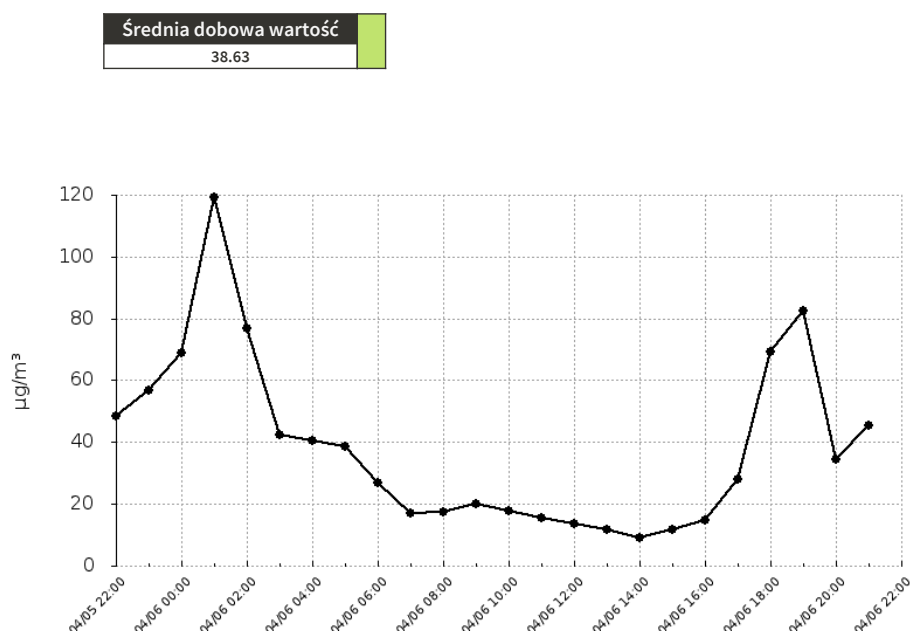
Raport wygenerowano: 2020-10-14 08:00

Urządzenie:

ul.Akacyjowa 1
Dolna Grupa

Pyły zawieszone o średnicy mniejszej niż 10 mikrometrów

Data	Wartość
2020-04-05 22:00	48.43
2020-04-05 23:00	56.9
2020-04-06 00:00	68.84
2020-04-06 01:00	119.3
2020-04-06 02:00	76.99
2020-04-06 03:00	42.4
2020-04-06 04:00	40.48
2020-04-06 05:00	38.63
2020-04-06 06:00	26.87
2020-04-06 07:00	17.08
2020-04-06 08:00	17.48
2020-04-06 09:00	19.99
2020-04-06 10:00	17.74
2020-04-06 11:00	15.46
2020-04-06 12:00	13.54
2020-04-06 13:00	11.69
2020-04-06 14:00	9.1
2020-04-06 15:00	11.88
2020-04-06 16:00	14.85
2020-04-06 17:00	28.12
2020-04-06 18:00	69.16
2020-04-06 19:00	82.38
2020-04-06 20:00	34.35
2020-04-06 21:00	45.38



Bardzo dobry

Dobry

Umiarkowany

Dostateczny

Zły

Bardzo zły

Raport wygenerowano: 2020-10-14 08:00

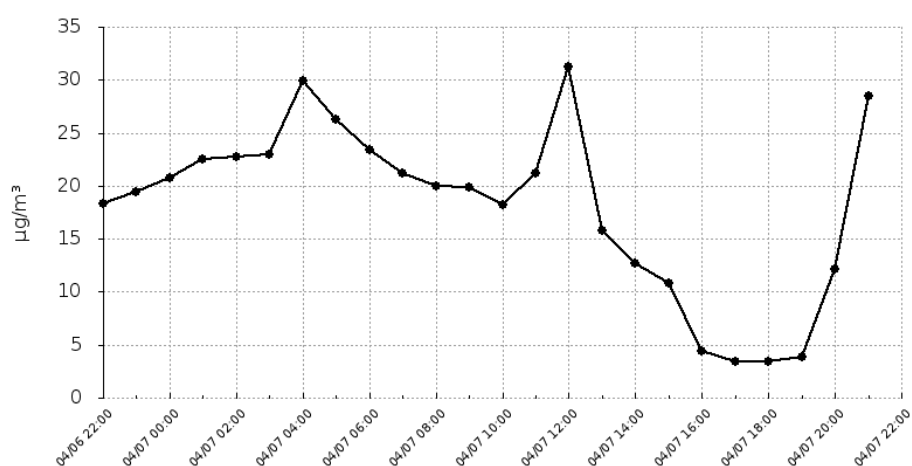
Urządzenie:

ul.Akacyjowa 1
Dolna Grupa

Pyły zawieszone o średnicy mniejszej 2.5 mikrometrów

Data	Wartość
2020-04-06 22:00	18.3
2020-04-06 23:00	19.48
2020-04-07 00:00	20.73
2020-04-07 01:00	22.56
2020-04-07 02:00	22.73
2020-04-07 03:00	22.96
2020-04-07 04:00	29.95
2020-04-07 05:00	26.33
2020-04-07 06:00	23.44
2020-04-07 07:00	21.25
2020-04-07 08:00	20.01
2020-04-07 09:00	19.89
2020-04-07 10:00	18.25
2020-04-07 11:00	21.17
2020-04-07 12:00	31.21
2020-04-07 13:00	15.77
2020-04-07 14:00	12.69
2020-04-07 15:00	10.83
2020-04-07 16:00	4.47
2020-04-07 17:00	3.42
2020-04-07 18:00	3.37
2020-04-07 19:00	3.89
2020-04-07 20:00	12.16
2020-04-07 21:00	28.53

Średnia dobową wartość
18.06



Bardzo dobry

Dobry

Umiarkowany

Dostateczny

Zły

Bardzo zły

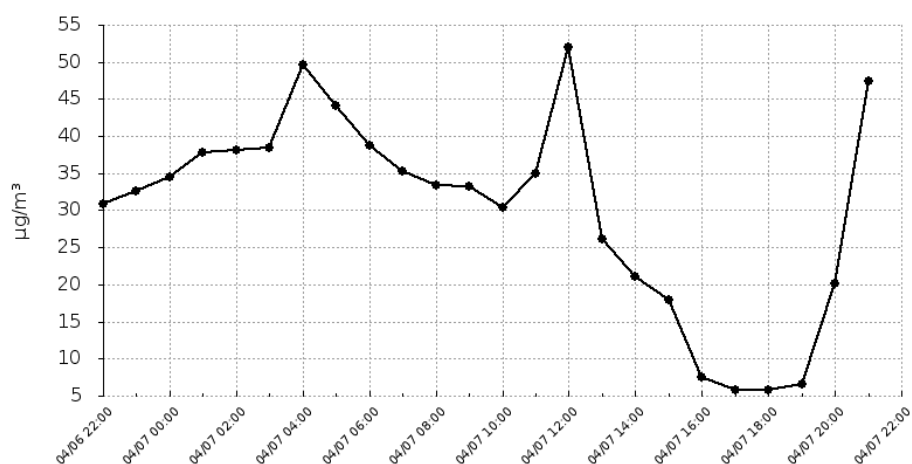
Raport wygenerowano: 2020-10-14 08:00

Urządzenie:

ul.Akacyjowa 1
Dolna Grupa

Pyły zawieszone o średnicy mniejszej niż 10 mikrometrów

Data	Wartość
2020-04-06 22:00	30.79
2020-04-06 23:00	32.66
2020-04-07 00:00	34.51
2020-04-07 01:00	37.8
2020-04-07 02:00	38.05
2020-04-07 03:00	38.5
2020-04-07 04:00	49.56
2020-04-07 05:00	44.07
2020-04-07 06:00	38.82
2020-04-07 07:00	35.34
2020-04-07 08:00	33.33
2020-04-07 09:00	33.18
2020-04-07 10:00	30.4
2020-04-07 11:00	35.04
2020-04-07 12:00	51.94
2020-04-07 13:00	26.15
2020-04-07 14:00	21.1
2020-04-07 15:00	17.94
2020-04-07 16:00	7.51
2020-04-07 17:00	5.72
2020-04-07 18:00	5.79
2020-04-07 19:00	6.51
2020-04-07 20:00	20.16
2020-04-07 21:00	47.38

Średnia dobową wartość
30.09

Bardzo dobry

Dobry

Umiarkowany

Dostateczny

Zły

Bardzo zły

Raport wygenerowano: 2020-10-14 08:00

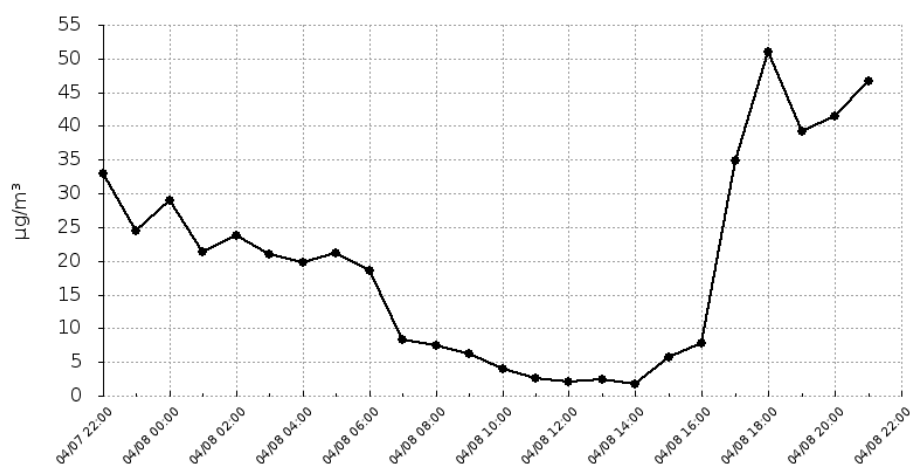
Urządzenie:

ul.Akacyjowa 1
Dolna Grupa

Pyły zawieszone o średnicy mniejszej 2.5 mikrometrów

Data	Wartość
2020-04-07 22:00	32.89
2020-04-07 23:00	24.53
2020-04-08 00:00	29.06
2020-04-08 01:00	21.32
2020-04-08 02:00	23.69
2020-04-08 03:00	21.08
2020-04-08 04:00	19.81
2020-04-08 05:00	21.1
2020-04-08 06:00	18.65
2020-04-08 07:00	8.27
2020-04-08 08:00	7.4
2020-04-08 09:00	6.29
2020-04-08 10:00	3.93
2020-04-08 11:00	2.66
2020-04-08 12:00	2.02
2020-04-08 13:00	2.51
2020-04-08 14:00	1.66
2020-04-08 15:00	5.7
2020-04-08 16:00	7.84
2020-04-08 17:00	34.79
2020-04-08 18:00	50.97
2020-04-08 19:00	39.14
2020-04-08 20:00	41.4
2020-04-08 21:00	46.59

Średnia dobową wartość
19.72



Bardzo dobry

Dobry

Umiarkowany

Dostateczny

Zły

Bardzo zły

Raport wygenerowano: 2020-10-14 08:00

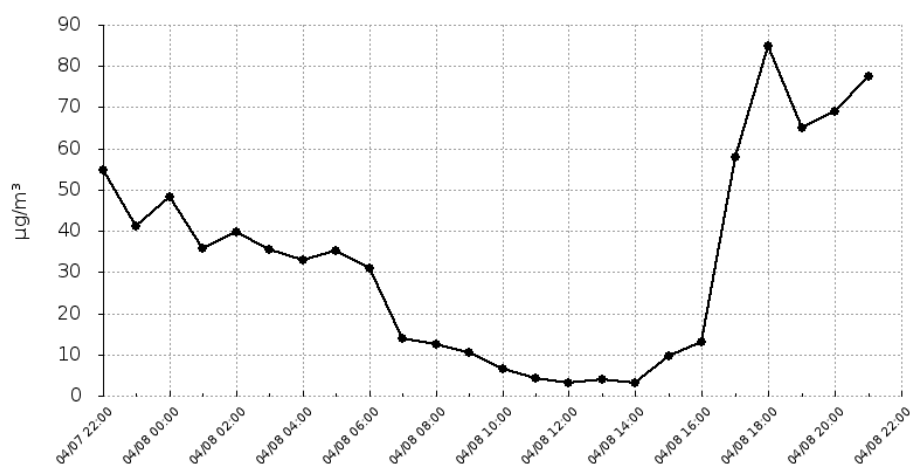
Urządzenie:

ul.Akacyjowa 1
Dolna Grupa

Pyły zawieszone o średnicy mniejszej niż 10 mikrometrów

Data	Wartość
2020-04-07 22:00	54.82
2020-04-07 23:00	41.1
2020-04-08 00:00	48.27
2020-04-08 01:00	35.77
2020-04-08 02:00	39.63
2020-04-08 03:00	35.44
2020-04-08 04:00	32.92
2020-04-08 05:00	35.11
2020-04-08 06:00	31.07
2020-04-08 07:00	13.95
2020-04-08 08:00	12.48
2020-04-08 09:00	10.63
2020-04-08 10:00	6.5
2020-04-08 11:00	4.33
2020-04-08 12:00	3.22
2020-04-08 13:00	4.09
2020-04-08 14:00	3.22
2020-04-08 15:00	9.55
2020-04-08 16:00	12.98
2020-04-08 17:00	57.91
2020-04-08 18:00	84.93
2020-04-08 19:00	65.02
2020-04-08 20:00	69.02
2020-04-08 21:00	77.62

Średnia dobową wartość
32.9



Bardzo dobry

Dobry

Umiarkowany

Dostateczny

Zły

Bardzo zły

Raport wygenerowano: 2020-10-14 08:00

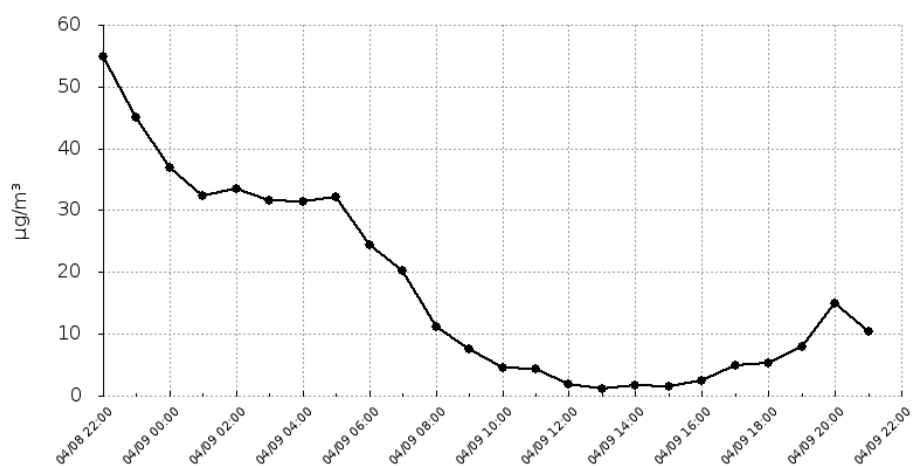
Urządzenie:

ul.Akacyjowa 1
Dolna Grupa

Pyły zawieszone o średnicy mniejszej 2.5 mikrometrów

Data	Wartość
2020-04-08 22:00	54.97
2020-04-08 23:00	45.13
2020-04-09 00:00	36.88
2020-04-09 01:00	32.36
2020-04-09 02:00	33.45
2020-04-09 03:00	31.61
2020-04-09 04:00	31.44
2020-04-09 05:00	32.14
2020-04-09 06:00	24.37
2020-04-09 07:00	20.31
2020-04-09 08:00	11.12
2020-04-09 09:00	7.52
2020-04-09 10:00	4.51
2020-04-09 11:00	4.35
2020-04-09 12:00	1.83
2020-04-09 13:00	1.22
2020-04-09 14:00	1.73
2020-04-09 15:00	1.53
2020-04-09 16:00	2.53
2020-04-09 17:00	4.95
2020-04-09 18:00	5.23
2020-04-09 19:00	7.87
2020-04-09 20:00	14.91
2020-04-09 21:00	10.34

Średnia dobową wartość
17.6



Bardzo dobry

Dobry

Umiarkowany

Dostateczny

Zły

Bardzo zły

Raport wygenerowano: 2020-10-14 08:00

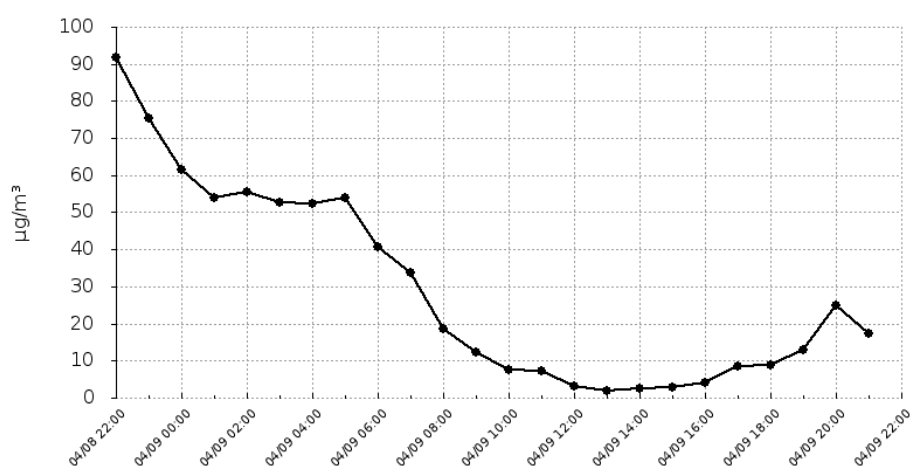
Urządzenie:

ul.Akacyjowa 1
Dolna Grupa

Pyły zawieszone o średnicy mniejszej niż 10 mikrometrów

Data	Wartość
2020-04-08 22:00	91.71
2020-04-08 23:00	75.44
2020-04-09 00:00	61.39
2020-04-09 01:00	53.82
2020-04-09 02:00	55.67
2020-04-09 03:00	52.68
2020-04-09 04:00	52.3
2020-04-09 05:00	53.84
2020-04-09 06:00	40.71
2020-04-09 07:00	33.71
2020-04-09 08:00	18.48
2020-04-09 09:00	12.43
2020-04-09 10:00	7.55
2020-04-09 11:00	7.36
2020-04-09 12:00	3.15
2020-04-09 13:00	1.94
2020-04-09 14:00	2.61
2020-04-09 15:00	2.74
2020-04-09 16:00	4.21
2020-04-09 17:00	8.41
2020-04-09 18:00	8.78
2020-04-09 19:00	12.96
2020-04-09 20:00	24.86
2020-04-09 21:00	17.31

Średnia dobową wartość
29.34



Bardzo dobry

Dobry

Umiarkowany

Dostateczny

Zły

Bardzo zły

Raport wygenerowano: 2020-10-14 08:00

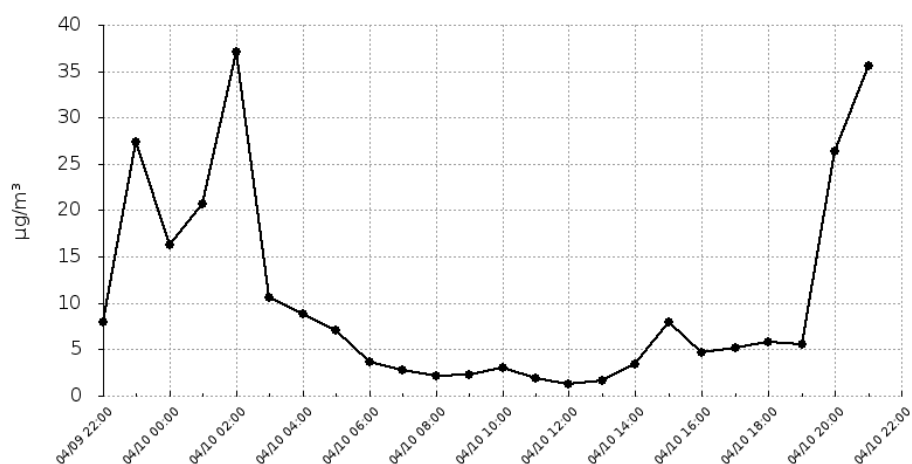
Urządzenie:

ul.Akacyjowa 1
Dolna Grupa

Pyły zawieszone o średnicy mniejszej 2.5 mikrometrów

Data	Wartość
2020-04-09 22:00	8
2020-04-09 23:00	27.35
2020-04-10 00:00	16.33
2020-04-10 01:00	20.65
2020-04-10 02:00	37.15
2020-04-10 03:00	10.62
2020-04-10 04:00	8.82
2020-04-10 05:00	7.01
2020-04-10 06:00	3.66
2020-04-10 07:00	2.8
2020-04-10 08:00	2.16
2020-04-10 09:00	2.33
2020-04-10 10:00	3.01
2020-04-10 11:00	1.93
2020-04-10 12:00	1.27
2020-04-10 13:00	1.68
2020-04-10 14:00	3.36
2020-04-10 15:00	7.96
2020-04-10 16:00	4.66
2020-04-10 17:00	5.15
2020-04-10 18:00	5.76
2020-04-10 19:00	5.51
2020-04-10 20:00	26.4
2020-04-10 21:00	35.57

Średnia dobową wartość
10.38



Bardzo dobry

Dobry

Umiarkowany

Dostateczny

Zły

Bardzo zły

Raport wygenerowano: 2020-10-14 08:00

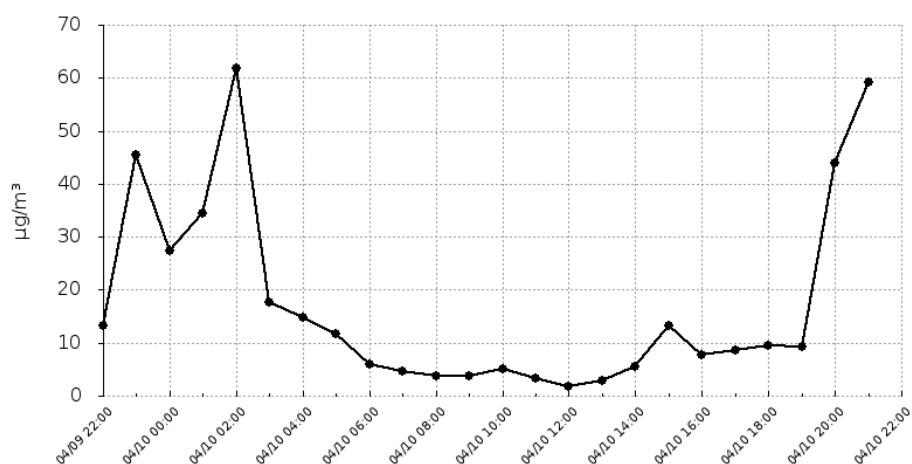
Urządzenie:

ul.Akacyjowa 1
Dolna Grupa

Pyły zawieszone o średnicy mniejszej niż 10 mikrometrów

Data	Wartość
2020-04-09 22:00	13.22
2020-04-09 23:00	45.47
2020-04-10 00:00	27.47
2020-04-10 01:00	34.38
2020-04-10 02:00	61.92
2020-04-10 03:00	17.65
2020-04-10 04:00	14.82
2020-04-10 05:00	11.81
2020-04-10 06:00	6.06
2020-04-10 07:00	4.65
2020-04-10 08:00	3.71
2020-04-10 09:00	3.83
2020-04-10 10:00	5.07
2020-04-10 11:00	3.31
2020-04-10 12:00	1.8
2020-04-10 13:00	2.93
2020-04-10 14:00	5.6
2020-04-10 15:00	13.19
2020-04-10 16:00	7.68
2020-04-10 17:00	8.61
2020-04-10 18:00	9.5
2020-04-10 19:00	9.19
2020-04-10 20:00	43.96
2020-04-10 21:00	59.2

Średnia dobową wartość
17.29



Bardzo dobry

Dobry

Umiarkowany

Dostateczny

Zły

Bardzo zły

Raport wygenerowano: 2020-10-14 08:00

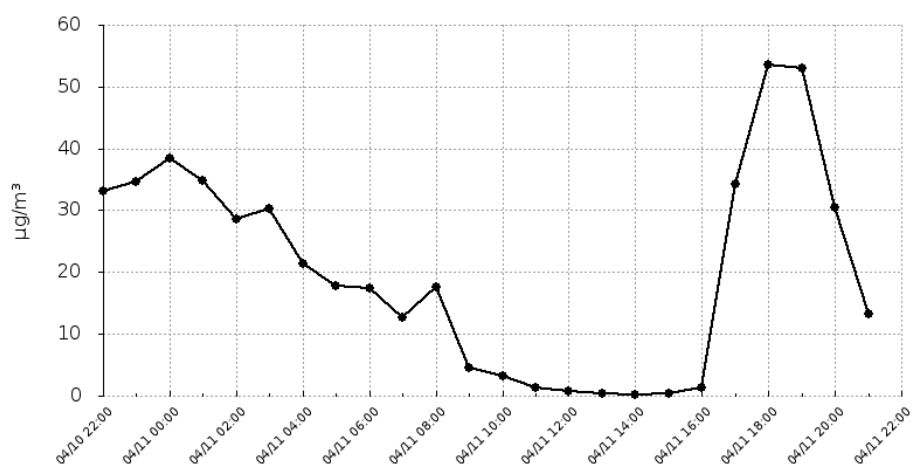
Urządzenie:

ul.Akacyjowa 1
Dolna Grupa

Pyły zawieszone o średnicy mniejszej 2.5 mikrometrów

Data	Wartość
2020-04-10 22:00	33.06
2020-04-10 23:00	34.63
2020-04-11 00:00	38.33
2020-04-11 01:00	34.86
2020-04-11 02:00	28.56
2020-04-11 03:00	30.21
2020-04-11 04:00	21.48
2020-04-11 05:00	17.85
2020-04-11 06:00	17.43
2020-04-11 07:00	12.75
2020-04-11 08:00	17.68
2020-04-11 09:00	4.61
2020-04-11 10:00	3.26
2020-04-11 11:00	1.38
2020-04-11 12:00	0.67
2020-04-11 13:00	0.41
2020-04-11 14:00	0.13
2020-04-11 15:00	0.46
2020-04-11 16:00	1.31
2020-04-11 17:00	34.25
2020-04-11 18:00	53.52
2020-04-11 19:00	52.95
2020-04-11 20:00	30.44
2020-04-11 21:00	13.25

Średnia dobową wartość
20.15



Raport wygenerowano: 2020-10-14 08:00

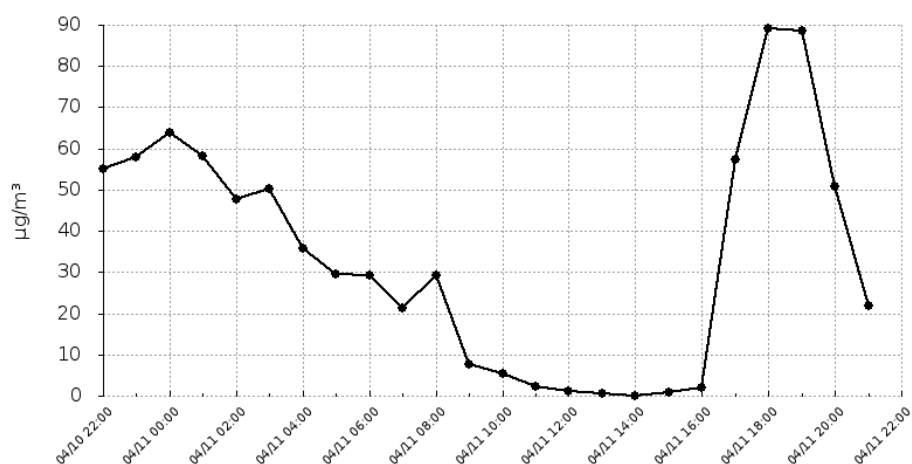
Urządzenie:

ul.Akacyjowa 1
Dolna Grupa

Pyły zawieszone o średnicy mniejszej niż 10 mikrometrów

Data	Wartość
2020-04-10 22:00	54.95
2020-04-10 23:00	57.82
2020-04-11 00:00	63.76
2020-04-11 01:00	58.18
2020-04-11 02:00	47.79
2020-04-11 03:00	50.28
2020-04-11 04:00	35.84
2020-04-11 05:00	29.59
2020-04-11 06:00	29.15
2020-04-11 07:00	21.37
2020-04-11 08:00	29.34
2020-04-11 09:00	7.63
2020-04-11 10:00	5.43
2020-04-11 11:00	2.39
2020-04-11 12:00	1.09
2020-04-11 13:00	0.55
2020-04-11 14:00	0.12
2020-04-11 15:00	0.96
2020-04-11 16:00	2.09
2020-04-11 17:00	57.26
2020-04-11 18:00	89.08
2020-04-11 19:00	88.46
2020-04-11 20:00	50.86
2020-04-11 21:00	21.86

Średnia dobową wartość
33.58



Bardzo dobry

Dobry

Umiarkowany

Dostateczny

Zły

Bardzo zły

Raport wygenerowano: 2020-10-14 08:00

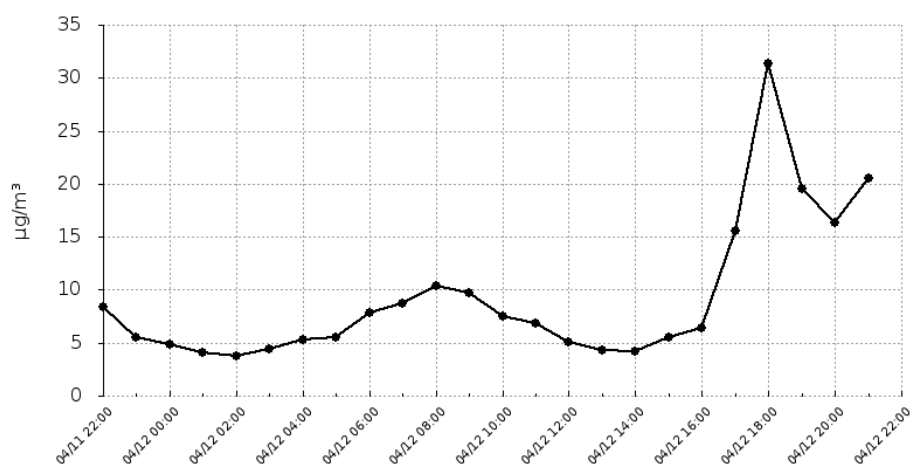
Urządzenie:

ul.Akacyjowa 1
Dolna Grupa

Pyły zawieszone o średnicy mniejszej 2.5 mikrometrów

Data	Wartość
2020-04-11 22:00	8.37
2020-04-11 23:00	5.56
2020-04-12 00:00	4.87
2020-04-12 01:00	4.1
2020-04-12 02:00	3.78
2020-04-12 03:00	4.42
2020-04-12 04:00	5.32
2020-04-12 05:00	5.51
2020-04-12 06:00	7.79
2020-04-12 07:00	8.76
2020-04-12 08:00	10.38
2020-04-12 09:00	9.73
2020-04-12 10:00	7.56
2020-04-12 11:00	6.85
2020-04-12 12:00	5.09
2020-04-12 13:00	4.29
2020-04-12 14:00	4.24
2020-04-12 15:00	5.57
2020-04-12 16:00	6.35
2020-04-12 17:00	15.59
2020-04-12 18:00	31.37
2020-04-12 19:00	19.59
2020-04-12 20:00	16.34
2020-04-12 21:00	20.51

Średnia dobową wartość
9.25



Bardzo dobry

Dobry

Umiarkowany

Dostateczny

Zły

Bardzo zły

Raport wygenerowano: 2020-10-14 08:00

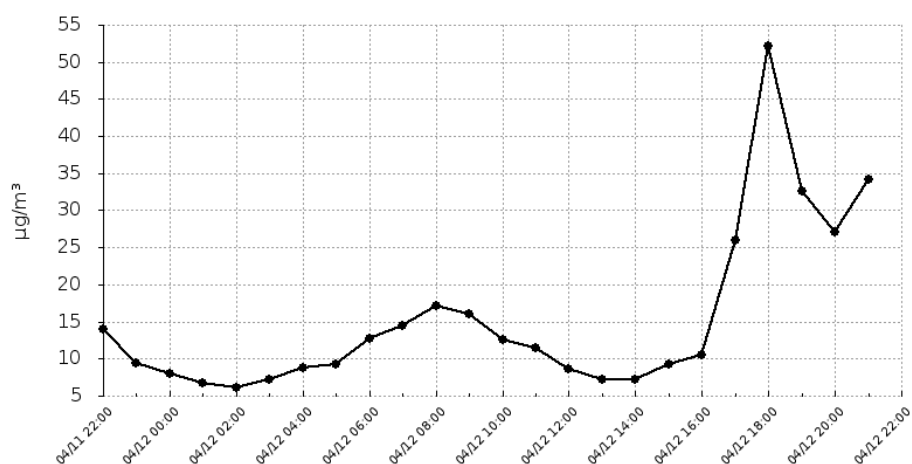
Urządzenie:

ul.Akacyjowa 1
Dolna Grupa

Pyły zawieszone o średnicy mniejszej niż 10 mikrometrów

Data	Wartość
2020-04-11 22:00	14.05
2020-04-11 23:00	9.41
2020-04-12 00:00	7.98
2020-04-12 01:00	6.71
2020-04-12 02:00	6.18
2020-04-12 03:00	7.18
2020-04-12 04:00	8.85
2020-04-12 05:00	9.18
2020-04-12 06:00	12.77
2020-04-12 07:00	14.46
2020-04-12 08:00	17.15
2020-04-12 09:00	16.07
2020-04-12 10:00	12.58
2020-04-12 11:00	11.45
2020-04-12 12:00	8.62
2020-04-12 13:00	7.24
2020-04-12 14:00	7.24
2020-04-12 15:00	9.28
2020-04-12 16:00	10.48
2020-04-12 17:00	25.92
2020-04-12 18:00	52.11
2020-04-12 19:00	32.67
2020-04-12 20:00	27.16
2020-04-12 21:00	34.14

Średnia dobową wartość
15.37



Bardzo dobry

Dobry

Umiarkowany

Dostateczny

Zły

Bardzo zły

Raport wygenerowano: 2020-10-14 08:00

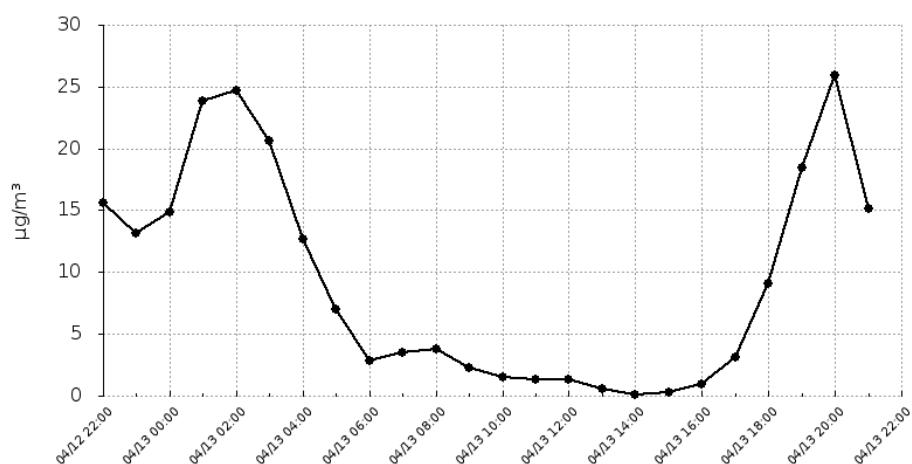
Urządzenie:

ul.Akacyjowa 1
Dolna Grupa

Pyły zawieszone o średnicy mniejszej 2.5 mikrometrów

Data	Wartość
2020-04-12 22:00	15.6
2020-04-12 23:00	13.2
2020-04-13 00:00	14.89
2020-04-13 01:00	23.88
2020-04-13 02:00	24.68
2020-04-13 03:00	20.61
2020-04-13 04:00	12.66
2020-04-13 05:00	7
2020-04-13 06:00	2.82
2020-04-13 07:00	3.47
2020-04-13 08:00	3.76
2020-04-13 09:00	2.28
2020-04-13 10:00	1.52
2020-04-13 11:00	1.36
2020-04-13 12:00	1.29
2020-04-13 13:00	0.57
2020-04-13 14:00	0.08
2020-04-13 15:00	0.29
2020-04-13 16:00	0.91
2020-04-13 17:00	3.14
2020-04-13 18:00	9.12
2020-04-13 19:00	18.49
2020-04-13 20:00	25.94
2020-04-13 21:00	15.14

Średnia dobową wartość
9.28



Bardzo dobry

Dobry

Umiarkowany

Dostateczny

Zły

Bardzo zły

Raport wygenerowano: 2020-10-14 08:00

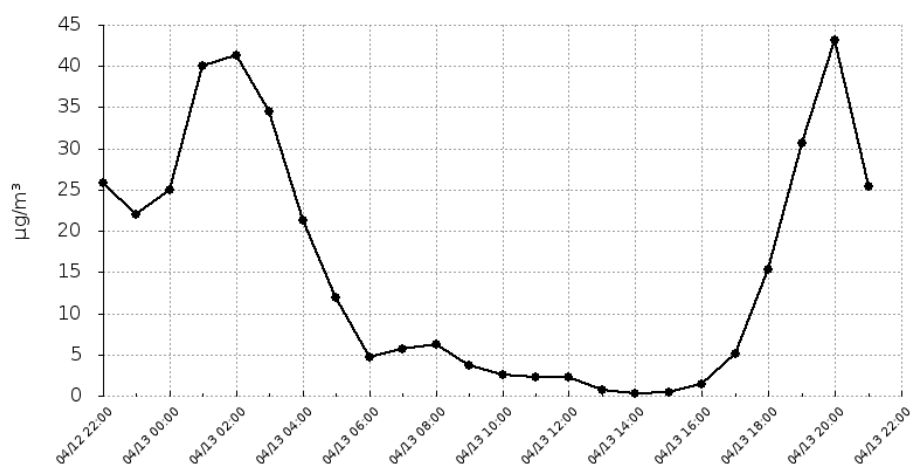
Urządzenie:

ul.Akacyjowa 1
Dolna Grupa

Pyły zawieszone o średnicy mniejszej niż 10 mikrometrów

Data	Wartość
2020-04-12 22:00	25.81
2020-04-12 23:00	22.02
2020-04-13 00:00	24.92
2020-04-13 01:00	40.02
2020-04-13 02:00	41.3
2020-04-13 03:00	34.47
2020-04-13 04:00	21.23
2020-04-13 05:00	11.97
2020-04-13 06:00	4.69
2020-04-13 07:00	5.64
2020-04-13 08:00	6.26
2020-04-13 09:00	3.63
2020-04-13 10:00	2.55
2020-04-13 11:00	2.24
2020-04-13 12:00	2.28
2020-04-13 13:00	0.73
2020-04-13 14:00	0.26
2020-04-13 15:00	0.41
2020-04-13 16:00	1.48
2020-04-13 17:00	5.15
2020-04-13 18:00	15.29
2020-04-13 19:00	30.68
2020-04-13 20:00	43.13
2020-04-13 21:00	25.35

Średnia dobową wartość
15.48



Bardzo dobry

Dobry

Umiarkowany

Dostateczny

Zły

Bardzo zły

Raport wygenerowano: 2020-10-14 08:00

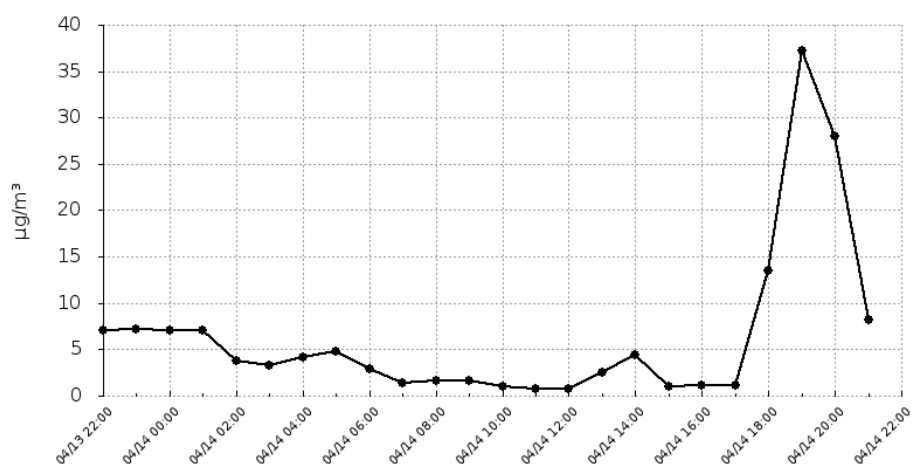
Urządzenie:

ul.Akacyjowa 1
Dolna Grupa

Pyły zawieszone o średnicy mniejszej 2.5 mikrometrów

Data	Wartość
2020-04-13 22:00	7.09
2020-04-13 23:00	7.25
2020-04-14 00:00	7.01
2020-04-14 01:00	7.07
2020-04-14 02:00	3.73
2020-04-14 03:00	3.24
2020-04-14 04:00	4.17
2020-04-14 05:00	4.78
2020-04-14 06:00	2.84
2020-04-14 07:00	1.4
2020-04-14 08:00	1.68
2020-04-14 09:00	1.62
2020-04-14 10:00	1.01
2020-04-14 11:00	0.76
2020-04-14 12:00	0.81
2020-04-14 13:00	2.49
2020-04-14 14:00	4.47
2020-04-14 15:00	1.01
2020-04-14 16:00	1.13
2020-04-14 17:00	1.15
2020-04-14 18:00	13.52
2020-04-14 19:00	37.21
2020-04-14 20:00	28.07
2020-04-14 21:00	8.17

Średnia dobową wartość
6.32



Bardzo dobry

Dobry

Umiarkowany

Dostateczny

Zły

Bardzo zły

Raport wygenerowano: 2020-10-14 08:00

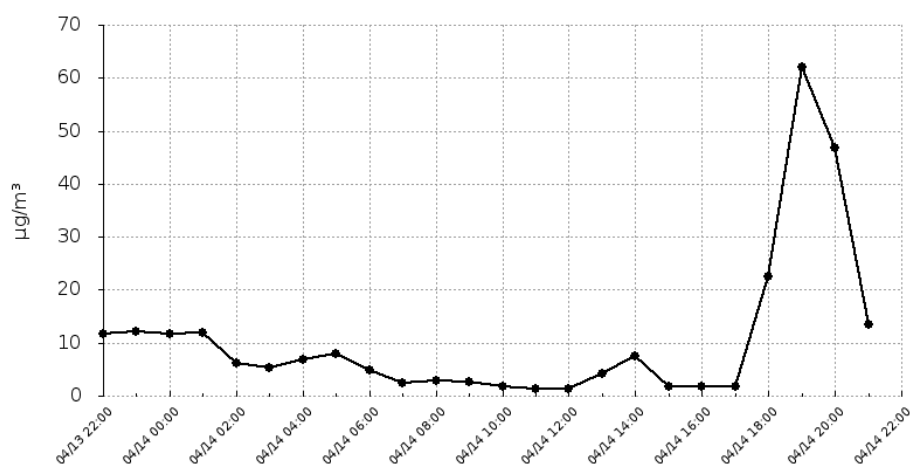
Urządzenie:

ul.Akacyjowa 1
Dolna Grupa

Pyły zawieszone o średnicy mniejszej niż 10 mikrometrów

Data	Wartość
2020-04-13 22:00	11.8
2020-04-13 23:00	12.11
2020-04-14 00:00	11.81
2020-04-14 01:00	11.89
2020-04-14 02:00	6.27
2020-04-14 03:00	5.36
2020-04-14 04:00	6.87
2020-04-14 05:00	7.92
2020-04-14 06:00	4.82
2020-04-14 07:00	2.38
2020-04-14 08:00	2.89
2020-04-14 09:00	2.7
2020-04-14 10:00	1.69
2020-04-14 11:00	1.31
2020-04-14 12:00	1.41
2020-04-14 13:00	4.18
2020-04-14 14:00	7.6
2020-04-14 15:00	1.66
2020-04-14 16:00	1.76
2020-04-14 17:00	1.79
2020-04-14 18:00	22.62
2020-04-14 19:00	62.05
2020-04-14 20:00	46.76
2020-04-14 21:00	13.38

Średnia dobową wartość
10.54



Bardzo dobry

Dobry

Umiarkowany

Dostateczny

Zły

Bardzo zły

Raport wygenerowano: 2020-10-14 08:00

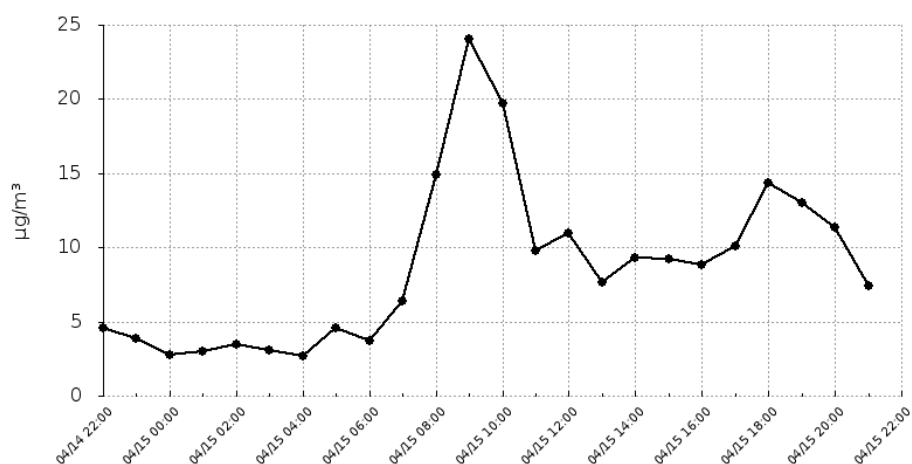
Urządzenie:

ul.Akacyjowa 1
Dolna Grupa

Pyły zawieszone o średnicy mniejszej 2.5 mikrometrów

Data	Wartość
2020-04-14 22:00	4.54
2020-04-14 23:00	3.86
2020-04-15 00:00	2.73
2020-04-15 01:00	2.96
2020-04-15 02:00	3.44
2020-04-15 03:00	3.06
2020-04-15 04:00	2.71
2020-04-15 05:00	4.55
2020-04-15 06:00	3.67
2020-04-15 07:00	6.37
2020-04-15 08:00	14.92
2020-04-15 09:00	24.09
2020-04-15 10:00	19.69
2020-04-15 11:00	9.78
2020-04-15 12:00	11
2020-04-15 13:00	7.63
2020-04-15 14:00	9.29
2020-04-15 15:00	9.2
2020-04-15 16:00	8.81
2020-04-15 17:00	10.12
2020-04-15 18:00	14.33
2020-04-15 19:00	13.02
2020-04-15 20:00	11.35
2020-04-15 21:00	7.41

Średnia dobową wartość
8.69



Bardzo dobry

Dobry

Umiarkowany

Dostateczny

Zły

Bardzo zły

Raport wygenerowano: 2020-10-14 08:00

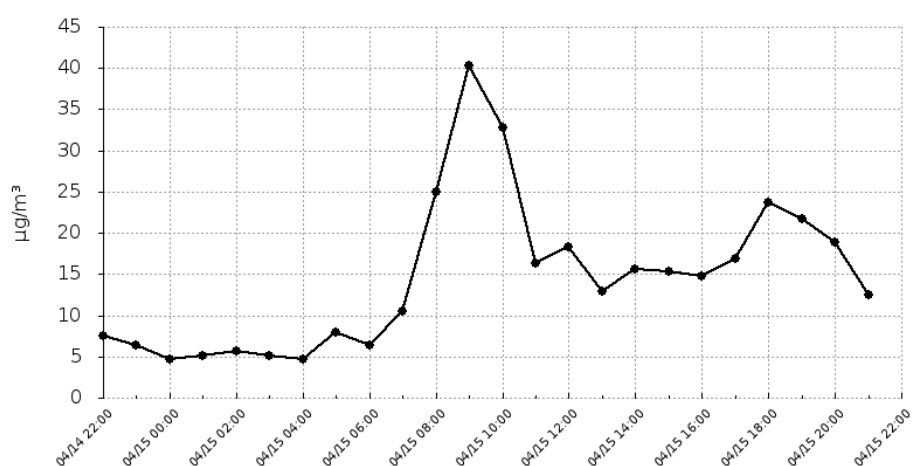
Urządzenie:

ul.Akacyjowa 1
Dolna Grupa

Pyły zawieszone o średnicy mniejszej niż 10 mikrometrów

Data	Wartość
2020-04-14 22:00	7.46
2020-04-14 23:00	6.43
2020-04-15 00:00	4.65
2020-04-15 01:00	5.17
2020-04-15 02:00	5.64
2020-04-15 03:00	5.06
2020-04-15 04:00	4.68
2020-04-15 05:00	7.89
2020-04-15 06:00	6.37
2020-04-15 07:00	10.52
2020-04-15 08:00	25.01
2020-04-15 09:00	40.3
2020-04-15 10:00	32.81
2020-04-15 11:00	16.37
2020-04-15 12:00	18.25
2020-04-15 13:00	12.91
2020-04-15 14:00	15.59
2020-04-15 15:00	15.33
2020-04-15 16:00	14.72
2020-04-15 17:00	16.92
2020-04-15 18:00	23.68
2020-04-15 19:00	21.68
2020-04-15 20:00	18.83
2020-04-15 21:00	12.53

Średnia dobową wartość
14.53



Bardzo dobry

Dobry

Umiarkowany

Dostateczny

Zły

Bardzo zły

Raport wygenerowano: 2020-10-14 08:00

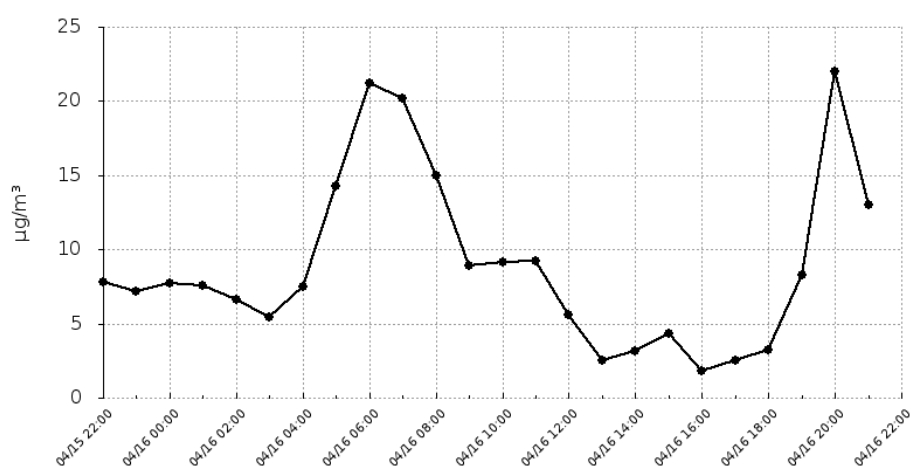
Urządzenie:

ul.Akacyja 1
Dolna Grupa

Pyły zawieszone o średnicy mniejszej 2.5 mikrometrów

Data	Wartość
2020-04-15 22:00	7.82
2020-04-15 23:00	7.18
2020-04-16 00:00	7.71
2020-04-16 01:00	7.6
2020-04-16 02:00	6.63
2020-04-16 03:00	5.45
2020-04-16 04:00	7.49
2020-04-16 05:00	14.26
2020-04-16 06:00	21.18
2020-04-16 07:00	20.15
2020-04-16 08:00	15.01
2020-04-16 09:00	8.92
2020-04-16 10:00	9.13
2020-04-16 11:00	9.26
2020-04-16 12:00	5.58
2020-04-16 13:00	2.56
2020-04-16 14:00	3.19
2020-04-16 15:00	4.3
2020-04-16 16:00	1.79
2020-04-16 17:00	2.49
2020-04-16 18:00	3.27
2020-04-16 19:00	8.25
2020-04-16 20:00	21.97
2020-04-16 21:00	13.04

Średnia dobową wartość
8.93



Bardzo dobry

Dobry

Umiarkowany

Dostateczny

Zły

Bardzo zły

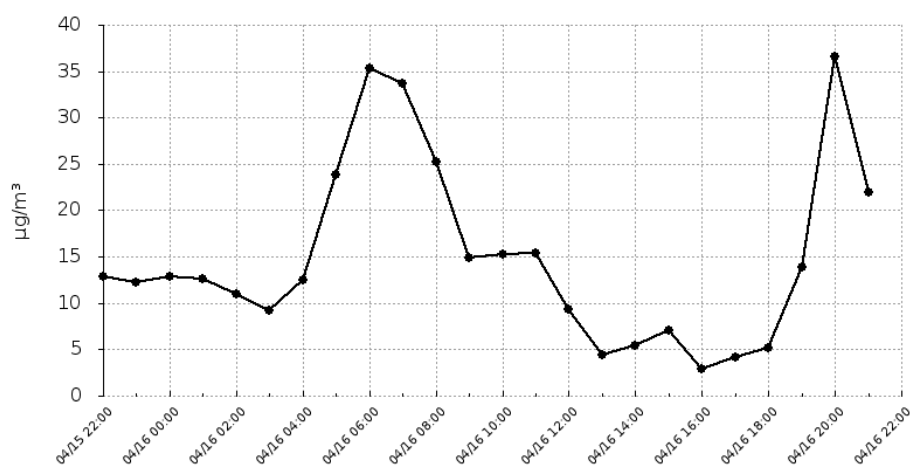
Raport wygenerowano: 2020-10-14 08:00

Urządzenie:

ul.Akacyja 1
Dolna Grupa

Pyły zawieszone o średnicy mniejszej niż 10 mikrometrów

Data	Wartość
2020-04-15 22:00	12.85
2020-04-15 23:00	12.28
2020-04-16 00:00	12.84
2020-04-16 01:00	12.66
2020-04-16 02:00	10.96
2020-04-16 03:00	9.19
2020-04-16 04:00	12.54
2020-04-16 05:00	23.89
2020-04-16 06:00	35.32
2020-04-16 07:00	33.71
2020-04-16 08:00	25.25
2020-04-16 09:00	14.93
2020-04-16 10:00	15.27
2020-04-16 11:00	15.42
2020-04-16 12:00	9.35
2020-04-16 13:00	4.42
2020-04-16 14:00	5.44
2020-04-16 15:00	7.11
2020-04-16 16:00	2.93
2020-04-16 17:00	4.22
2020-04-16 18:00	5.15
2020-04-16 19:00	13.84
2020-04-16 20:00	36.62
2020-04-16 21:00	21.95

Średnia dobową wartość
14.92

Bardzo dobry

Dobry

Umiarkowany

Dostateczny

Zły

Bardzo zły

Raport wygenerowano: 2020-10-14 08:00

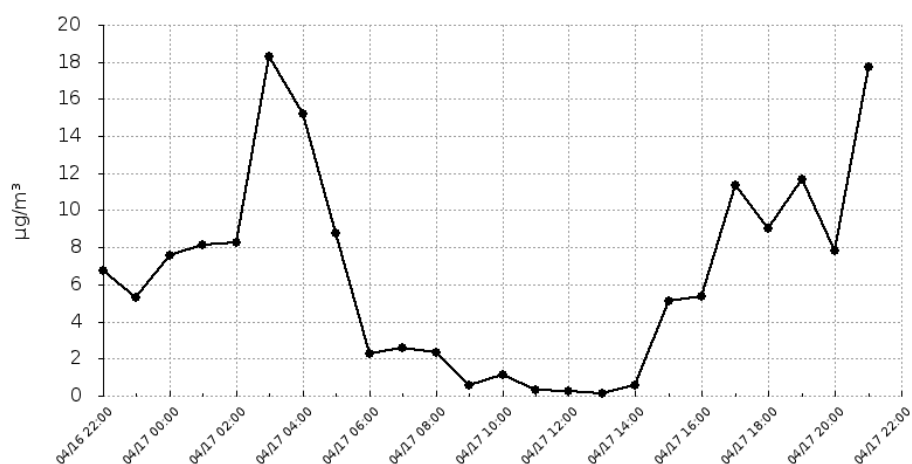
Urządzenie:

ul.Akacyjowa 1
Dolna Grupa

Pyły zawieszone o średnicy mniejszej 2.5 mikrometrów

Data	Wartość
2020-04-16 22:00	6.73
2020-04-16 23:00	5.3
2020-04-17 00:00	7.58
2020-04-17 01:00	8.16
2020-04-17 02:00	8.28
2020-04-17 03:00	18.29
2020-04-17 04:00	15.18
2020-04-17 05:00	8.78
2020-04-17 06:00	2.24
2020-04-17 07:00	2.57
2020-04-17 08:00	2.36
2020-04-17 09:00	0.54
2020-04-17 10:00	1.15
2020-04-17 11:00	0.29
2020-04-17 12:00	0.26
2020-04-17 13:00	0.11
2020-04-17 14:00	0.55
2020-04-17 15:00	5.1
2020-04-17 16:00	5.34
2020-04-17 17:00	11.34
2020-04-17 18:00	9.05
2020-04-17 19:00	11.7
2020-04-17 20:00	7.84
2020-04-17 21:00	17.75

Średnia dobową wartość
6.52



Bardzo dobry

Dobry

Umiarkowany

Dostateczny

Zły

Bardzo zły

Raport wygenerowano: 2020-10-14 08:00

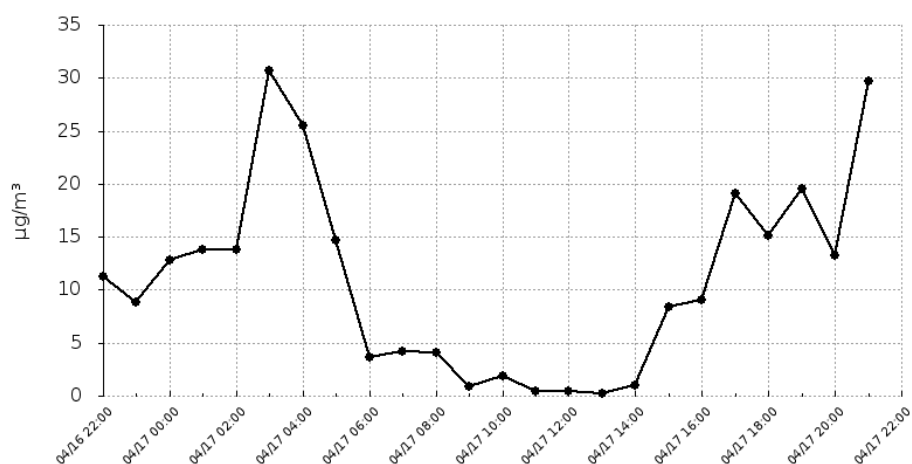
Urządzenie:

ul.Akacyjowa 1
Dolna Grupa

Pyły zawieszone o średnicy mniejszej niż 10 mikrometrów

Data	Wartość
2020-04-16 22:00	11.22
2020-04-16 23:00	8.79
2020-04-17 00:00	12.8
2020-04-17 01:00	13.76
2020-04-17 02:00	13.85
2020-04-17 03:00	30.64
2020-04-17 04:00	25.48
2020-04-17 05:00	14.7
2020-04-17 06:00	3.66
2020-04-17 07:00	4.19
2020-04-17 08:00	4.14
2020-04-17 09:00	0.91
2020-04-17 10:00	1.92
2020-04-17 11:00	0.46
2020-04-17 12:00	0.48
2020-04-17 13:00	0.22
2020-04-17 14:00	0.99
2020-04-17 15:00	8.38
2020-04-17 16:00	9.03
2020-04-17 17:00	19.07
2020-04-17 18:00	15.16
2020-04-17 19:00	19.53
2020-04-17 20:00	13.29
2020-04-17 21:00	29.66

Średnia dobową wartość
10.93



Bardzo dobry

Dobry

Umiarkowany

Dostateczny

Zły

Bardzo zły

Raport wygenerowano: 2020-10-14 08:00

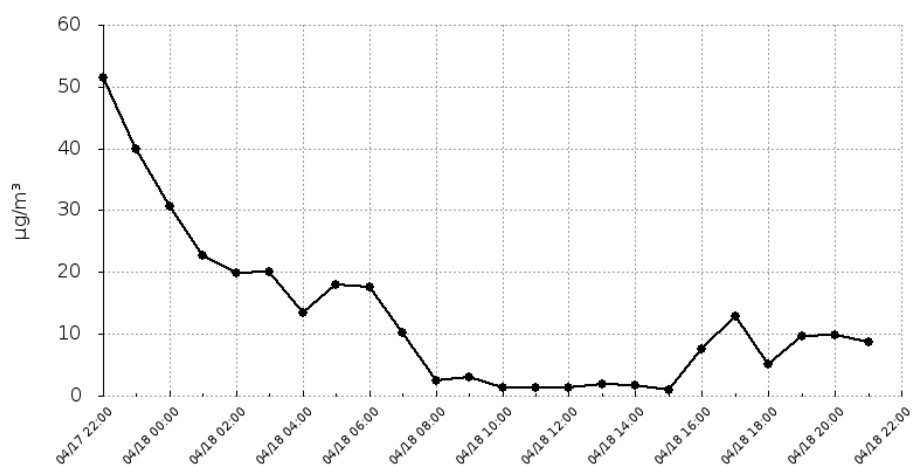
Urządzenie:

ul.Akacyjowa 1
Dolna Grupa

Pyły zawieszone o średnicy mniejszej 2.5 mikrometrów

Data	Wartość
2020-04-17 22:00	51.56
2020-04-17 23:00	39.86
2020-04-18 00:00	30.59
2020-04-18 01:00	22.68
2020-04-18 02:00	19.79
2020-04-18 03:00	19.99
2020-04-18 04:00	13.51
2020-04-18 05:00	17.94
2020-04-18 06:00	17.56
2020-04-18 07:00	10.13
2020-04-18 08:00	2.39
2020-04-18 09:00	3.08
2020-04-18 10:00	1.28
2020-04-18 11:00	1.26
2020-04-18 12:00	1.4
2020-04-18 13:00	1.8
2020-04-18 14:00	1.65
2020-04-18 15:00	1.03
2020-04-18 16:00	7.66
2020-04-18 17:00	12.92
2020-04-18 18:00	5.11
2020-04-18 19:00	9.68
2020-04-18 20:00	9.8
2020-04-18 21:00	8.66

Średnia dobową wartość
12.97



Bardzo dobry

Dobry

Umiarkowany

Dostateczny

Zły

Bardzo zły

Raport wygenerowano: 2020-10-14 08:00

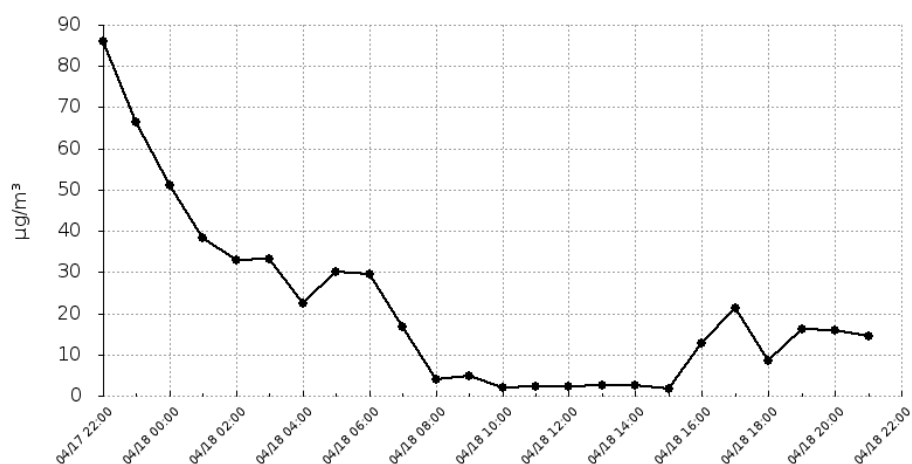
Urządzenie:

ul.Akacyjowa 1
Dolna Grupa

Pyły zawieszone o średnicy mniejszej niż 10 mikrometrów

Data	Wartość
2020-04-17 22:00	85.93
2020-04-17 23:00	66.3
2020-04-18 00:00	50.99
2020-04-18 01:00	38.23
2020-04-18 02:00	32.95
2020-04-18 03:00	33.29
2020-04-18 04:00	22.42
2020-04-18 05:00	29.99
2020-04-18 06:00	29.47
2020-04-18 07:00	16.79
2020-04-18 08:00	3.9
2020-04-18 09:00	4.88
2020-04-18 10:00	2.1
2020-04-18 11:00	2.17
2020-04-18 12:00	2.3
2020-04-18 13:00	2.64
2020-04-18 14:00	2.65
2020-04-18 15:00	1.69
2020-04-18 16:00	12.89
2020-04-18 17:00	21.38
2020-04-18 18:00	8.53
2020-04-18 19:00	16.26
2020-04-18 20:00	16.04
2020-04-18 21:00	14.58

Średnia dobową wartość
21.6



Bardzo dobry

Dobry

Umiarkowany

Dostateczny

Zły

Bardzo zły

Raport wygenerowano: 2020-10-14 08:00

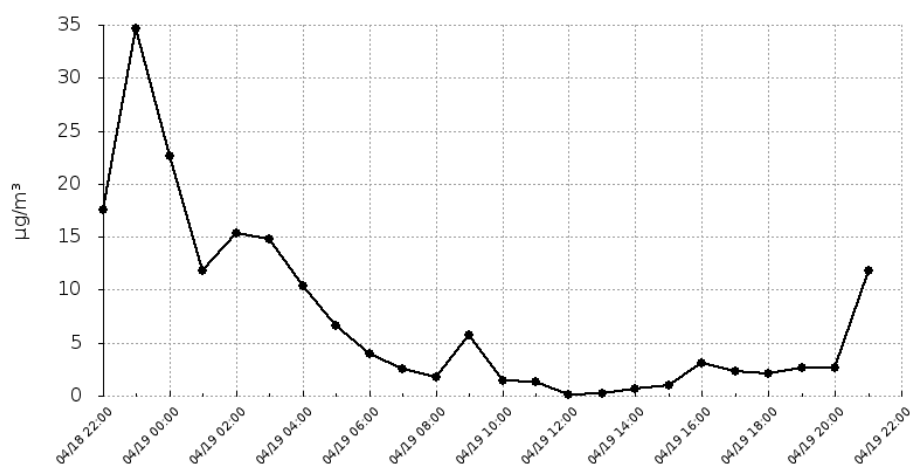
Urządzenie:

ul.Akacyjowa 1
Dolna Grupa

Pyły zawieszone o średnicy mniejszej 2.5 mikrometrów

Data	Wartość
2020-04-18 22:00	17.57
2020-04-18 23:00	34.68
2020-04-19 00:00	22.61
2020-04-19 01:00	11.76
2020-04-19 02:00	15.32
2020-04-19 03:00	14.82
2020-04-19 04:00	10.37
2020-04-19 05:00	6.6
2020-04-19 06:00	4.01
2020-04-19 07:00	2.56
2020-04-19 08:00	1.78
2020-04-19 09:00	5.74
2020-04-19 10:00	1.4
2020-04-19 11:00	1.3
2020-04-19 12:00	0.11
2020-04-19 13:00	0.27
2020-04-19 14:00	0.64
2020-04-19 15:00	0.98
2020-04-19 16:00	3.13
2020-04-19 17:00	2.32
2020-04-19 18:00	2.1
2020-04-19 19:00	2.7
2020-04-19 20:00	2.66
2020-04-19 21:00	11.78

Średnia dobową wartość
7.38



Bardzo dobry

Dobry

Umiarkowany

Dostateczny

Zły

Bardzo zły

Raport wygenerowano: 2020-10-14 08:00

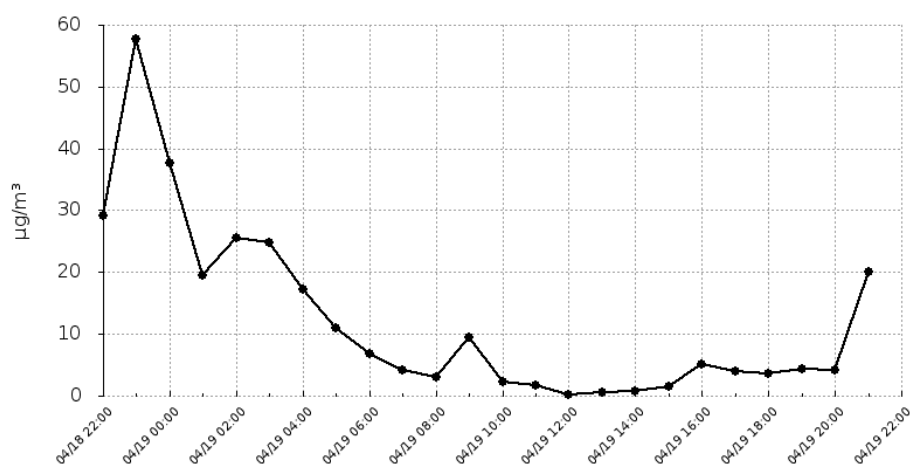
Urządzenie:

ul.Akacyjowa 1
Dolna Grupa

Pyły zawieszone o średnicy mniejszej niż 10 mikrometrów

Data	Wartość
2020-04-18 22:00	29.22
2020-04-18 23:00	57.82
2020-04-19 00:00	37.68
2020-04-19 01:00	19.58
2020-04-19 02:00	25.64
2020-04-19 03:00	24.78
2020-04-19 04:00	17.31
2020-04-19 05:00	11.05
2020-04-19 06:00	6.81
2020-04-19 07:00	4.15
2020-04-19 08:00	3.09
2020-04-19 09:00	9.5
2020-04-19 10:00	2.35
2020-04-19 11:00	1.7
2020-04-19 12:00	0.21
2020-04-19 13:00	0.52
2020-04-19 14:00	0.76
2020-04-19 15:00	1.44
2020-04-19 16:00	5.04
2020-04-19 17:00	4.02
2020-04-19 18:00	3.56
2020-04-19 19:00	4.3
2020-04-19 20:00	4.19
2020-04-19 21:00	20.02

Średnia dobową wartość
12.28



Bardzo dobry

Dobry

Umiarkowany

Dostateczny

Zły

Bardzo zły

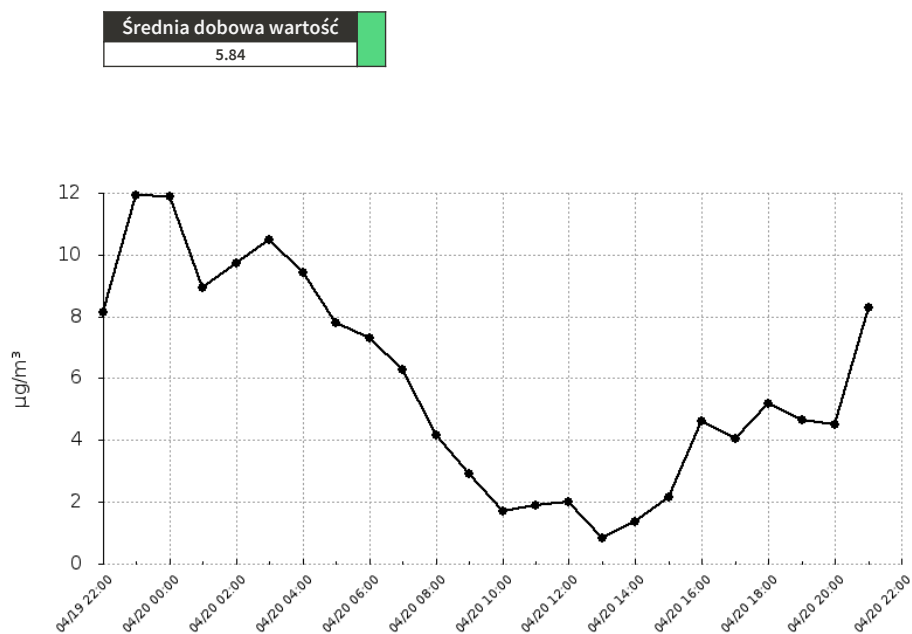
Raport wygenerowano: 2020-10-14 08:00

Urządzenie:

ul.Akacyjowa 1
Dolna Grupa

Pyły zawieszone o średnicy mniejszej 2.5 mikrometrów

Data	Wartość
2020-04-19 22:00	8.13
2020-04-19 23:00	11.91
2020-04-20 00:00	11.88
2020-04-20 01:00	8.94
2020-04-20 02:00	9.74
2020-04-20 03:00	10.48
2020-04-20 04:00	9.43
2020-04-20 05:00	7.79
2020-04-20 06:00	7.32
2020-04-20 07:00	6.28
2020-04-20 08:00	4.15
2020-04-20 09:00	2.93
2020-04-20 10:00	1.7
2020-04-20 11:00	1.88
2020-04-20 12:00	1.99
2020-04-20 13:00	0.84
2020-04-20 14:00	1.36
2020-04-20 15:00	2.14
2020-04-20 16:00	4.61
2020-04-20 17:00	4.05
2020-04-20 18:00	5.18
2020-04-20 19:00	4.66
2020-04-20 20:00	4.49
2020-04-20 21:00	8.29



Bardzo dobry

Dobry

Umiarkowany

Dostateczny

Zły

Bardzo zły

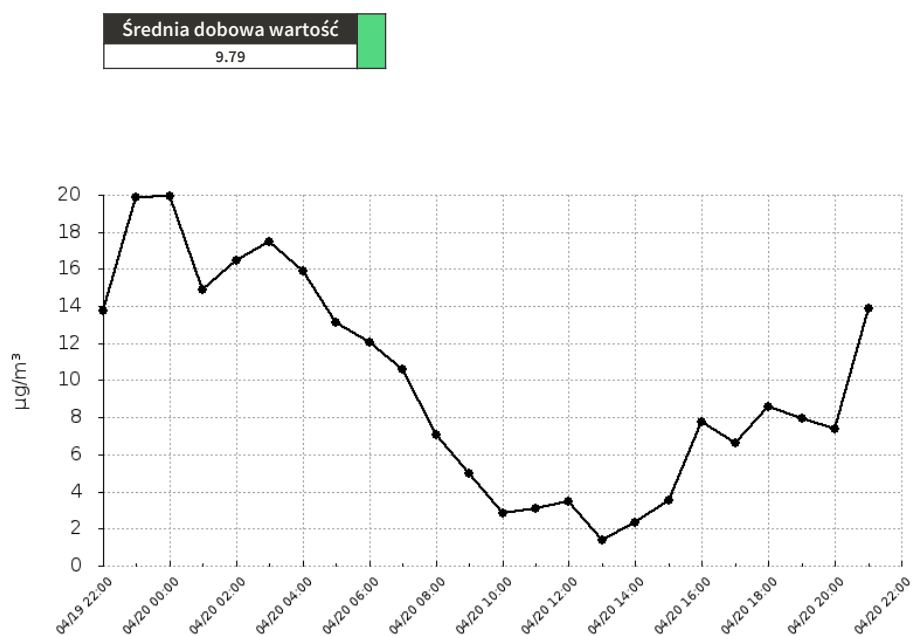
Raport wygenerowano: 2020-10-14 08:00

Urządzenie:

ul.Akacyjowa 1
Dolna Grupa

Pyły zawieszone o średnicy mniejszej niż 10 mikrometrów

Data	Wartość
2020-04-19 22:00	13.76
2020-04-19 23:00	19.87
2020-04-20 00:00	19.93
2020-04-20 01:00	14.9
2020-04-20 02:00	16.48
2020-04-20 03:00	17.45
2020-04-20 04:00	15.88
2020-04-20 05:00	13.15
2020-04-20 06:00	12.04
2020-04-20 07:00	10.58
2020-04-20 08:00	7.04
2020-04-20 09:00	5.01
2020-04-20 10:00	2.85
2020-04-20 11:00	3.11
2020-04-20 12:00	3.5
2020-04-20 13:00	1.4
2020-04-20 14:00	2.33
2020-04-20 15:00	3.56
2020-04-20 16:00	7.77
2020-04-20 17:00	6.62
2020-04-20 18:00	8.58
2020-04-20 19:00	7.92
2020-04-20 20:00	7.36
2020-04-20 21:00	13.88



Bardzo dobry

Dobry

Umiarkowany

Dostateczny

Zły

Bardzo zły

Raport wygenerowano: 2020-10-14 08:00

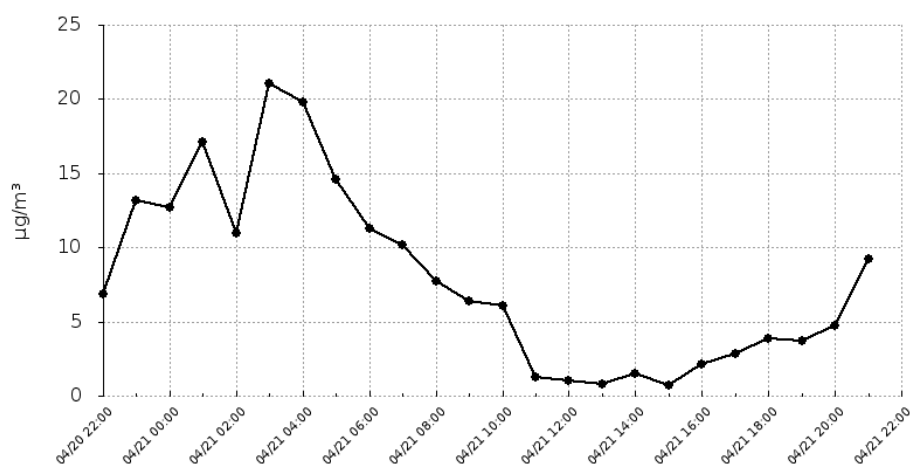
Urządzenie:

ul.Akacyjowa 1
Dolna Grupa

Pyły zawieszone o średnicy mniejszej 2.5 mikrometrów

Data	Wartość
2020-04-20 22:00	6.86
2020-04-20 23:00	13.16
2020-04-21 00:00	12.73
2020-04-21 01:00	17.09
2020-04-21 02:00	10.94
2020-04-21 03:00	21.08
2020-04-21 04:00	19.77
2020-04-21 05:00	14.56
2020-04-21 06:00	11.25
2020-04-21 07:00	10.19
2020-04-21 08:00	7.71
2020-04-21 09:00	6.35
2020-04-21 10:00	6.05
2020-04-21 11:00	1.24
2020-04-21 12:00	1.01
2020-04-21 13:00	0.78
2020-04-21 14:00	1.5
2020-04-21 15:00	0.7
2020-04-21 16:00	2.13
2020-04-21 17:00	2.84
2020-04-21 18:00	3.87
2020-04-21 19:00	3.74
2020-04-21 20:00	4.73
2020-04-21 21:00	9.2

Średnia dobową wartość
7.9



Bardzo dobry

Dobry

Umiarkowany

Dostateczny

Zły

Bardzo zły

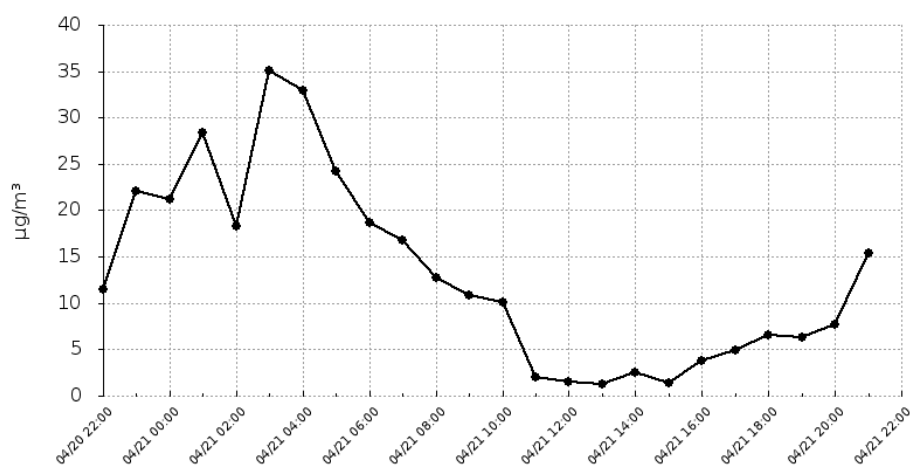
Raport wygenerowano: 2020-10-14 08:00

Urządzenie:

ul.Akacyjowa 1
Dolna Grupa

Pyły zawieszone o średnicy mniejszej niż 10 mikrometrów

Data	Wartość
2020-04-20 22:00	11.47
2020-04-20 23:00	22.02
2020-04-21 00:00	21.21
2020-04-21 01:00	28.43
2020-04-21 02:00	18.26
2020-04-21 03:00	35.04
2020-04-21 04:00	32.95
2020-04-21 05:00	24.28
2020-04-21 06:00	18.7
2020-04-21 07:00	16.74
2020-04-21 08:00	12.78
2020-04-21 09:00	10.84
2020-04-21 10:00	10.12
2020-04-21 11:00	2
2020-04-21 12:00	1.56
2020-04-21 13:00	1.31
2020-04-21 14:00	2.55
2020-04-21 15:00	1.42
2020-04-21 16:00	3.77
2020-04-21 17:00	4.86
2020-04-21 18:00	6.5
2020-04-21 19:00	6.26
2020-04-21 20:00	7.7
2020-04-21 21:00	15.35

Średnia dobową wartość
13.17

Bardzo dobry

Dobry

Umiarkowany

Dostateczny

Zły

Bardzo zły

Raport wygenerowano: 2020-10-14 08:00

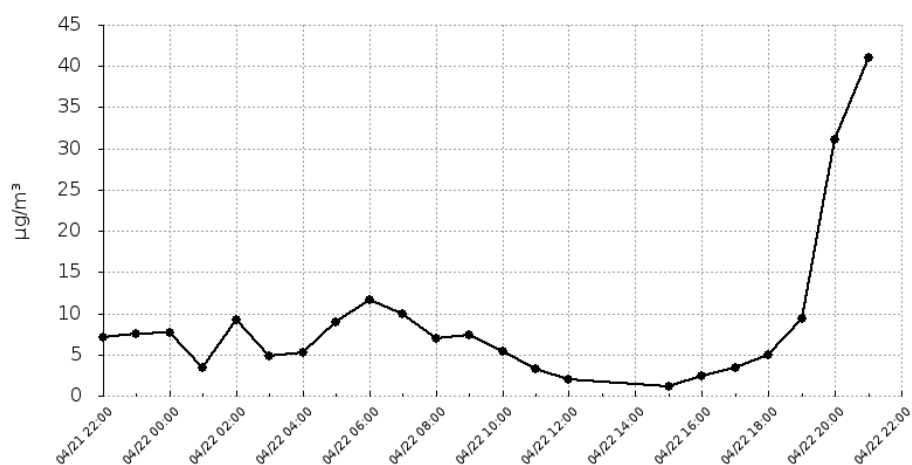
Urządzenie:

ul.Akacyjowa 1
Dolna Grupa

Pyły zawieszone o średnicy mniejszej 2.5 mikrometrów

Data	Wartość
2020-04-21 22:00	7.15
2020-04-21 23:00	7.57
2020-04-22 00:00	7.6
2020-04-22 01:00	3.37
2020-04-22 02:00	9.23
2020-04-22 03:00	4.84
2020-04-22 04:00	5.32
2020-04-22 05:00	8.89
2020-04-22 06:00	11.62
2020-04-22 07:00	9.89
2020-04-22 08:00	6.95
2020-04-22 09:00	7.37
2020-04-22 10:00	5.45
2020-04-22 11:00	3.33
2020-04-22 12:00	2.04
2020-04-22 15:00	1.14
2020-04-22 16:00	2.38
2020-04-22 17:00	3.46
2020-04-22 18:00	5.02
2020-04-22 19:00	9.4
2020-04-22 20:00	31.1
2020-04-22 21:00	41

Średnia dobową wartość
8.82



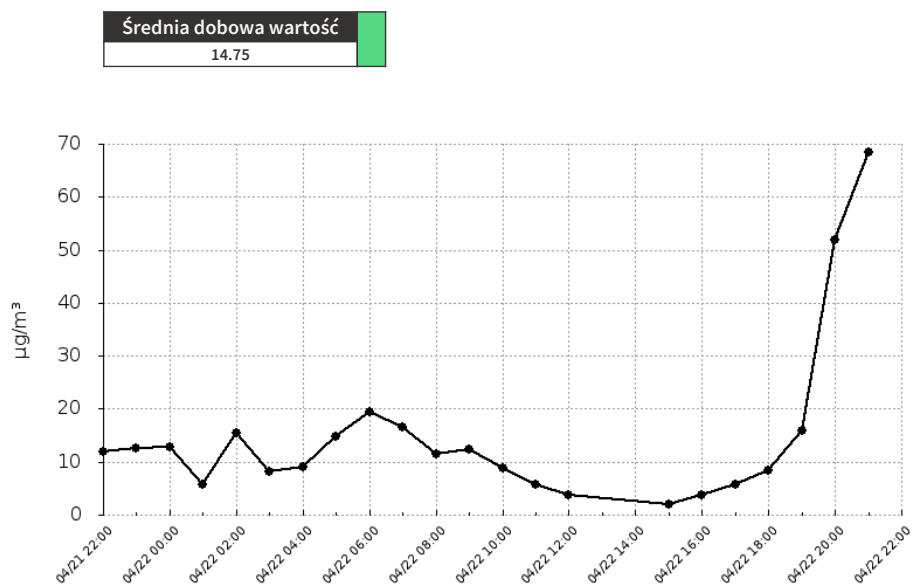
Raport wygenerowano: 2020-10-14 08:00

Urządzenie:

ul.Akacyjowa 1
Dolna Grupa

Pyły zawieszone o średnicy mniejszej niż 10 mikrometrów

Data	Wartość
2020-04-21 22:00	11.96
2020-04-21 23:00	12.63
2020-04-22 00:00	12.8
2020-04-22 01:00	5.67
2020-04-22 02:00	15.51
2020-04-22 03:00	8.08
2020-04-22 04:00	8.95
2020-04-22 05:00	14.78
2020-04-22 06:00	19.4
2020-04-22 07:00	16.49
2020-04-22 08:00	11.55
2020-04-22 09:00	12.43
2020-04-22 10:00	8.86
2020-04-22 11:00	5.84
2020-04-22 12:00	3.75
2020-04-22 15:00	1.9
2020-04-22 16:00	3.71
2020-04-22 17:00	5.72
2020-04-22 18:00	8.45
2020-04-22 19:00	15.82
2020-04-22 20:00	51.84
2020-04-22 21:00	68.35



Bardzo dobry

Dobry

Umiarkowany

Dostateczny

Zły

Bardzo zły

Raport wygenerowano: 2020-10-14 08:00

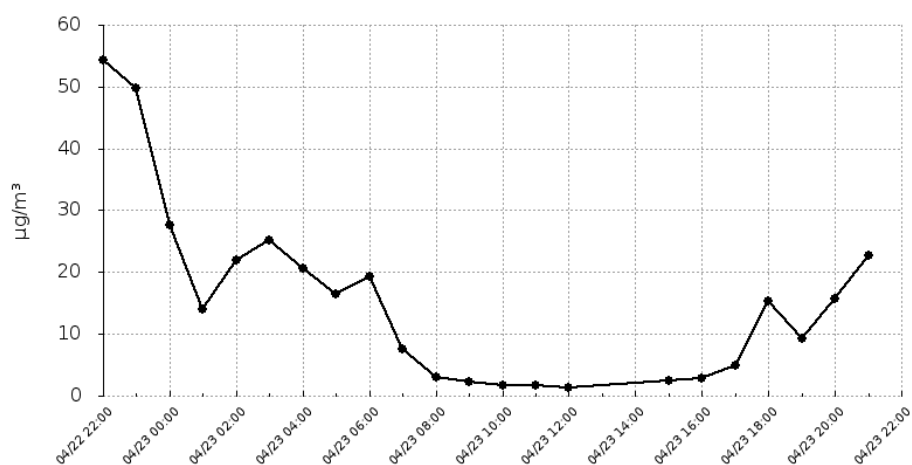
Urządzenie:

ul.Akacyjowa 1
Dolna Grupa

Pyły zawieszone o średnicy mniejszej 2.5 mikrometrów

Data	Wartość
2020-04-22 22:00	54.32
2020-04-22 23:00	49.85
2020-04-23 00:00	27.67
2020-04-23 01:00	13.98
2020-04-23 02:00	21.96
2020-04-23 03:00	25.25
2020-04-23 04:00	20.68
2020-04-23 05:00	16.41
2020-04-23 06:00	19.29
2020-04-23 07:00	7.48
2020-04-23 08:00	3.06
2020-04-23 09:00	2.27
2020-04-23 10:00	1.78
2020-04-23 11:00	1.76
2020-04-23 12:00	1.24
2020-04-23 15:00	2.43
2020-04-23 16:00	2.93
2020-04-23 17:00	4.97
2020-04-23 18:00	15.25
2020-04-23 19:00	9.25
2020-04-23 20:00	15.72
2020-04-23 21:00	22.75

Średnia dobowa wartość
15.47



Bardzo dobry

Dobry

Umiarkowany

Dostateczny

Zły

Bardzo zły

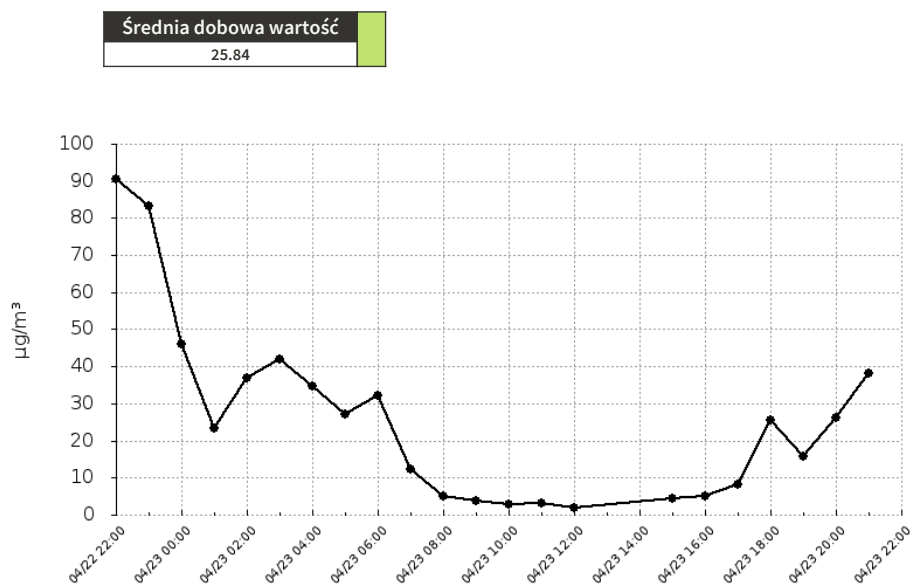
Raport wygenerowano: 2020-10-14 08:00

Urządzenie:

ul.Akacyjowa 1
Dolna Grupa

Pyły zawieszone o średnicy mniejszej niż 10 mikrometrów

Data	Wartość
2020-04-22 22:00	90.59
2020-04-22 23:00	83.17
2020-04-23 00:00	46.15
2020-04-23 01:00	23.49
2020-04-23 02:00	36.76
2020-04-23 03:00	41.87
2020-04-23 04:00	34.67
2020-04-23 05:00	27.24
2020-04-23 06:00	32.29
2020-04-23 07:00	12.27
2020-04-23 08:00	5.03
2020-04-23 09:00	3.92
2020-04-23 10:00	2.94
2020-04-23 11:00	3.09
2020-04-23 12:00	1.97
2020-04-23 15:00	4.27
2020-04-23 16:00	4.94
2020-04-23 17:00	8.29
2020-04-23 18:00	25.57
2020-04-23 19:00	15.67
2020-04-23 20:00	26.15
2020-04-23 21:00	38.15



Bardzo dobry

Dobry

Umiarkowany

Dostateczny

Zły

Bardzo zły

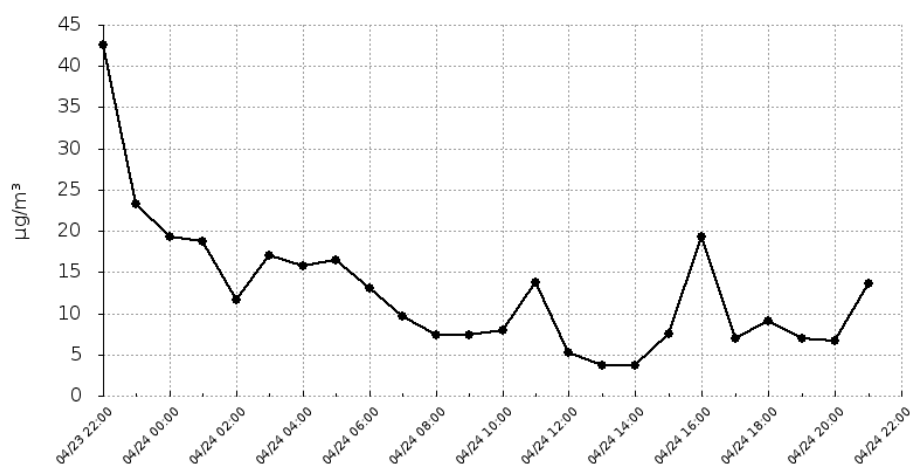
Raport wygenerowano: 2020-10-14 08:00

Urządzenie:

ul.Akacyjowa 1
Dolna Grupa

Pyły zawieszone o średnicy mniejszej 2.5 mikrometrów

Data	Wartość
2020-04-23 22:00	42.58
2020-04-23 23:00	23.32
2020-04-24 00:00	19.25
2020-04-24 01:00	18.73
2020-04-24 02:00	11.57
2020-04-24 03:00	17.04
2020-04-24 04:00	15.71
2020-04-24 05:00	16.42
2020-04-24 06:00	13.05
2020-04-24 07:00	9.62
2020-04-24 08:00	7.4
2020-04-24 09:00	7.32
2020-04-24 10:00	7.94
2020-04-24 11:00	13.74
2020-04-24 12:00	5.23
2020-04-24 13:00	3.69
2020-04-24 14:00	3.72
2020-04-24 15:00	7.57
2020-04-24 16:00	19.33
2020-04-24 17:00	6.91
2020-04-24 18:00	9.05
2020-04-24 19:00	6.92
2020-04-24 20:00	6.67
2020-04-24 21:00	13.68

Średnia dobową wartość
12.77

Bardzo dobry

Dobry

Umiarkowany

Dostateczny

Zły

Bardzo zły

Raport wygenerowano: 2020-10-14 08:00

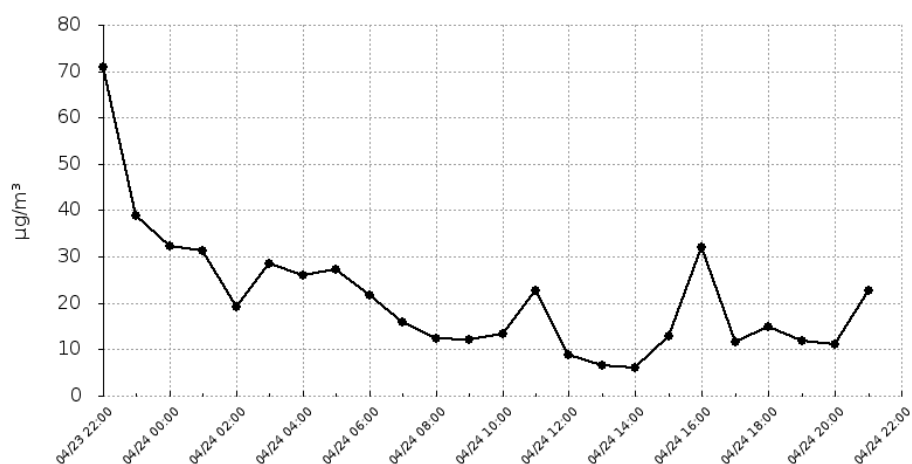
Urządzenie:

ul.Akacyjowa 1
Dolna Grupa

Pyły zawieszone o średnicy mniejszej niż 10 mikrometrów

Data	Wartość
2020-04-23 22:00	70.96
2020-04-23 23:00	38.89
2020-04-24 00:00	32.39
2020-04-24 01:00	31.31
2020-04-24 02:00	19.18
2020-04-24 03:00	28.46
2020-04-24 04:00	26.05
2020-04-24 05:00	27.23
2020-04-24 06:00	21.68
2020-04-24 07:00	15.96
2020-04-24 08:00	12.3
2020-04-24 09:00	12.18
2020-04-24 10:00	13.33
2020-04-24 11:00	22.75
2020-04-24 12:00	8.78
2020-04-24 13:00	6.55
2020-04-24 14:00	6.11
2020-04-24 15:00	12.79
2020-04-24 16:00	32.11
2020-04-24 17:00	11.68
2020-04-24 18:00	14.99
2020-04-24 19:00	11.79
2020-04-24 20:00	11.14
2020-04-24 21:00	22.68

Średnia dobową wartość
21.3



Bardzo dobry

Dobry

Umiarkowany

Dostateczny

Zły

Bardzo zły

Raport wygenerowano: 2020-10-14 08:00

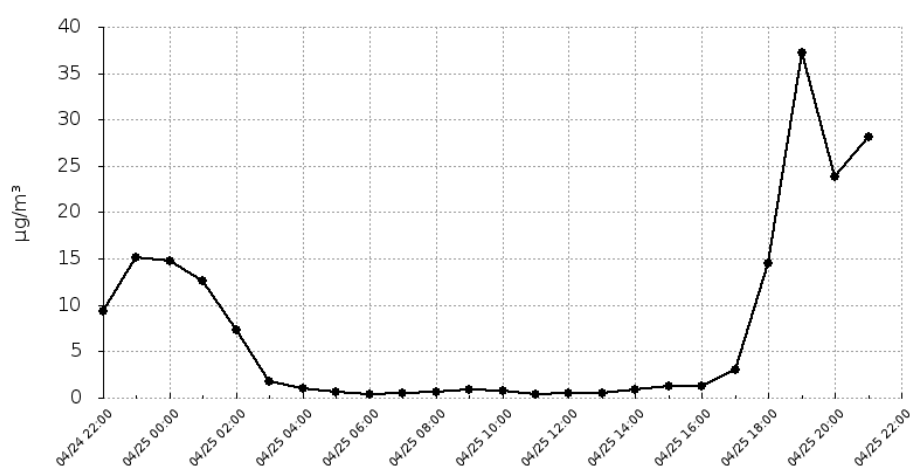
Urządzenie:

ul.Akacyjowa 1
Dolna Grupa

Pyły zawieszone o średnicy mniejszej 2.5 mikrometrów

Data	Wartość
2020-04-24 22:00	9.39
2020-04-24 23:00	15.09
2020-04-25 00:00	14.72
2020-04-25 01:00	12.59
2020-04-25 02:00	7.29
2020-04-25 03:00	1.77
2020-04-25 04:00	1.07
2020-04-25 05:00	0.65
2020-04-25 06:00	0.42
2020-04-25 07:00	0.49
2020-04-25 08:00	0.62
2020-04-25 09:00	0.83
2020-04-25 10:00	0.71
2020-04-25 11:00	0.34
2020-04-25 12:00	0.53
2020-04-25 13:00	0.52
2020-04-25 14:00	0.83
2020-04-25 15:00	1.29
2020-04-25 16:00	1.28
2020-04-25 17:00	3.07
2020-04-25 18:00	14.47
2020-04-25 19:00	37.23
2020-04-25 20:00	23.84
2020-04-25 21:00	28.1

Średnia dobową wartość
7.38



Bardzo dobry

Dobry

Umiarkowany

Dostateczny

Zły

Bardzo zły

Raport wygenerowano: 2020-10-14 08:00

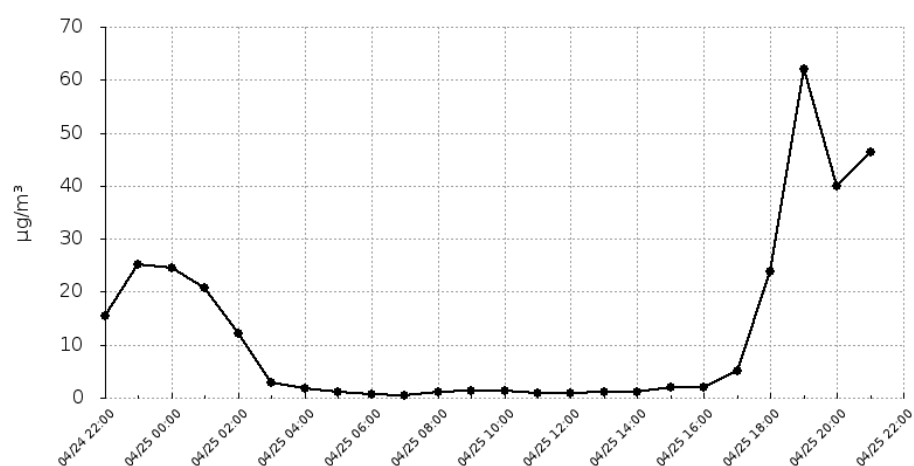
Urządzenie:

ul.Akacyjowa 1
Dolna Grupa

Pyły zawieszone o średnicy mniejszej niż 10 mikrometrów

Data	Wartość
2020-04-24 22:00	15.44
2020-04-24 23:00	25.08
2020-04-25 00:00	24.52
2020-04-25 01:00	20.86
2020-04-25 02:00	12.18
2020-04-25 03:00	2.82
2020-04-25 04:00	1.78
2020-04-25 05:00	1.02
2020-04-25 06:00	0.73
2020-04-25 07:00	0.52
2020-04-25 08:00	1
2020-04-25 09:00	1.28
2020-04-25 10:00	1.35
2020-04-25 11:00	0.81
2020-04-25 12:00	0.86
2020-04-25 13:00	1.02
2020-04-25 14:00	1.21
2020-04-25 15:00	1.88
2020-04-25 16:00	2.01
2020-04-25 17:00	5.11
2020-04-25 18:00	23.92
2020-04-25 19:00	62.02
2020-04-25 20:00	39.92
2020-04-25 21:00	46.44

Średnia dobową wartość
12.24



Bardzo dobry

Dobry

Umiarkowany

Dostateczny

Zły

Bardzo zły

Raport wygenerowano: 2020-10-14 08:00

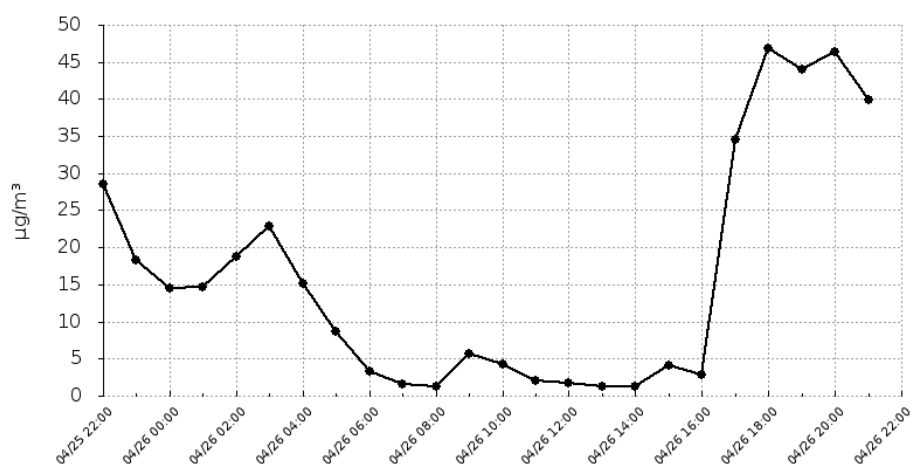
Urządzenie:

ul.Akacyjowa 1
Dolna Grupa

Pyły zawieszone o średnicy mniejszej 2.5 mikrometrów

Data	Wartość
2020-04-25 22:00	28.53
2020-04-25 23:00	18.35
2020-04-26 00:00	14.49
2020-04-26 01:00	14.6
2020-04-26 02:00	18.84
2020-04-26 03:00	22.94
2020-04-26 04:00	15.08
2020-04-26 05:00	8.65
2020-04-26 06:00	3.31
2020-04-26 07:00	1.54
2020-04-26 08:00	1.26
2020-04-26 09:00	5.73
2020-04-26 10:00	4.21
2020-04-26 11:00	2.02
2020-04-26 12:00	1.7
2020-04-26 13:00	1.32
2020-04-26 14:00	1.19
2020-04-26 15:00	4.1
2020-04-26 16:00	2.82
2020-04-26 17:00	34.61
2020-04-26 18:00	46.81
2020-04-26 19:00	43.98
2020-04-26 20:00	46.31
2020-04-26 21:00	39.89

Średnia dobową wartość
15.93



Raport wygenerowano: 2020-10-14 08:00

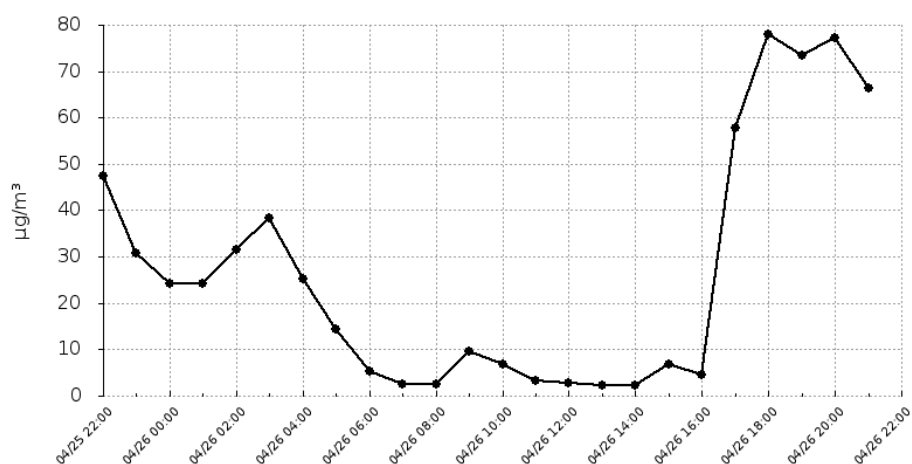
Urządzenie:

ul.Akacyjowa 1
Dolna Grupa

Pyły zawieszone o średnicy mniejszej niż 10 mikrometrów

Data	Wartość
2020-04-25 22:00	47.45
2020-04-25 23:00	30.8
2020-04-26 00:00	24.11
2020-04-26 01:00	24.16
2020-04-26 02:00	31.61
2020-04-26 03:00	38.29
2020-04-26 04:00	25.16
2020-04-26 05:00	14.48
2020-04-26 06:00	5.38
2020-04-26 07:00	2.59
2020-04-26 08:00	2.4
2020-04-26 09:00	9.66
2020-04-26 10:00	6.86
2020-04-26 11:00	3.35
2020-04-26 12:00	2.87
2020-04-26 13:00	2.26
2020-04-26 14:00	2.15
2020-04-26 15:00	6.81
2020-04-26 16:00	4.62
2020-04-26 17:00	57.77
2020-04-26 18:00	77.95
2020-04-26 19:00	73.33
2020-04-26 20:00	77.17
2020-04-26 21:00	66.43

Średnia dobową wartość
26.57



Bardzo dobry

Dobry

Umiarkowany

Dostateczny

Zły

Bardzo zły

Raport wygenerowano: 2020-10-14 08:00

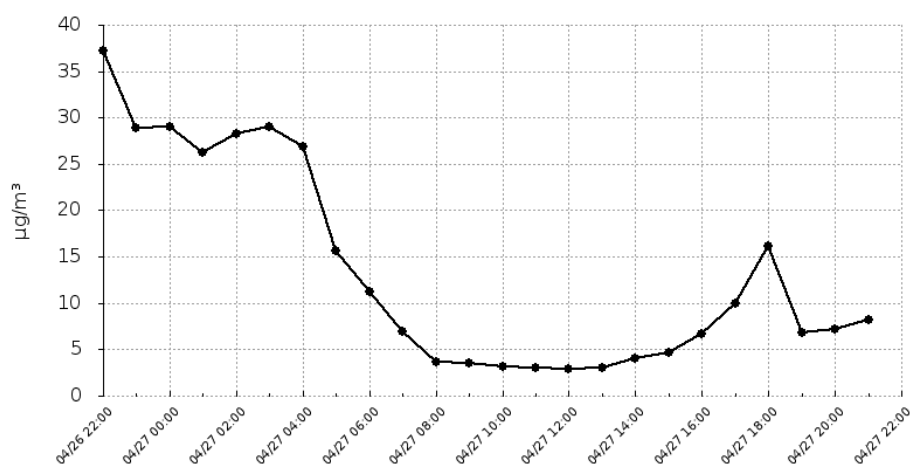
Urządzenie:

ul.Akacyjowa 1
Dolna Grupa

Pyły zawieszone o średnicy mniejszej 2.5 mikrometrów

Data	Wartość
2020-04-26 22:00	37.24
2020-04-26 23:00	28.86
2020-04-27 00:00	29.06
2020-04-27 01:00	26.19
2020-04-27 02:00	28.25
2020-04-27 03:00	29.08
2020-04-27 04:00	26.93
2020-04-27 05:00	15.69
2020-04-27 06:00	11.28
2020-04-27 07:00	6.91
2020-04-27 08:00	3.71
2020-04-27 09:00	3.58
2020-04-27 10:00	3.14
2020-04-27 11:00	2.97
2020-04-27 12:00	2.96
2020-04-27 13:00	3.01
2020-04-27 14:00	3.99
2020-04-27 15:00	4.71
2020-04-27 16:00	6.69
2020-04-27 17:00	9.99
2020-04-27 18:00	16.14
2020-04-27 19:00	6.83
2020-04-27 20:00	7.13
2020-04-27 21:00	8.14

Średnia dobową wartość
13.44



Bardzo dobry

Dobry

Umiarkowany

Dostateczny

Zły

Bardzo zły

Raport wygenerowano: 2020-10-14 08:00

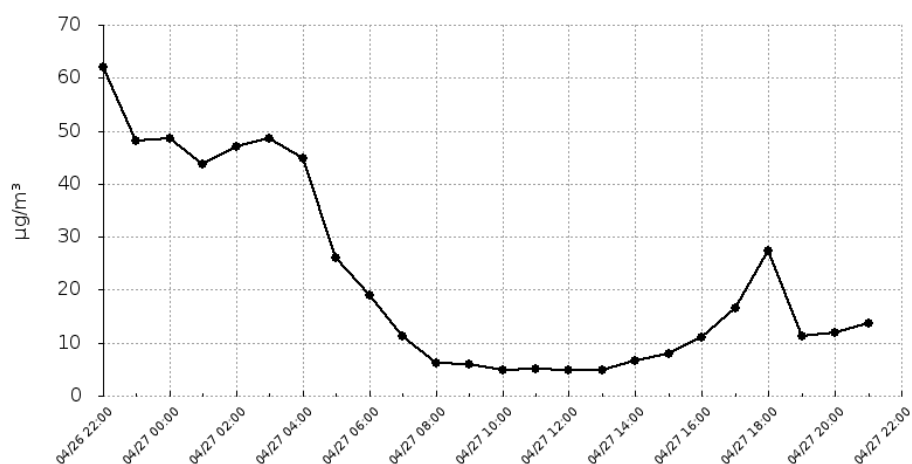
Urządzenie:

ul.Akacyjowa 1
Dolna Grupa

Pyły zawieszone o średnicy mniejszej niż 10 mikrometrów

Data	Wartość
2020-04-26 22:00	61.99
2020-04-26 23:00	48.11
2020-04-27 00:00	48.54
2020-04-27 01:00	43.66
2020-04-27 02:00	46.95
2020-04-27 03:00	48.5
2020-04-27 04:00	44.84
2020-04-27 05:00	26.06
2020-04-27 06:00	19.01
2020-04-27 07:00	11.26
2020-04-27 08:00	6.17
2020-04-27 09:00	5.99
2020-04-27 10:00	4.96
2020-04-27 11:00	5.01
2020-04-27 12:00	4.91
2020-04-27 13:00	4.94
2020-04-27 14:00	6.66
2020-04-27 15:00	7.89
2020-04-27 16:00	11.09
2020-04-27 17:00	16.66
2020-04-27 18:00	27.31
2020-04-27 19:00	11.32
2020-04-27 20:00	11.91
2020-04-27 21:00	13.62

Średnia dobową wartość
22.39



Bardzo dobry

Dobry

Umiarkowany

Dostateczny

Zły

Bardzo zły

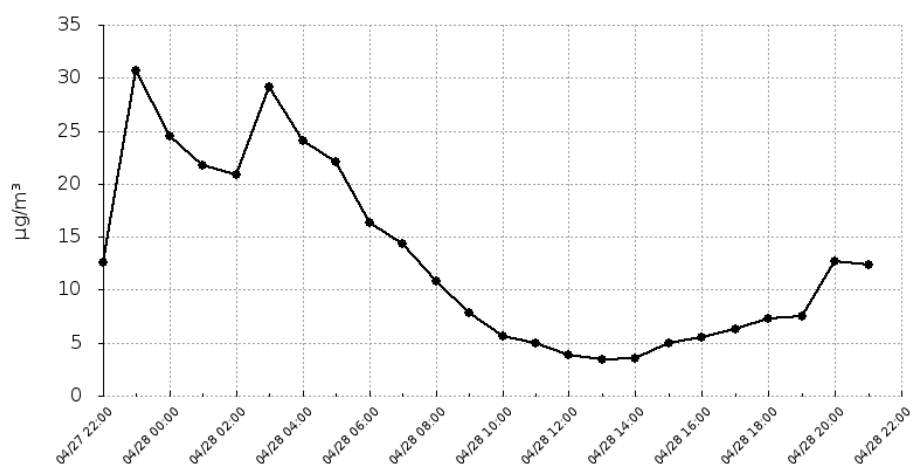
Raport wygenerowano: 2020-10-14 08:00

Urządzenie:

ul.Akacyjowa 1
Dolna Grupa

Pyły zawieszone o średnicy mniejszej 2.5 mikrometrów

Data	Wartość
2020-04-27 22:00	12.6
2020-04-27 23:00	30.71
2020-04-28 00:00	24.53
2020-04-28 01:00	21.8
2020-04-28 02:00	20.85
2020-04-28 03:00	29.11
2020-04-28 04:00	24.03
2020-04-28 05:00	22.1
2020-04-28 06:00	16.38
2020-04-28 07:00	14.33
2020-04-28 08:00	10.86
2020-04-28 09:00	7.81
2020-04-28 10:00	5.6
2020-04-28 11:00	4.92
2020-04-28 12:00	3.84
2020-04-28 13:00	3.4
2020-04-28 14:00	3.53
2020-04-28 15:00	5.02
2020-04-28 16:00	5.52
2020-04-28 17:00	6.26
2020-04-28 18:00	7.29
2020-04-28 19:00	7.56
2020-04-28 20:00	12.65
2020-04-28 21:00	12.38

Średnia dobową wartość
13.05

Bardzo dobry

Dobry

Umiarkowany

Dostateczny

Zły

Bardzo zły

Raport wygenerowano: 2020-10-14 08:00

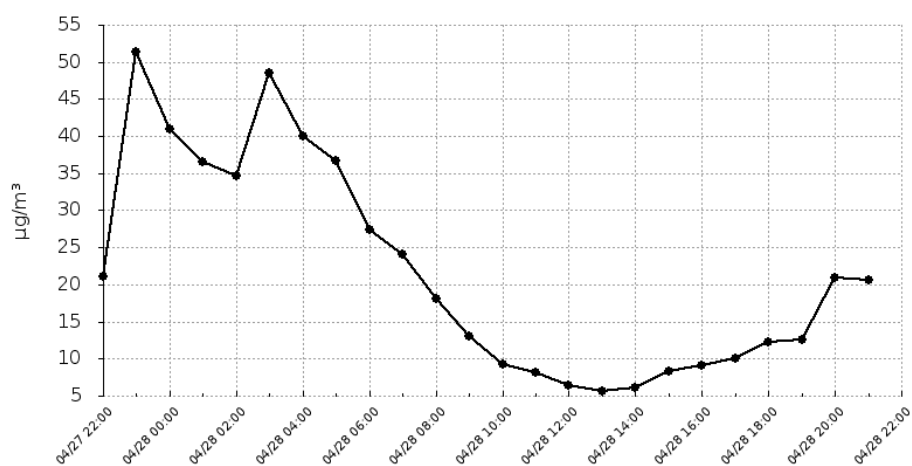
Urządzenie:

ul.Akacyjowa 1
Dolna Grupa

Pyły zawieszone o średnicy mniejszej niż 10 mikrometrów

Data	Wartość
2020-04-27 22:00	21.06
2020-04-27 23:00	51.32
2020-04-28 00:00	40.9
2020-04-28 01:00	36.6
2020-04-28 02:00	34.72
2020-04-28 03:00	48.51
2020-04-28 04:00	40
2020-04-28 05:00	36.69
2020-04-28 06:00	27.43
2020-04-28 07:00	24.01
2020-04-28 08:00	18.06
2020-04-28 09:00	13.08
2020-04-28 10:00	9.25
2020-04-28 11:00	8.09
2020-04-28 12:00	6.38
2020-04-28 13:00	5.61
2020-04-28 14:00	6.09
2020-04-28 15:00	8.31
2020-04-28 16:00	9.15
2020-04-28 17:00	10.06
2020-04-28 18:00	12.18
2020-04-28 19:00	12.61
2020-04-28 20:00	20.92
2020-04-28 21:00	20.54

Średnia dobową wartość
21.73



Bardzo dobry

Dobry

Umiarkowany

Dostateczny

Zły

Bardzo zły

Raport wygenerowano: 2020-10-14 08:00

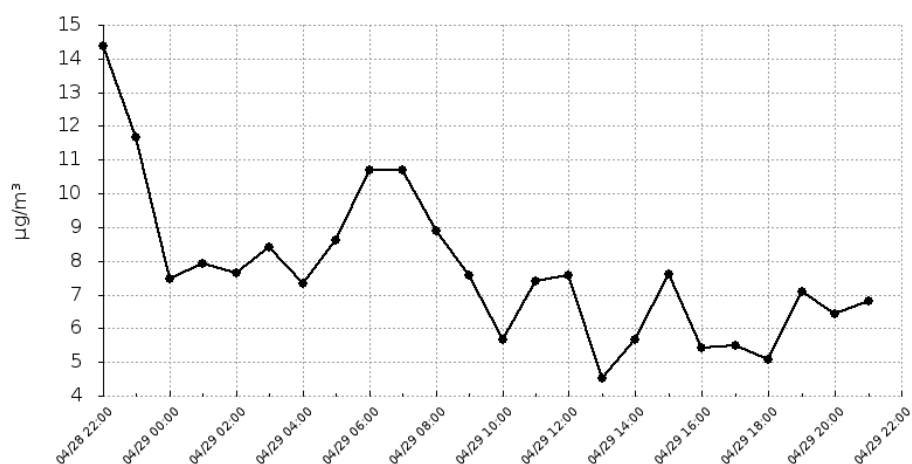
Urządzenie:

ul.Akacyjowa 1
Dolna Grupa

Pyły zawieszone o średnicy mniejszej 2.5 mikrometrów

Data	Wartość
2020-04-28 22:00	14.38
2020-04-28 23:00	11.67
2020-04-29 00:00	7.48
2020-04-29 01:00	7.91
2020-04-29 02:00	7.65
2020-04-29 03:00	8.42
2020-04-29 04:00	7.33
2020-04-29 05:00	8.62
2020-04-29 06:00	10.71
2020-04-29 07:00	10.68
2020-04-29 08:00	8.89
2020-04-29 09:00	7.59
2020-04-29 10:00	5.68
2020-04-29 11:00	7.4
2020-04-29 12:00	7.57
2020-04-29 13:00	4.52
2020-04-29 14:00	5.67
2020-04-29 15:00	7.62
2020-04-29 16:00	5.41
2020-04-29 17:00	5.49
2020-04-29 18:00	5.06
2020-04-29 19:00	7.1
2020-04-29 20:00	6.43
2020-04-29 21:00	6.82

Średnia dobową wartość
7.75



Bardzo dobry

Dobry

Umiarkowany

Dostateczny

Zły

Bardzo zły

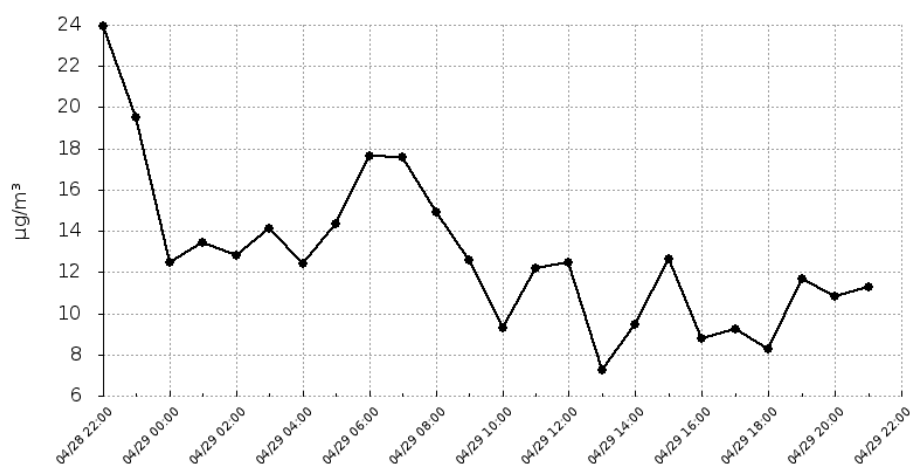
Raport wygenerowano: 2020-10-14 08:00

Urządzenie:

ul.Akacyjowa 1
Dolna Grupa

Pyły zawieszone o średnicy mniejszej niż 10 mikrometrów

Data	Wartość
2020-04-28 22:00	23.95
2020-04-28 23:00	19.54
2020-04-29 00:00	12.48
2020-04-29 01:00	13.42
2020-04-29 02:00	12.83
2020-04-29 03:00	14.1
2020-04-29 04:00	12.39
2020-04-29 05:00	14.37
2020-04-29 06:00	17.66
2020-04-29 07:00	17.59
2020-04-29 08:00	14.9
2020-04-29 09:00	12.61
2020-04-29 10:00	9.27
2020-04-29 11:00	12.2
2020-04-29 12:00	12.47
2020-04-29 13:00	7.23
2020-04-29 14:00	9.45
2020-04-29 15:00	12.64
2020-04-29 16:00	8.77
2020-04-29 17:00	9.26
2020-04-29 18:00	8.28
2020-04-29 19:00	11.66
2020-04-29 20:00	10.82
2020-04-29 21:00	11.29

Średnia dobową wartość
12.88

Bardzo dobry

Dobry

Umiarkowany

Dostateczny

Zły

Bardzo zły

Raport wygenerowano: 2020-10-14 08:00

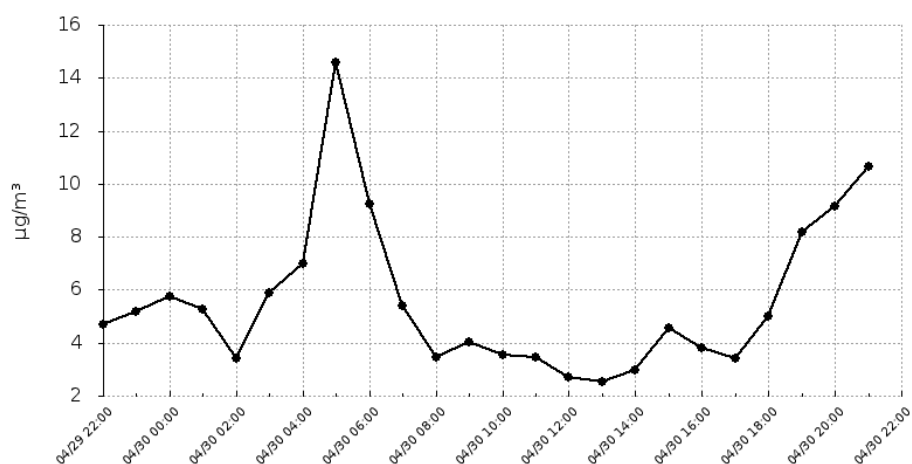
Urządzenie:

ul.Akacyjowa 1
Dolna Grupa

Pyły zawieszone o średnicy mniejszej 2.5 mikrometrów

Data	Wartość
2020-04-29 22:00	4.71
2020-04-29 23:00	5.16
2020-04-30 00:00	5.76
2020-04-30 01:00	5.25
2020-04-30 02:00	3.43
2020-04-30 03:00	5.87
2020-04-30 04:00	7
2020-04-30 05:00	14.57
2020-04-30 06:00	9.25
2020-04-30 07:00	5.41
2020-04-30 08:00	3.46
2020-04-30 09:00	4.03
2020-04-30 10:00	3.55
2020-04-30 11:00	3.45
2020-04-30 12:00	2.71
2020-04-30 13:00	2.54
2020-04-30 14:00	2.96
2020-04-30 15:00	4.54
2020-04-30 16:00	3.8
2020-04-30 17:00	3.43
2020-04-30 18:00	5.02
2020-04-30 19:00	8.2
2020-04-30 20:00	9.15
2020-04-30 21:00	10.67

Średnia dobową wartość
5.58



Bardzo dobry

Dobry

Umiarkowany

Dostateczny

Zły

Bardzo zły

Raport wygenerowano: 2020-10-14 08:00

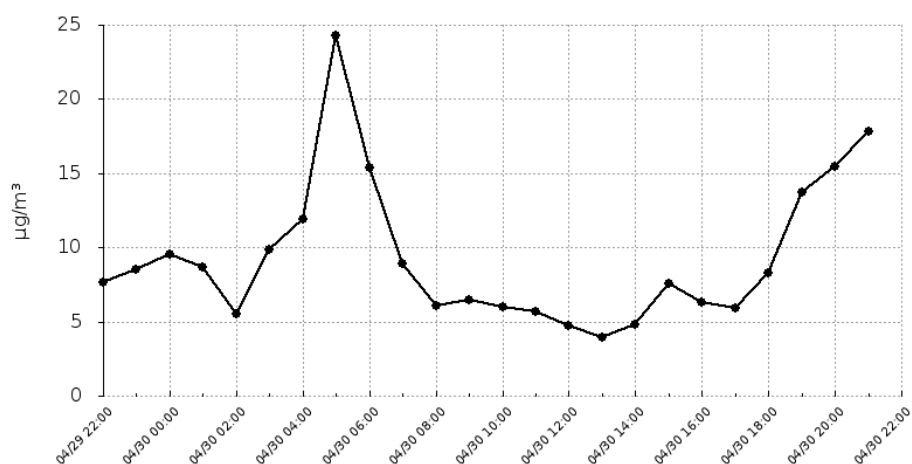
Urządzenie:

ul.Akacyjowa 1
Dolna Grupa

Pyły zawieszone o średnicy mniejszej niż 10 mikrometrów

Data	Wartość
2020-04-29 22:00	7.65
2020-04-29 23:00	8.53
2020-04-30 00:00	9.54
2020-04-30 01:00	8.66
2020-04-30 02:00	5.53
2020-04-30 03:00	9.85
2020-04-30 04:00	11.9
2020-04-30 05:00	24.26
2020-04-30 06:00	15.38
2020-04-30 07:00	8.9
2020-04-30 08:00	6.04
2020-04-30 09:00	6.45
2020-04-30 10:00	5.96
2020-04-30 11:00	5.65
2020-04-30 12:00	4.74
2020-04-30 13:00	3.97
2020-04-30 14:00	4.78
2020-04-30 15:00	7.55
2020-04-30 16:00	6.28
2020-04-30 17:00	5.9
2020-04-30 18:00	8.32
2020-04-30 19:00	13.72
2020-04-30 20:00	15.45
2020-04-30 21:00	17.81

Średnia dobową wartość
9.28



Bardzo dobry

Dobry

Umiarkowany

Dostateczny

Zły

Bardzo zły

Raport wygenerowano: 2020-10-14 08:00