

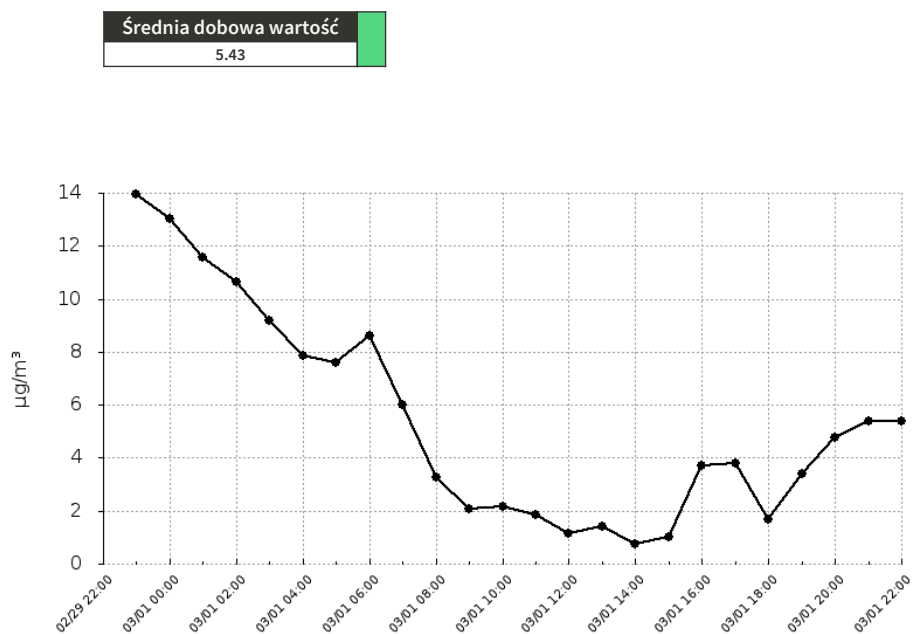
Urządzenie:

Szkolna 2

Grupa SP

Pyły zawieszone o średnicy mniejszej 2.5 mikrometrów

Data	Wartość
2020-02-29 23:00	13.95
2020-03-01 00:00	13.05
2020-03-01 01:00	11.57
2020-03-01 02:00	10.65
2020-03-01 03:00	9.19
2020-03-01 04:00	7.88
2020-03-01 05:00	7.61
2020-03-01 06:00	8.61
2020-03-01 07:00	6.01
2020-03-01 08:00	3.26
2020-03-01 09:00	2.08
2020-03-01 10:00	2.17
2020-03-01 11:00	1.85
2020-03-01 12:00	1.15
2020-03-01 13:00	1.4
2020-03-01 14:00	0.76
2020-03-01 15:00	1.01
2020-03-01 16:00	3.71
2020-03-01 17:00	3.79
2020-03-01 18:00	1.67
2020-03-01 19:00	3.38
2020-03-01 20:00	4.78
2020-03-01 21:00	5.38
2020-03-01 22:00	5.39



Bardzo dobry

Dobry

Umiarkowany

Dostateczny

Zły

Bardzo zły

Raport wygenerowano: 2020-10-14 08:23

Urządzenie:

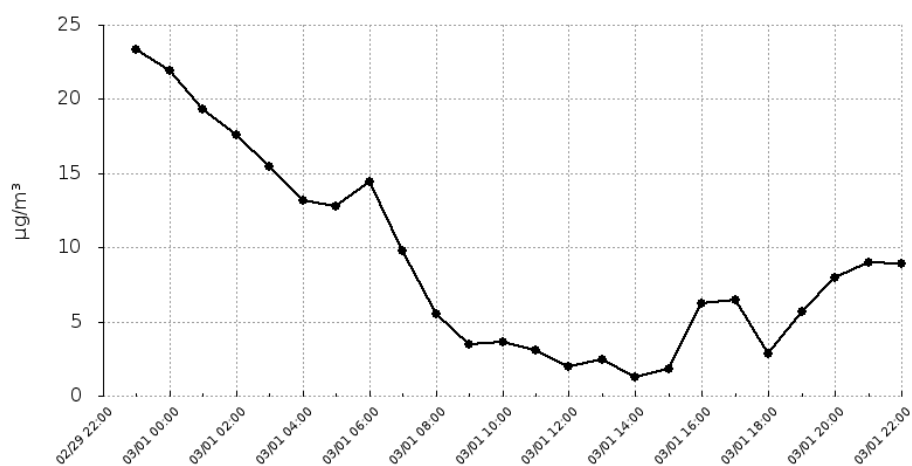
Szkolna 2

Grupa SP

Pyły zawieszone o średnicy mniejszej niż 10 mikrometrów

Data	Wartość
2020-02-29 23:00	23.31
2020-03-01 00:00	21.91
2020-03-01 01:00	19.35
2020-03-01 02:00	17.62
2020-03-01 03:00	15.42
2020-03-01 04:00	13.17
2020-03-01 05:00	12.75
2020-03-01 06:00	14.4
2020-03-01 07:00	9.79
2020-03-01 08:00	5.51
2020-03-01 09:00	3.48
2020-03-01 10:00	3.62
2020-03-01 11:00	3.1
2020-03-01 12:00	2
2020-03-01 13:00	2.48
2020-03-01 14:00	1.3
2020-03-01 15:00	1.81
2020-03-01 16:00	6.26
2020-03-01 17:00	6.43
2020-03-01 18:00	2.8
2020-03-01 19:00	5.64
2020-03-01 20:00	7.94
2020-03-01 21:00	8.98
2020-03-01 22:00	8.88

Średnia dobową wartość
9.08



Bardzo dobry

Dobry

Umiarkowany

Dostateczny

Zły

Bardzo zły

Raport wygenerowano: 2020-10-14 08:23

Urządzenie:

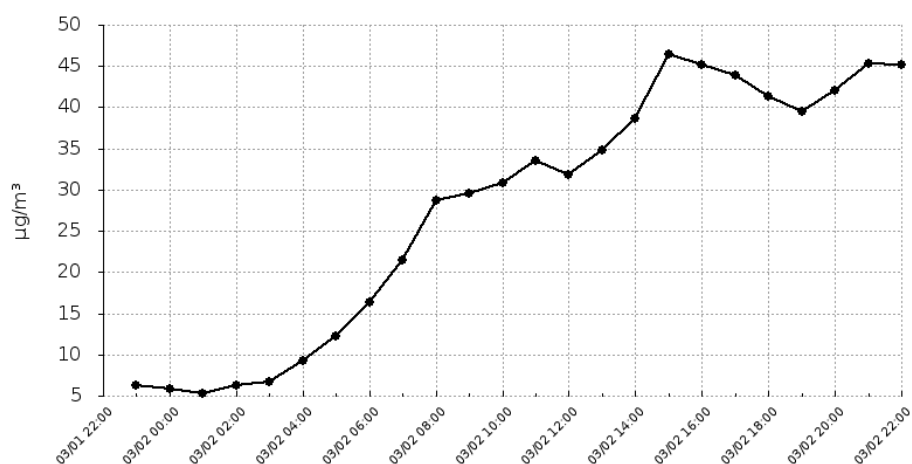
Szkolna 2

Grupa SP

Pyły zawieszone o średnicy mniejszej 2.5 mikrometrów

Data	Wartość
2020-03-01 23:00	6.27
2020-03-02 00:00	5.85
2020-03-02 01:00	5.26
2020-03-02 02:00	6.22
2020-03-02 03:00	6.73
2020-03-02 04:00	9.24
2020-03-02 05:00	12.19
2020-03-02 06:00	16.34
2020-03-02 07:00	21.41
2020-03-02 08:00	28.72
2020-03-02 09:00	29.57
2020-03-02 10:00	30.8
2020-03-02 11:00	33.49
2020-03-02 12:00	31.8
2020-03-02 13:00	34.76
2020-03-02 14:00	38.68
2020-03-02 15:00	46.52
2020-03-02 16:00	45.2
2020-03-02 17:00	43.95
2020-03-02 18:00	41.36
2020-03-02 19:00	39.47
2020-03-02 20:00	42.02
2020-03-02 21:00	45.27
2020-03-02 22:00	45.16

Średnia dobową wartość
27.76



Bardzo dobry

Dobry

Umiarkowany

Dostateczny

Zły

Bardzo zły

Raport wygenerowano: 2020-10-14 08:23

Urządzenie:

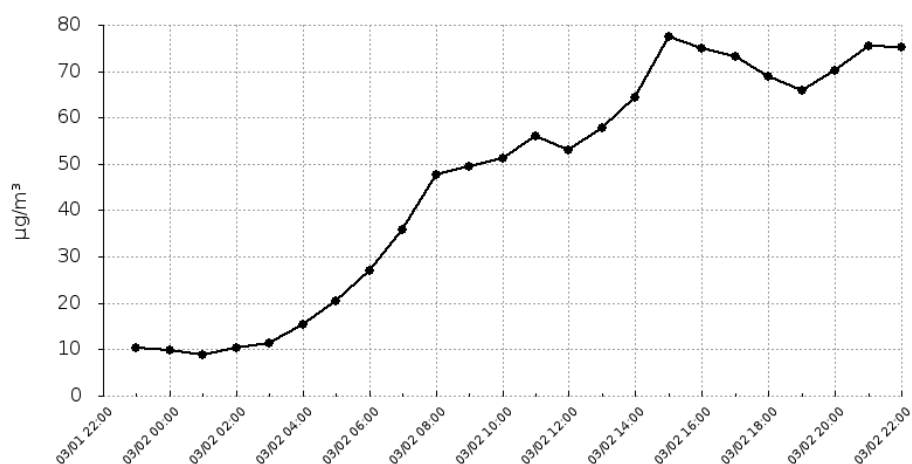
Szkolna 2

Grupa SP

Pyły zawieszone o średnicy mniejszej niż 10 mikrometrów

Data	Wartość
2020-03-01 23:00	10.46
2020-03-02 00:00	9.78
2020-03-02 01:00	8.88
2020-03-02 02:00	10.36
2020-03-02 03:00	11.24
2020-03-02 04:00	15.27
2020-03-02 05:00	20.43
2020-03-02 06:00	27.06
2020-03-02 07:00	35.86
2020-03-02 08:00	47.62
2020-03-02 09:00	49.41
2020-03-02 10:00	51.23
2020-03-02 11:00	55.94
2020-03-02 12:00	52.92
2020-03-02 13:00	57.86
2020-03-02 14:00	64.29
2020-03-02 15:00	77.52
2020-03-02 16:00	75.05
2020-03-02 17:00	73.27
2020-03-02 18:00	69.01
2020-03-02 19:00	65.83
2020-03-02 20:00	70.09
2020-03-02 21:00	75.49
2020-03-02 22:00	75.17

Średnia dobową wartość
46.25



Bardzo dobry

Dobry

Umiarkowany

Dostateczny

Zły

Bardzo zły

Raport wygenerowano: 2020-10-14 08:23

Urządzenie:

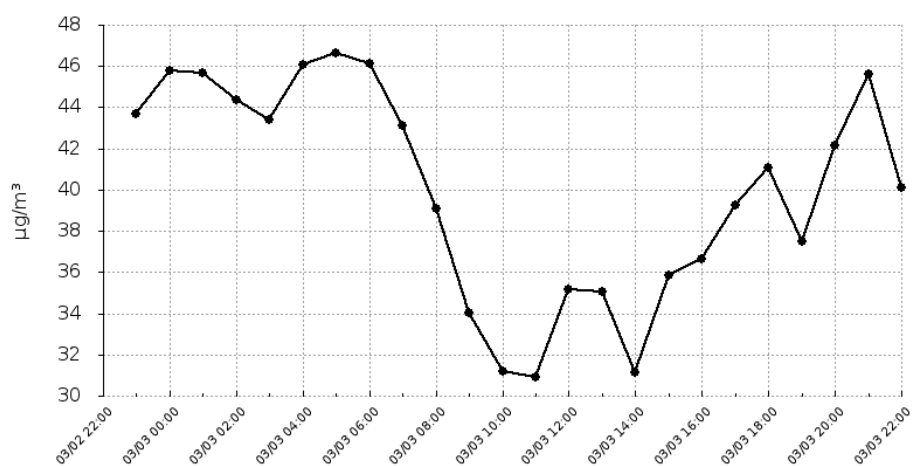
Szkolna 2

Grupa SP

Pyły zawieszone o średnicy mniejszej 2.5 mikrometrów

Data	Wartość
2020-03-02 23:00	43.69
2020-03-03 00:00	45.76
2020-03-03 01:00	45.68
2020-03-03 02:00	44.36
2020-03-03 03:00	43.38
2020-03-03 04:00	46.06
2020-03-03 05:00	46.61
2020-03-03 06:00	46.12
2020-03-03 07:00	43.12
2020-03-03 08:00	39.07
2020-03-03 09:00	34.05
2020-03-03 10:00	31.17
2020-03-03 11:00	30.93
2020-03-03 12:00	35.16
2020-03-03 13:00	35.05
2020-03-03 14:00	31.16
2020-03-03 15:00	35.85
2020-03-03 16:00	36.62
2020-03-03 17:00	39.26
2020-03-03 18:00	41.09
2020-03-03 19:00	37.5
2020-03-03 20:00	42.15
2020-03-03 21:00	45.62
2020-03-03 22:00	40.11

Średnia dobową wartość
39.98



Bardzo dobry

Dobry

Umiarkowany

Dostateczny

Zły

Bardzo zły

Raport wygenerowano: 2020-10-14 08:23

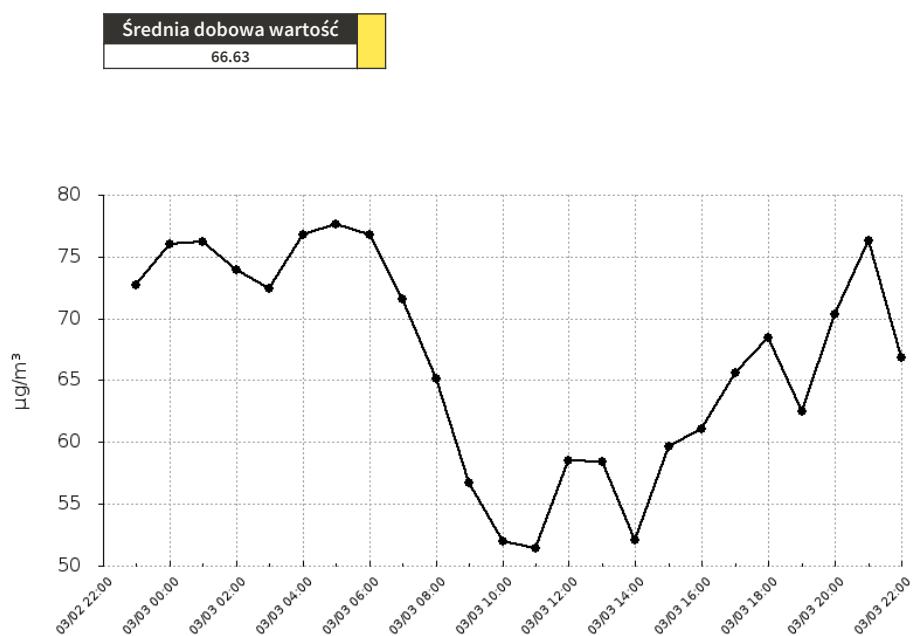
Urządzenie:

Szkolna 2

Grupa SP

Pyły zawieszone o średnicy mniejszej niż 10 mikrometrów

Data	Wartość
2020-03-02 23:00	72.74
2020-03-03 00:00	76
2020-03-03 01:00	76.23
2020-03-03 02:00	73.96
2020-03-03 03:00	72.41
2020-03-03 04:00	76.8
2020-03-03 05:00	77.62
2020-03-03 06:00	76.77
2020-03-03 07:00	71.57
2020-03-03 08:00	65.11
2020-03-03 09:00	56.76
2020-03-03 10:00	51.97
2020-03-03 11:00	51.42
2020-03-03 12:00	58.52
2020-03-03 13:00	58.38
2020-03-03 14:00	52.04
2020-03-03 15:00	59.66
2020-03-03 16:00	61.07
2020-03-03 17:00	65.6
2020-03-03 18:00	68.5
2020-03-03 19:00	62.48
2020-03-03 20:00	70.31
2020-03-03 21:00	76.31
2020-03-03 22:00	66.84



Bardzo dobry

Dobry

Umiarkowany

Dostateczny

Zły

Bardzo zły

Raport wygenerowano: 2020-10-14 08:23

Urządzenie:

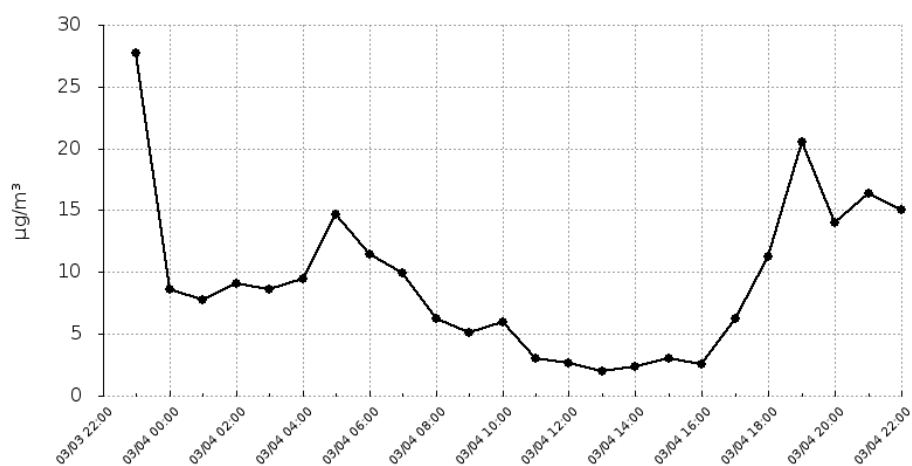
Szkolna 2

Grupa SP

Pyły zawieszone o średnicy mniejszej 2.5 mikrometrów

Data	Wartość
2020-03-03 23:00	27.76
2020-03-04 00:00	8.59
2020-03-04 01:00	7.73
2020-03-04 02:00	9.13
2020-03-04 03:00	8.64
2020-03-04 04:00	9.46
2020-03-04 05:00	14.71
2020-03-04 06:00	11.44
2020-03-04 07:00	9.98
2020-03-04 08:00	6.2
2020-03-04 09:00	5.14
2020-03-04 10:00	5.97
2020-03-04 11:00	3.07
2020-03-04 12:00	2.61
2020-03-04 13:00	1.96
2020-03-04 14:00	2.39
2020-03-04 15:00	3.07
2020-03-04 16:00	2.57
2020-03-04 17:00	6.29
2020-03-04 18:00	11.29
2020-03-04 19:00	20.55
2020-03-04 20:00	14.04
2020-03-04 21:00	16.38
2020-03-04 22:00	15.07

Średnia dobową wartość
9.34



Bardzo dobry

Dobry

Umiarkowany

Dostateczny

Zły

Bardzo zły

Raport wygenerowano: 2020-10-14 08:23

Urządzenie:

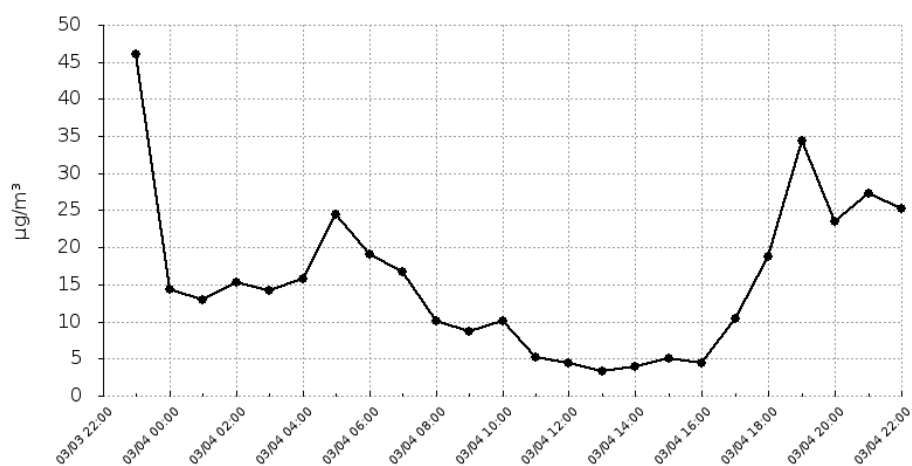
Szkolna 2

Grupa SP

Pyły zawieszone o średnicy mniejszej niż 10 mikrometrów

Data	Wartość
2020-03-03 23:00	46.1
2020-03-04 00:00	14.42
2020-03-04 01:00	12.89
2020-03-04 02:00	15.35
2020-03-04 03:00	14.23
2020-03-04 04:00	15.72
2020-03-04 05:00	24.44
2020-03-04 06:00	19.01
2020-03-04 07:00	16.76
2020-03-04 08:00	10.15
2020-03-04 09:00	8.69
2020-03-04 10:00	10.09
2020-03-04 11:00	5.24
2020-03-04 12:00	4.38
2020-03-04 13:00	3.35
2020-03-04 14:00	4
2020-03-04 15:00	5.05
2020-03-04 16:00	4.4
2020-03-04 17:00	10.47
2020-03-04 18:00	18.71
2020-03-04 19:00	34.37
2020-03-04 20:00	23.51
2020-03-04 21:00	27.25
2020-03-04 22:00	25.26

Średnia dobową wartość
15.58



Bardzo dobry

Dobry

Umiarkowany

Dostateczny

Zły

Bardzo zły

Raport wygenerowano: 2020-10-14 08:23

Urządzenie:

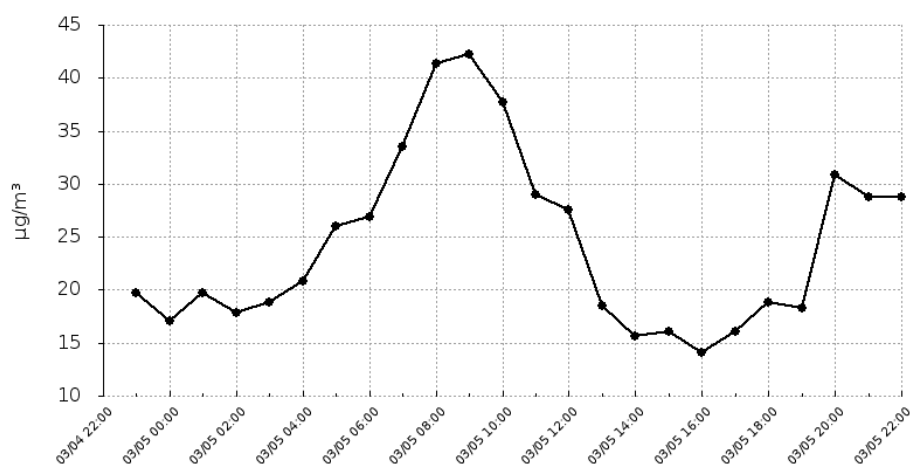
Szkolna 2

Grupa SP

Pyły zawieszone o średnicy mniejszej 2.5 mikrometrów

Data	Wartość
2020-03-04 23:00	19.75
2020-03-05 00:00	17.03
2020-03-05 01:00	19.7
2020-03-05 02:00	17.89
2020-03-05 03:00	18.82
2020-03-05 04:00	20.87
2020-03-05 05:00	26.02
2020-03-05 06:00	26.89
2020-03-05 07:00	33.51
2020-03-05 08:00	41.32
2020-03-05 09:00	42.29
2020-03-05 10:00	37.68
2020-03-05 11:00	29.02
2020-03-05 12:00	27.52
2020-03-05 13:00	18.47
2020-03-05 14:00	15.68
2020-03-05 15:00	16.06
2020-03-05 16:00	14.04
2020-03-05 17:00	16.05
2020-03-05 18:00	18.83
2020-03-05 19:00	18.32
2020-03-05 20:00	30.9
2020-03-05 21:00	28.81
2020-03-05 22:00	28.77

Średnia dobową wartość
24.34



Bardzo dobry

Dobry

Umiarkowany

Dostateczny

Zły

Bardzo zły

Raport wygenerowano: 2020-10-14 08:23

Urządzenie:

Szkolna 2

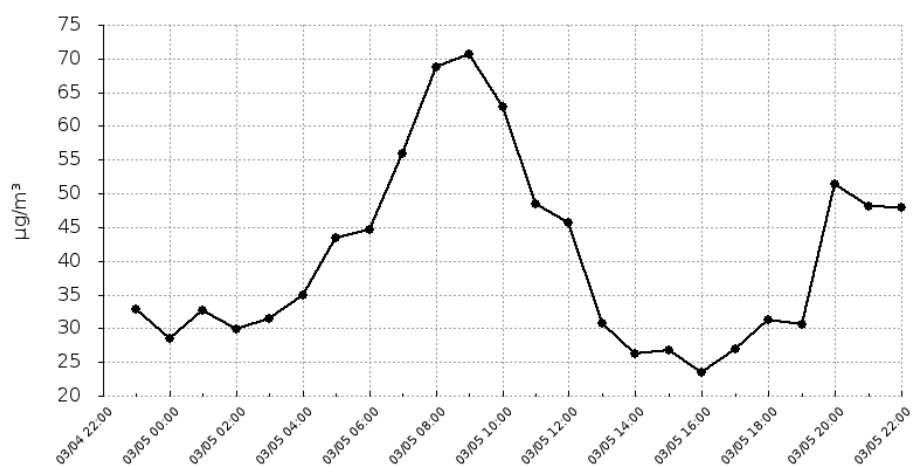
Grupa SP

Pyły zawieszone o średnicy mniejszej niż 10 mikrometrów

Data	Wartość
2020-03-04 23:00	32.76
2020-03-05 00:00	28.53
2020-03-05 01:00	32.74
2020-03-05 02:00	29.83
2020-03-05 03:00	31.42
2020-03-05 04:00	34.86
2020-03-05 05:00	43.43
2020-03-05 06:00	44.61
2020-03-05 07:00	55.91
2020-03-05 08:00	68.8
2020-03-05 09:00	70.68
2020-03-05 10:00	62.78
2020-03-05 11:00	48.39
2020-03-05 12:00	45.74
2020-03-05 13:00	30.72
2020-03-05 14:00	26.19
2020-03-05 15:00	26.74
2020-03-05 16:00	23.42
2020-03-05 17:00	26.86
2020-03-05 18:00	31.36
2020-03-05 19:00	30.52
2020-03-05 20:00	51.47
2020-03-05 21:00	48.16
2020-03-05 22:00	47.86

Średnia dobową wartość

40.57



Bardzo dobry

Dobry

Umiarkowany

Dostateczny

Zły

Bardzo zły

Raport wygenerowano: 2020-10-14 08:23

Urządzenie:

Szkolna 2

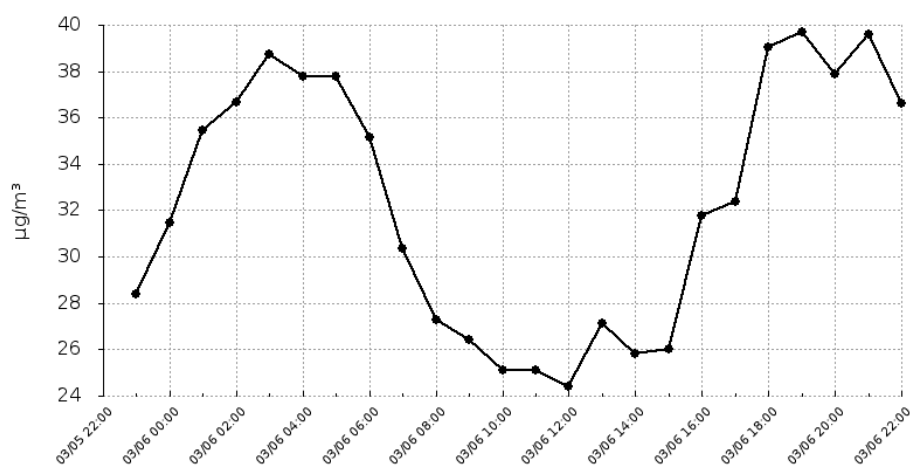
Grupa SP

Pyły zawieszone o średnicy mniejszej 2.5 mikrometrów

Data	Wartość
2020-03-05 23:00	28.38
2020-03-06 00:00	31.47
2020-03-06 01:00	35.48
2020-03-06 02:00	36.66
2020-03-06 03:00	38.72
2020-03-06 04:00	37.78
2020-03-06 05:00	37.76
2020-03-06 06:00	35.13
2020-03-06 07:00	30.36
2020-03-06 08:00	27.26
2020-03-06 09:00	26.42
2020-03-06 10:00	25.13
2020-03-06 11:00	25.13
2020-03-06 12:00	24.41
2020-03-06 13:00	27.13
2020-03-06 14:00	25.82
2020-03-06 15:00	26.04
2020-03-06 16:00	31.77
2020-03-06 17:00	32.4
2020-03-06 18:00	39.02
2020-03-06 19:00	39.71
2020-03-06 20:00	37.87
2020-03-06 21:00	39.6
2020-03-06 22:00	36.63

Średnia dobową wartość

32.34



Bardzo dobry

Dobry

Umiarkowany

Dostateczny

Zły

Bardzo zły

Raport wygenerowano: 2020-10-14 08:23

Urządzenie:

Szkolna 2

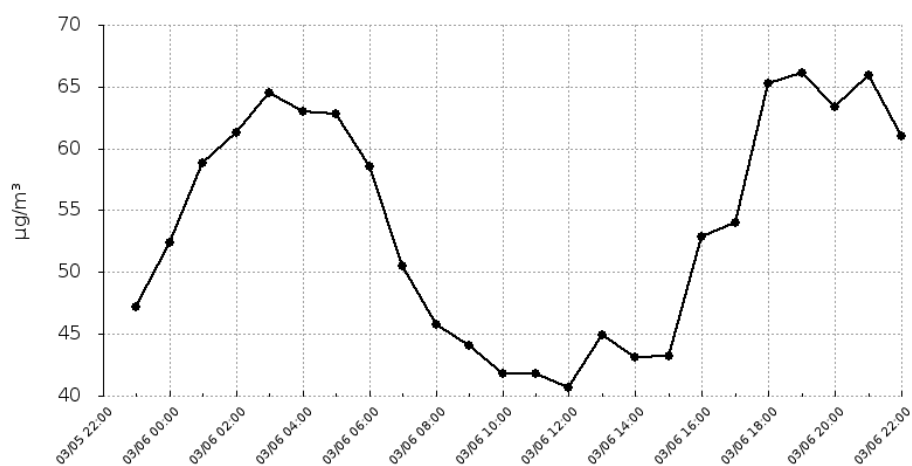
Grupa SP

Pyły zawieszone o średnicy mniejszej niż 10 mikrometrów

Data	Wartość
2020-03-05 23:00	47.19
2020-03-06 00:00	52.41
2020-03-06 01:00	58.81
2020-03-06 02:00	61.26
2020-03-06 03:00	64.49
2020-03-06 04:00	62.95
2020-03-06 05:00	62.85
2020-03-06 06:00	58.59
2020-03-06 07:00	50.5
2020-03-06 08:00	45.79
2020-03-06 09:00	44.09
2020-03-06 10:00	41.83
2020-03-06 11:00	41.79
2020-03-06 12:00	40.68
2020-03-06 13:00	44.94
2020-03-06 14:00	43.11
2020-03-06 15:00	43.2
2020-03-06 16:00	52.83
2020-03-06 17:00	53.96
2020-03-06 18:00	65.31
2020-03-06 19:00	66.11
2020-03-06 20:00	63.35
2020-03-06 21:00	65.96
2020-03-06 22:00	60.97

Średnia dobową wartość

53.87



Bardzo dobry

Dobry

Umiarkowany

Dostateczny

Zły

Bardzo zły

Raport wygenerowano: 2020-10-14 08:23

Urządzenie:

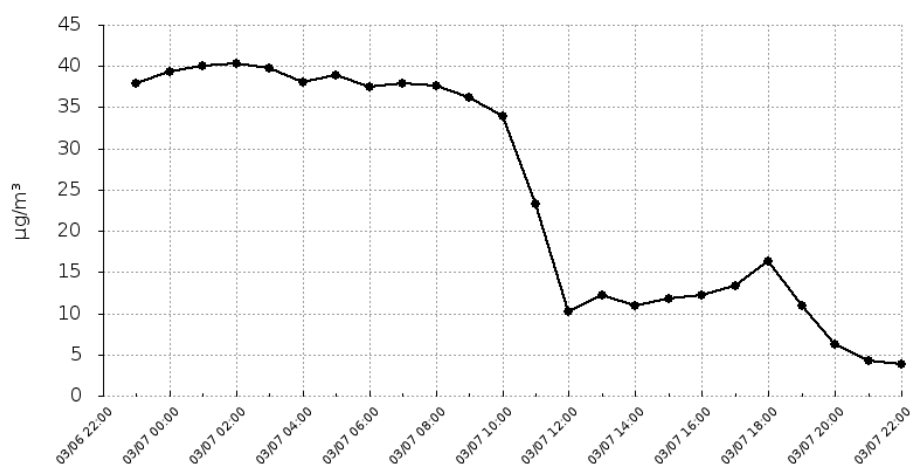
Szkolna 2

Grupa SP

Pyły zawieszone o średnicy mniejszej 2.5 mikrometrów

Data	Wartość
2020-03-06 23:00	37.85
2020-03-07 00:00	39.31
2020-03-07 01:00	39.99
2020-03-07 02:00	40.29
2020-03-07 03:00	39.75
2020-03-07 04:00	38.02
2020-03-07 05:00	38.91
2020-03-07 06:00	37.46
2020-03-07 07:00	37.87
2020-03-07 08:00	37.64
2020-03-07 09:00	36.16
2020-03-07 10:00	33.87
2020-03-07 11:00	23.27
2020-03-07 12:00	10.18
2020-03-07 13:00	12.17
2020-03-07 14:00	10.92
2020-03-07 15:00	11.76
2020-03-07 16:00	12.17
2020-03-07 17:00	13.29
2020-03-07 18:00	16.39
2020-03-07 19:00	10.89
2020-03-07 20:00	6.19
2020-03-07 21:00	4.26
2020-03-07 22:00	3.85

Średnia dobową wartość
24.69



Bardzo dobry

Dobry

Umiarkowany

Dostateczny

Zły

Bardzo zły

Raport wygenerowano: 2020-10-14 08:23

Urządzenie:

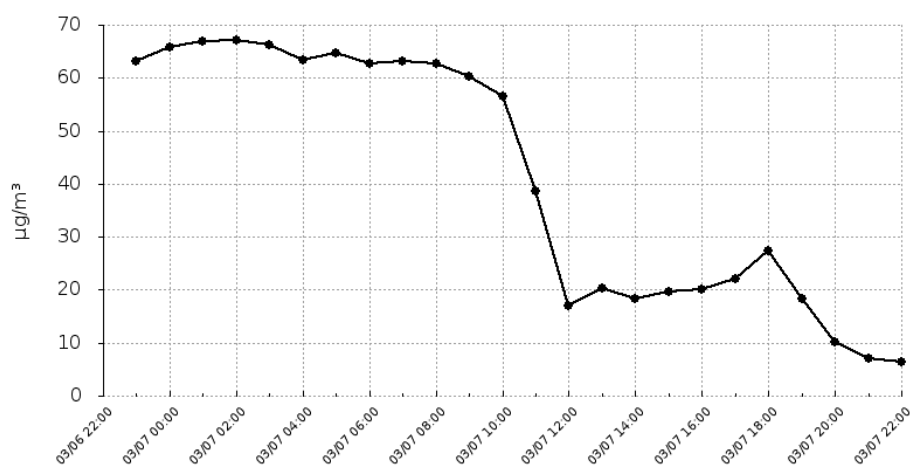
Szkolna 2

Grupa SP

Pyły zawieszone o średnicy mniejszej niż 10 mikrometrów

Data	Wartość
2020-03-06 23:00	63.13
2020-03-07 00:00	65.75
2020-03-07 01:00	66.9
2020-03-07 02:00	67.18
2020-03-07 03:00	66.3
2020-03-07 04:00	63.39
2020-03-07 05:00	64.74
2020-03-07 06:00	62.8
2020-03-07 07:00	63.13
2020-03-07 08:00	62.8
2020-03-07 09:00	60.27
2020-03-07 10:00	56.46
2020-03-07 11:00	38.72
2020-03-07 12:00	17.01
2020-03-07 13:00	20.28
2020-03-07 14:00	18.25
2020-03-07 15:00	19.64
2020-03-07 16:00	20.17
2020-03-07 17:00	22.05
2020-03-07 18:00	27.4
2020-03-07 19:00	18.37
2020-03-07 20:00	10.17
2020-03-07 21:00	7.08
2020-03-07 22:00	6.35

Średnia dobową wartość
41.18



Bardzo dobry

Dobry

Umiarkowany

Dostateczny

Zły

Bardzo zły

Raport wygenerowano: 2020-10-14 08:23

Urządzenie:

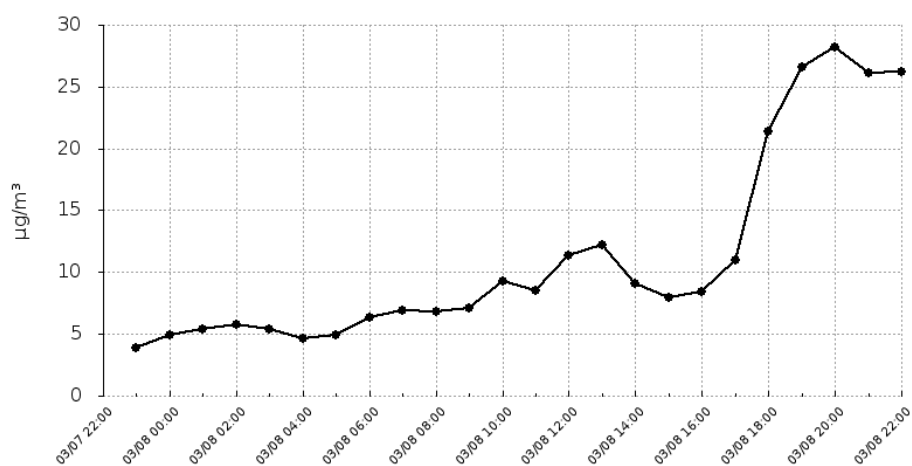
Szkolna 2

Grupa SP

Pyły zawieszone o średnicy mniejszej 2.5 mikrometrów

Data	Wartość
2020-03-07 23:00	3.89
2020-03-08 00:00	4.96
2020-03-08 01:00	5.4
2020-03-08 02:00	5.79
2020-03-08 03:00	5.35
2020-03-08 04:00	4.6
2020-03-08 05:00	4.92
2020-03-08 06:00	6.35
2020-03-08 07:00	6.93
2020-03-08 08:00	6.8
2020-03-08 09:00	7.09
2020-03-08 10:00	9.23
2020-03-08 11:00	8.55
2020-03-08 12:00	11.31
2020-03-08 13:00	12.23
2020-03-08 14:00	9.09
2020-03-08 15:00	7.91
2020-03-08 16:00	8.43
2020-03-08 17:00	10.95
2020-03-08 18:00	21.42
2020-03-08 19:00	26.62
2020-03-08 20:00	28.18
2020-03-08 21:00	26.12
2020-03-08 22:00	26.22

Średnia dobową wartość
11.18



Bardzo dobry

Dobry

Umiarkowany

Dostateczny

Zły

Bardzo zły

Raport wygenerowano: 2020-10-14 08:23

Urządzenie:

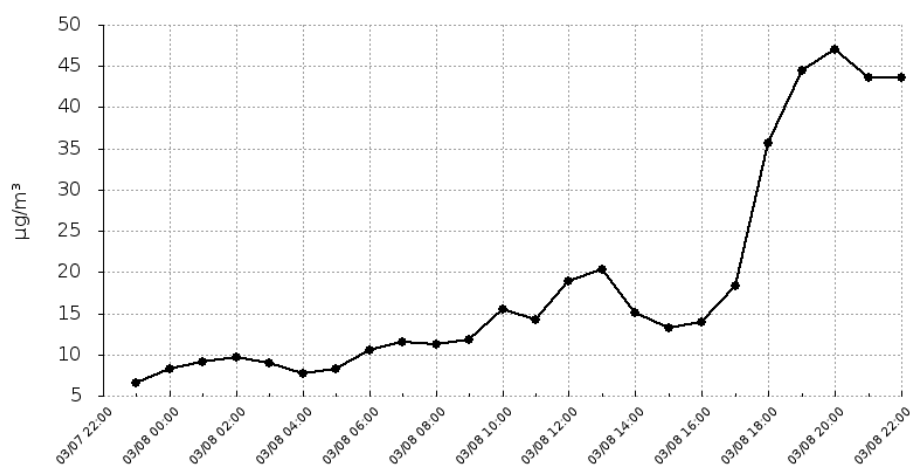
Szkolna 2

Grupa SP

Pyły zawieszone o średnicy mniejszej niż 10 mikrometrów

Data	Wartość
2020-03-07 23:00	6.51
2020-03-08 00:00	8.21
2020-03-08 01:00	9.06
2020-03-08 02:00	9.66
2020-03-08 03:00	8.91
2020-03-08 04:00	7.69
2020-03-08 05:00	8.2
2020-03-08 06:00	10.53
2020-03-08 07:00	11.47
2020-03-08 08:00	11.3
2020-03-08 09:00	11.81
2020-03-08 10:00	15.45
2020-03-08 11:00	14.2
2020-03-08 12:00	18.85
2020-03-08 13:00	20.37
2020-03-08 14:00	15.1
2020-03-08 15:00	13.26
2020-03-08 16:00	13.97
2020-03-08 17:00	18.4
2020-03-08 18:00	35.71
2020-03-08 19:00	44.4
2020-03-08 20:00	46.96
2020-03-08 21:00	43.56
2020-03-08 22:00	43.67

Średnia dobową wartość
18.64



Bardzo dobry

Dobry

Umiarkowany

Dostateczny

Zły

Bardzo zły

Raport wygenerowano: 2020-10-14 08:23

Urządzenie:

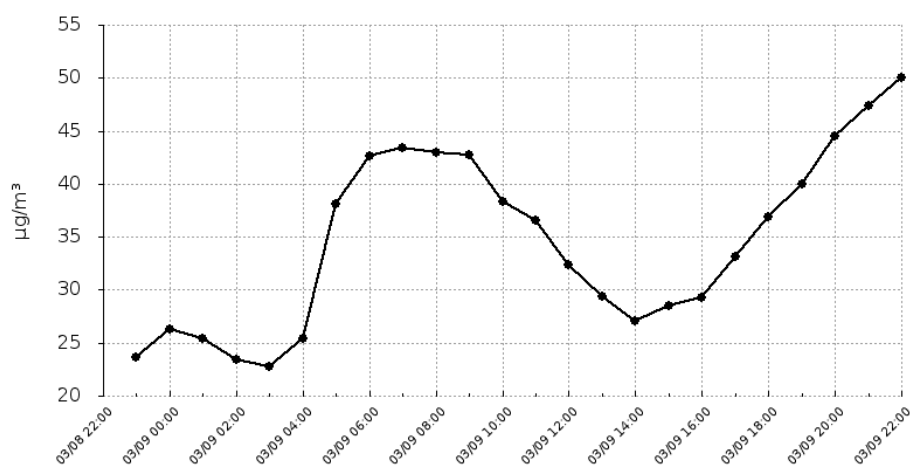
Szkolna 2

Grupa SP

Pyły zawieszone o średnicy mniejszej 2.5 mikrometrów

Data	Wartość
2020-03-08 23:00	23.59
2020-03-09 00:00	26.25
2020-03-09 01:00	25.42
2020-03-09 02:00	23.44
2020-03-09 03:00	22.77
2020-03-09 04:00	25.43
2020-03-09 05:00	38.15
2020-03-09 06:00	42.64
2020-03-09 07:00	43.42
2020-03-09 08:00	42.97
2020-03-09 09:00	42.77
2020-03-09 10:00	38.35
2020-03-09 11:00	36.61
2020-03-09 12:00	32.4
2020-03-09 13:00	29.36
2020-03-09 14:00	27.03
2020-03-09 15:00	28.53
2020-03-09 16:00	29.29
2020-03-09 17:00	33.18
2020-03-09 18:00	36.9
2020-03-09 19:00	40.03
2020-03-09 20:00	44.54
2020-03-09 21:00	47.4
2020-03-09 22:00	50.05

Średnia dobową wartość
34.61



Bardzo dobry

Dobry

Umiarkowany

Dostateczny

Zły

Bardzo zły

Raport wygenerowano: 2020-10-14 08:23

Urządzenie:

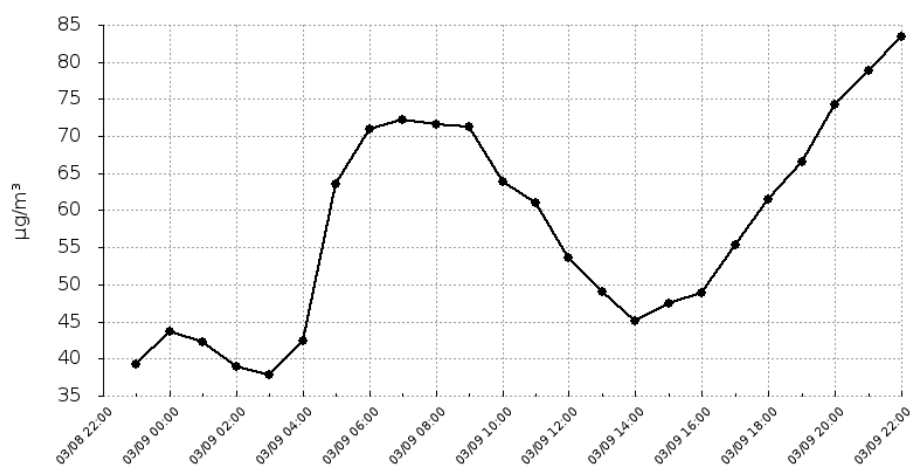
Szkolna 2

Grupa SP

Pyły zawieszone o średnicy mniejszej niż 10 mikrometrów

Data	Wartość
2020-03-08 23:00	39.25
2020-03-09 00:00	43.64
2020-03-09 01:00	42.3
2020-03-09 02:00	38.94
2020-03-09 03:00	37.79
2020-03-09 04:00	42.35
2020-03-09 05:00	63.57
2020-03-09 06:00	70.99
2020-03-09 07:00	72.29
2020-03-09 08:00	71.64
2020-03-09 09:00	71.23
2020-03-09 10:00	63.85
2020-03-09 11:00	60.98
2020-03-09 12:00	53.67
2020-03-09 13:00	49.01
2020-03-09 14:00	45.15
2020-03-09 15:00	47.39
2020-03-09 16:00	48.89
2020-03-09 17:00	55.32
2020-03-09 18:00	61.51
2020-03-09 19:00	66.61
2020-03-09 20:00	74.32
2020-03-09 21:00	78.82
2020-03-09 22:00	83.48

Średnia dobową wartość
57.62



Bardzo dobry

Dobry

Umiarkowany

Dostateczny

Zły

Bardzo zły

Raport wygenerowano: 2020-10-14 08:23

Urządzenie:

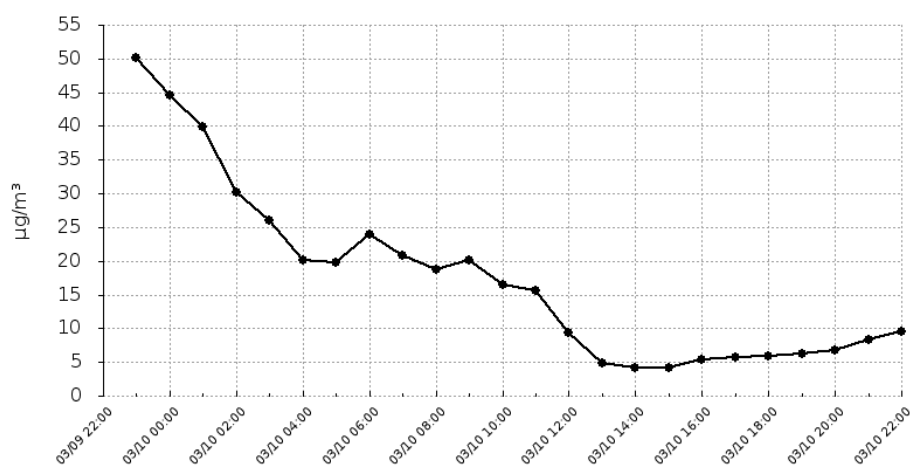
Szkolna 2

Grupa SP

Pyły zawieszone o średnicy mniejszej 2.5 mikrometrów

Data	Wartość
2020-03-09 23:00	50.06
2020-03-10 00:00	44.56
2020-03-10 01:00	39.93
2020-03-10 02:00	30.11
2020-03-10 03:00	25.95
2020-03-10 04:00	20.18
2020-03-10 05:00	19.86
2020-03-10 06:00	23.94
2020-03-10 07:00	20.9
2020-03-10 08:00	18.66
2020-03-10 09:00	20.05
2020-03-10 10:00	16.46
2020-03-10 11:00	15.54
2020-03-10 12:00	9.45
2020-03-10 13:00	4.82
2020-03-10 14:00	4.08
2020-03-10 15:00	4.19
2020-03-10 16:00	5.41
2020-03-10 17:00	5.8
2020-03-10 18:00	5.98
2020-03-10 19:00	6.29
2020-03-10 20:00	6.73
2020-03-10 21:00	8.36
2020-03-10 22:00	9.62

Średnia dobową wartość
17.37



Bardzo dobry

Dobry

Umiarkowany

Dostateczny

Zły

Bardzo zły

Raport wygenerowano: 2020-10-14 08:23

Urządzenie:

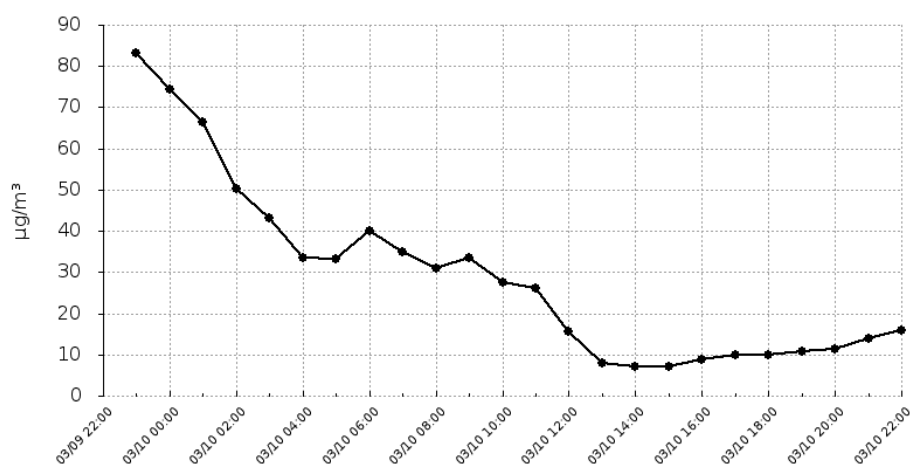
Szkolna 2

Grupa SP

Pyły zawieszone o średnicy mniejszej niż 10 mikrometrów

Data	Wartość
2020-03-09 23:00	83.27
2020-03-10 00:00	74.25
2020-03-10 01:00	66.55
2020-03-10 02:00	50.27
2020-03-10 03:00	43.22
2020-03-10 04:00	33.64
2020-03-10 05:00	33.15
2020-03-10 06:00	39.93
2020-03-10 07:00	35.02
2020-03-10 08:00	31
2020-03-10 09:00	33.5
2020-03-10 10:00	27.51
2020-03-10 11:00	26.11
2020-03-10 12:00	15.75
2020-03-10 13:00	7.86
2020-03-10 14:00	7.05
2020-03-10 15:00	7.07
2020-03-10 16:00	8.89
2020-03-10 17:00	9.8
2020-03-10 18:00	9.93
2020-03-10 19:00	10.65
2020-03-10 20:00	11.22
2020-03-10 21:00	14.05
2020-03-10 22:00	16

Średnia dobową wartość
28.99



Bardzo dobry

Dobry

Umiarkowany

Dostateczny

Zły

Bardzo zły

Raport wygenerowano: 2020-10-14 08:23

Urządzenie:

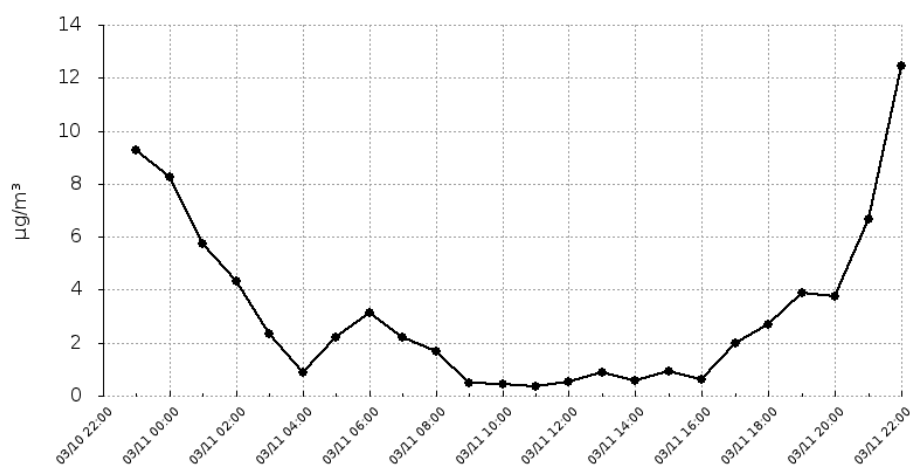
Szkolna 2

Grupa SP

Pyły zawieszone o średnicy mniejszej 2.5 mikrometrów

Data	Wartość
2020-03-10 23:00	9.28
2020-03-11 00:00	8.26
2020-03-11 01:00	5.75
2020-03-11 02:00	4.35
2020-03-11 03:00	2.36
2020-03-11 04:00	0.87
2020-03-11 05:00	2.2
2020-03-11 06:00	3.13
2020-03-11 07:00	2.23
2020-03-11 08:00	1.68
2020-03-11 09:00	0.49
2020-03-11 10:00	0.44
2020-03-11 11:00	0.36
2020-03-11 12:00	0.54
2020-03-11 13:00	0.88
2020-03-11 14:00	0.57
2020-03-11 15:00	0.93
2020-03-11 16:00	0.62
2020-03-11 17:00	1.99
2020-03-11 18:00	2.7
2020-03-11 19:00	3.87
2020-03-11 20:00	3.74
2020-03-11 21:00	6.68
2020-03-11 22:00	12.44

Średnia dobową wartość
3.18



Bardzo dobry

Dobry

Umiarkowany

Dostateczny

Zły

Bardzo zły

Raport wygenerowano: 2020-10-14 08:23

Urządzenie:

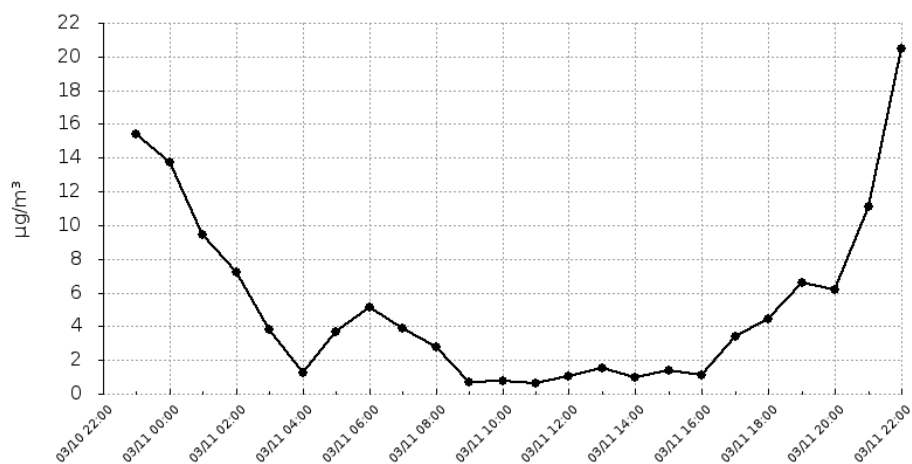
Szkolna 2

Grupa SP

Pyły zawieszone o średnicy mniejszej niż 10 mikrometrów

Data	Wartość
2020-03-10 23:00	15.38
2020-03-11 00:00	13.77
2020-03-11 01:00	9.45
2020-03-11 02:00	7.25
2020-03-11 03:00	3.83
2020-03-11 04:00	1.24
2020-03-11 05:00	3.71
2020-03-11 06:00	5.15
2020-03-11 07:00	3.86
2020-03-11 08:00	2.75
2020-03-11 09:00	0.71
2020-03-11 10:00	0.79
2020-03-11 11:00	0.64
2020-03-11 12:00	1.03
2020-03-11 13:00	1.56
2020-03-11 14:00	0.96
2020-03-11 15:00	1.38
2020-03-11 16:00	1.11
2020-03-11 17:00	3.42
2020-03-11 18:00	4.42
2020-03-11 19:00	6.59
2020-03-11 20:00	6.17
2020-03-11 21:00	11.12
2020-03-11 22:00	20.46

Średnia dobową wartość
5.28



Bardzo dobry

Dobry

Umiarkowany

Dostateczny

Zły

Bardzo zły

Raport wygenerowano: 2020-10-14 08:23

Urządzenie:

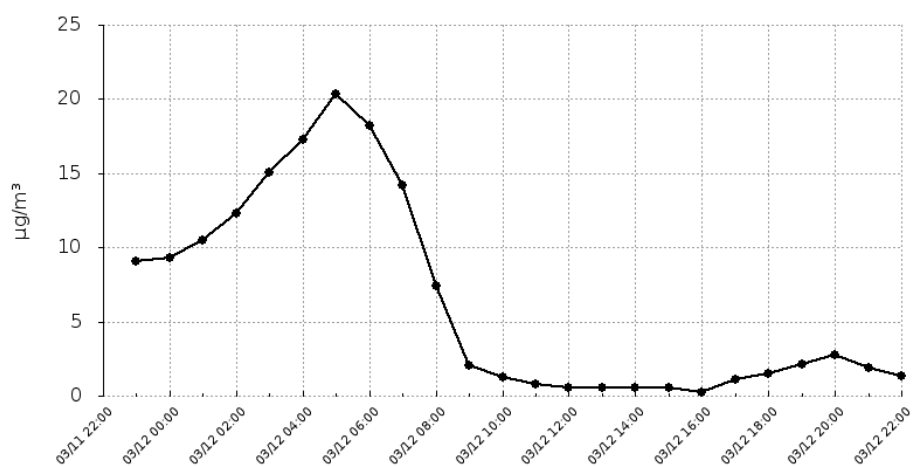
Szkolna 2

Grupa SP

Pyły zawieszone o średnicy mniejszej 2.5 mikrometrów

Data	Wartość
2020-03-11 23:00	9.08
2020-03-12 00:00	9.32
2020-03-12 01:00	10.49
2020-03-12 02:00	12.27
2020-03-12 03:00	15.03
2020-03-12 04:00	17.31
2020-03-12 05:00	20.38
2020-03-12 06:00	18.25
2020-03-12 07:00	14.21
2020-03-12 08:00	7.38
2020-03-12 09:00	2.05
2020-03-12 10:00	1.25
2020-03-12 11:00	0.76
2020-03-12 12:00	0.54
2020-03-12 13:00	0.56
2020-03-12 14:00	0.56
2020-03-12 15:00	0.59
2020-03-12 16:00	0.25
2020-03-12 17:00	1.1
2020-03-12 18:00	1.48
2020-03-12 19:00	2.09
2020-03-12 20:00	2.78
2020-03-12 21:00	1.89
2020-03-12 22:00	1.32

Średnia dobową wartość
6.29



Bardzo dobry

Dobry

Umiarkowany

Dostateczny

Zły

Bardzo zły

Raport wygenerowano: 2020-10-14 08:23

Urządzenie:

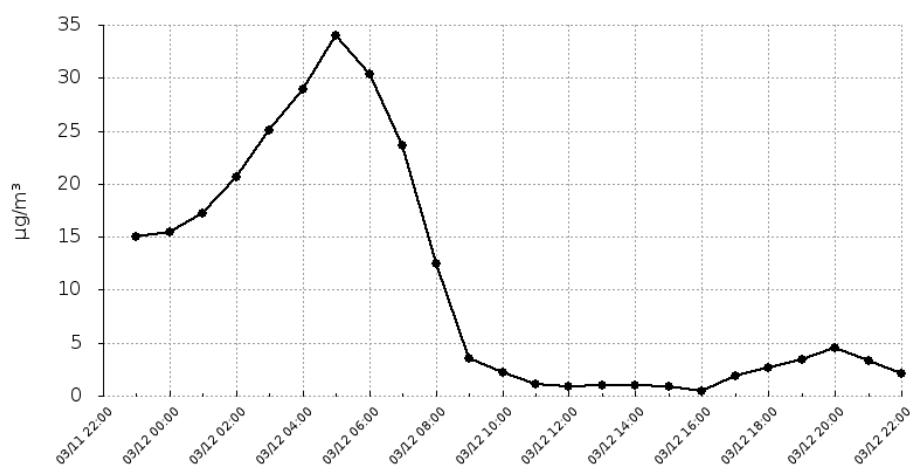
Szkolna 2

Grupa SP

Pyły zawieszone o średnicy mniejszej niż 10 mikrometrów

Data	Wartość
2020-03-11 23:00	15.03
2020-03-12 00:00	15.42
2020-03-12 01:00	17.27
2020-03-12 02:00	20.65
2020-03-12 03:00	25.02
2020-03-12 04:00	28.89
2020-03-12 05:00	34.05
2020-03-12 06:00	30.41
2020-03-12 07:00	23.63
2020-03-12 08:00	12.45
2020-03-12 09:00	3.56
2020-03-12 10:00	2.18
2020-03-12 11:00	1.1
2020-03-12 12:00	0.93
2020-03-12 13:00	1.01
2020-03-12 14:00	0.97
2020-03-12 15:00	0.93
2020-03-12 16:00	0.41
2020-03-12 17:00	1.89
2020-03-12 18:00	2.62
2020-03-12 19:00	3.39
2020-03-12 20:00	4.52
2020-03-12 21:00	3.27
2020-03-12 22:00	2.1

Średnia dobową wartość
10.49



Bardzo dobry

Dobry

Umiarkowany

Dostateczny

Zły

Bardzo zły

Raport wygenerowano: 2020-10-14 08:23

Urządzenie:

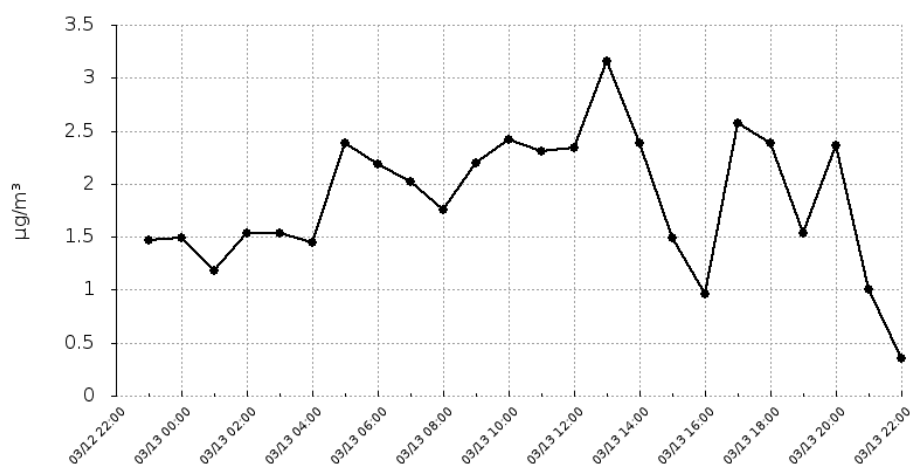
Szkolna 2

Grupa SP

Pyły zawieszone o średnicy mniejszej 2.5 mikrometrów

Data	Wartość
2020-03-12 23:00	1.47
2020-03-13 00:00	1.49
2020-03-13 01:00	1.18
2020-03-13 02:00	1.53
2020-03-13 03:00	1.54
2020-03-13 04:00	1.45
2020-03-13 05:00	2.38
2020-03-13 06:00	2.19
2020-03-13 07:00	2.02
2020-03-13 08:00	1.76
2020-03-13 09:00	2.2
2020-03-13 10:00	2.42
2020-03-13 11:00	2.31
2020-03-13 12:00	2.34
2020-03-13 13:00	3.16
2020-03-13 14:00	2.39
2020-03-13 15:00	1.49
2020-03-13 16:00	0.96
2020-03-13 17:00	2.57
2020-03-13 18:00	2.38
2020-03-13 19:00	1.54
2020-03-13 20:00	2.36
2020-03-13 21:00	1
2020-03-13 22:00	0.35

Średnia dobową wartość
1.85



Bardzo dobry

Dobry

Umiarkowany

Dostateczny

Zły

Bardzo zły

Raport wygenerowano: 2020-10-14 08:23

Urządzenie:

Szkolna 2

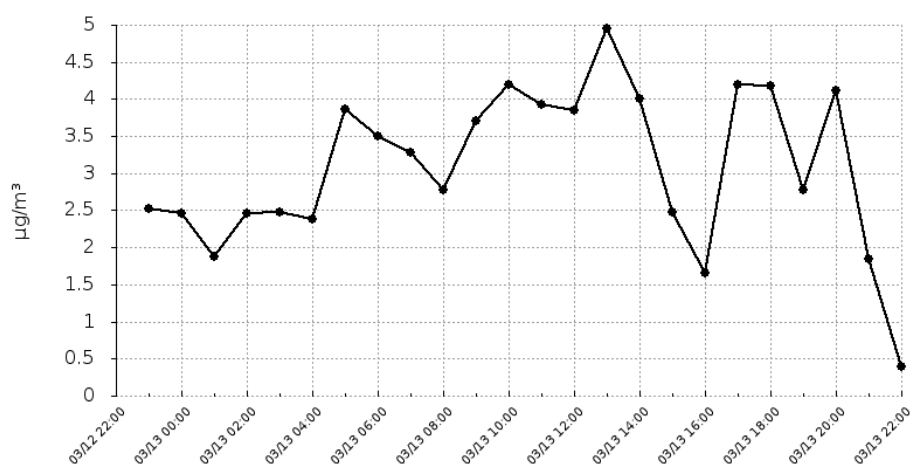
Grupa SP

Pyły zawieszone o średnicy mniejszej niż 10 mikrometrów

Data	Wartość
2020-03-12 23:00	2.53
2020-03-13 00:00	2.46
2020-03-13 01:00	1.88
2020-03-13 02:00	2.46
2020-03-13 03:00	2.47
2020-03-13 04:00	2.38
2020-03-13 05:00	3.87
2020-03-13 06:00	3.5
2020-03-13 07:00	3.28
2020-03-13 08:00	2.77
2020-03-13 09:00	3.7
2020-03-13 10:00	4.19
2020-03-13 11:00	3.92
2020-03-13 12:00	3.85
2020-03-13 13:00	4.96
2020-03-13 14:00	4.01
2020-03-13 15:00	2.47
2020-03-13 16:00	1.65
2020-03-13 17:00	4.2
2020-03-13 18:00	4.18
2020-03-13 19:00	2.78
2020-03-13 20:00	4.12
2020-03-13 21:00	1.85
2020-03-13 22:00	0.39

Średnia dobową wartość

3.08



Bardzo dobry

Dobry

Umiarkowany

Dostateczny

Zły

Bardzo zły

Raport wygenerowano: 2020-10-14 08:23

Urządzenie:

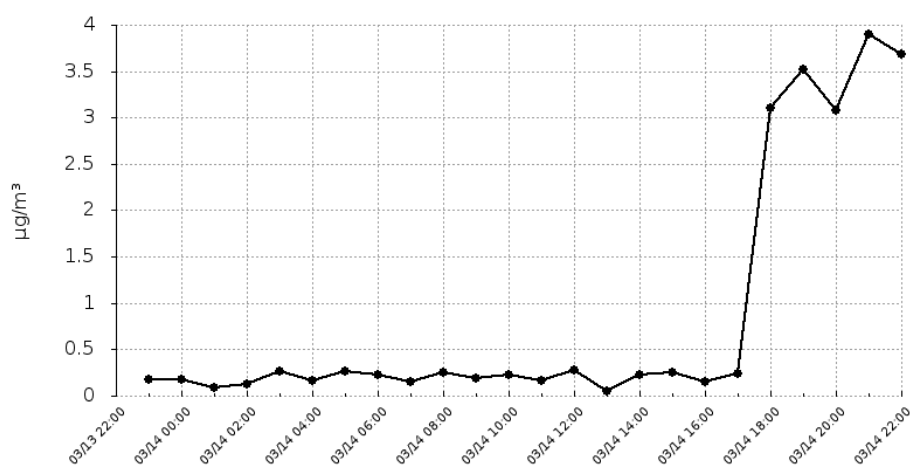
Szkolna 2

Grupa SP

Pyły zawieszone o średnicy mniejszej 2.5 mikrometrów

Data	Wartość
2020-03-13 23:00	0.18
2020-03-14 00:00	0.18
2020-03-14 01:00	0.09
2020-03-14 02:00	0.13
2020-03-14 03:00	0.27
2020-03-14 04:00	0.16
2020-03-14 05:00	0.27
2020-03-14 06:00	0.23
2020-03-14 07:00	0.15
2020-03-14 08:00	0.25
2020-03-14 09:00	0.19
2020-03-14 10:00	0.23
2020-03-14 11:00	0.17
2020-03-14 12:00	0.28
2020-03-14 13:00	0.05
2020-03-14 14:00	0.23
2020-03-14 15:00	0.25
2020-03-14 16:00	0.15
2020-03-14 17:00	0.24
2020-03-14 18:00	3.1
2020-03-14 19:00	3.52
2020-03-14 20:00	3.08
2020-03-14 21:00	3.9
2020-03-14 22:00	3.69

Średnia dobową wartość
0.87



Bardzo dobry

Dobry

Umiarkowany

Dostateczny

Zły

Bardzo zły

Raport wygenerowano: 2020-10-14 08:23

Urządzenie:

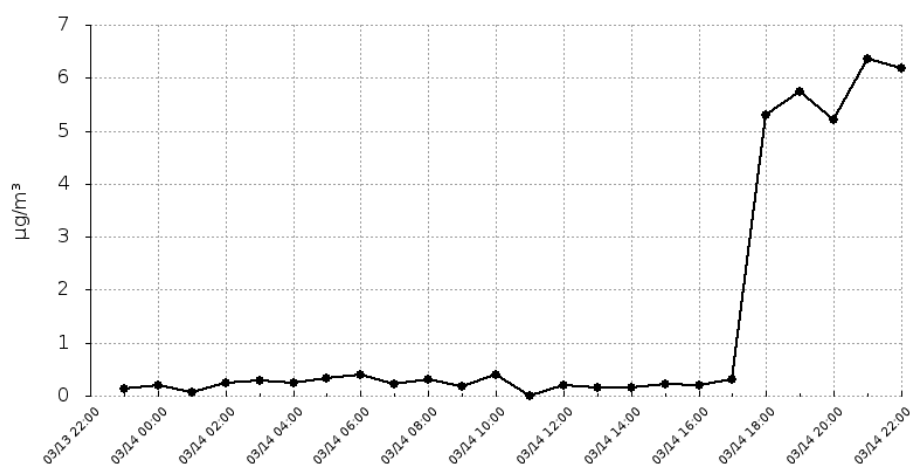
Szkolna 2

Grupa SP

Pyły zawieszone o średnicy mniejszej niż 10 mikrometrów

Data	Wartość
2020-03-13 23:00	0.14
2020-03-14 00:00	0.2
2020-03-14 01:00	0.07
2020-03-14 02:00	0.24
2020-03-14 03:00	0.28
2020-03-14 04:00	0.24
2020-03-14 05:00	0.33
2020-03-14 06:00	0.4
2020-03-14 07:00	0.22
2020-03-14 08:00	0.32
2020-03-14 09:00	0.17
2020-03-14 10:00	0.39
2020-03-14 11:00	0.01
2020-03-14 12:00	0.2
2020-03-14 13:00	0.16
2020-03-14 14:00	0.16
2020-03-14 15:00	0.21
2020-03-14 16:00	0.19
2020-03-14 17:00	0.31
2020-03-14 18:00	5.31
2020-03-14 19:00	5.75
2020-03-14 20:00	5.22
2020-03-14 21:00	6.36
2020-03-14 22:00	6.19

Średnia dobową wartość
1.38



Bardzo dobry

Dobry

Umiarkowany

Dostateczny

Zły

Bardzo zły

Raport wygenerowano: 2020-10-14 08:23

Urządzenie:

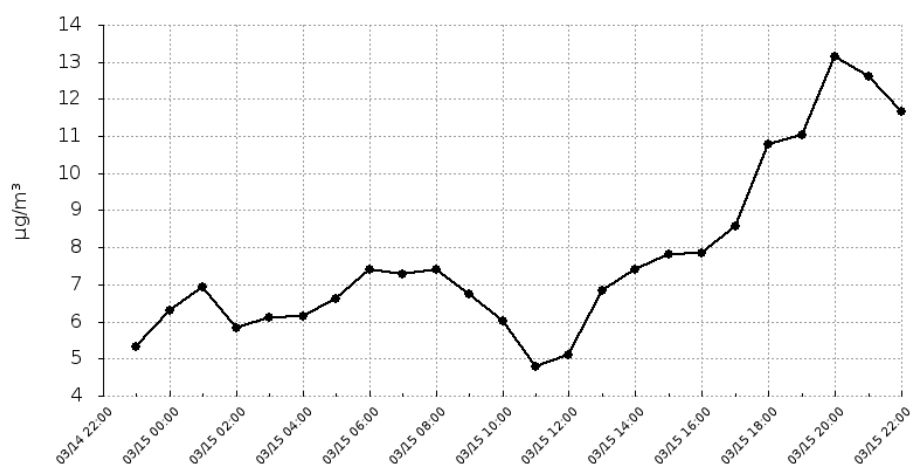
Szkolna 2

Grupa SP

Pyły zawieszone o średnicy mniejszej 2.5 mikrometrów

Data	Wartość
2020-03-14 23:00	5.33
2020-03-15 00:00	6.29
2020-03-15 01:00	6.92
2020-03-15 02:00	5.84
2020-03-15 03:00	6.11
2020-03-15 04:00	6.13
2020-03-15 05:00	6.63
2020-03-15 06:00	7.4
2020-03-15 07:00	7.27
2020-03-15 08:00	7.4
2020-03-15 09:00	6.74
2020-03-15 10:00	6.03
2020-03-15 11:00	4.78
2020-03-15 12:00	5.1
2020-03-15 13:00	6.84
2020-03-15 14:00	7.42
2020-03-15 15:00	7.82
2020-03-15 16:00	7.84
2020-03-15 17:00	8.56
2020-03-15 18:00	10.77
2020-03-15 19:00	11.04
2020-03-15 20:00	13.14
2020-03-15 21:00	12.61
2020-03-15 22:00	11.66

Średnia dobową wartość
7.74



Bardzo dobry

Dobry

Umiarkowany

Dostateczny

Zły

Bardzo zły

Raport wygenerowano: 2020-10-14 08:23

Urządzenie:

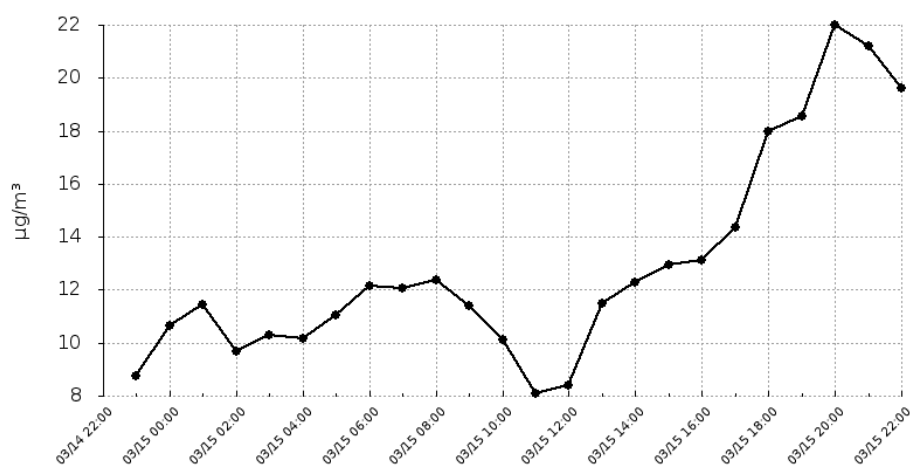
Szkolna 2

Grupa SP

Pyły zawieszone o średnicy mniejszej niż 10 mikrometrów

Data	Wartość
2020-03-14 23:00	8.74
2020-03-15 00:00	10.65
2020-03-15 01:00	11.45
2020-03-15 02:00	9.69
2020-03-15 03:00	10.28
2020-03-15 04:00	10.15
2020-03-15 05:00	11.05
2020-03-15 06:00	12.17
2020-03-15 07:00	12.08
2020-03-15 08:00	12.39
2020-03-15 09:00	11.38
2020-03-15 10:00	10.1
2020-03-15 11:00	8.1
2020-03-15 12:00	8.39
2020-03-15 13:00	11.51
2020-03-15 14:00	12.29
2020-03-15 15:00	12.95
2020-03-15 16:00	13.14
2020-03-15 17:00	14.34
2020-03-15 18:00	17.98
2020-03-15 19:00	18.57
2020-03-15 20:00	22
2020-03-15 21:00	21.19
2020-03-15 22:00	19.6

Średnia dobową wartość
12.92



Bardzo dobry

Dobry

Umiarkowany

Dostateczny

Zły

Bardzo zły

Raport wygenerowano: 2020-10-14 08:23

Urządzenie:

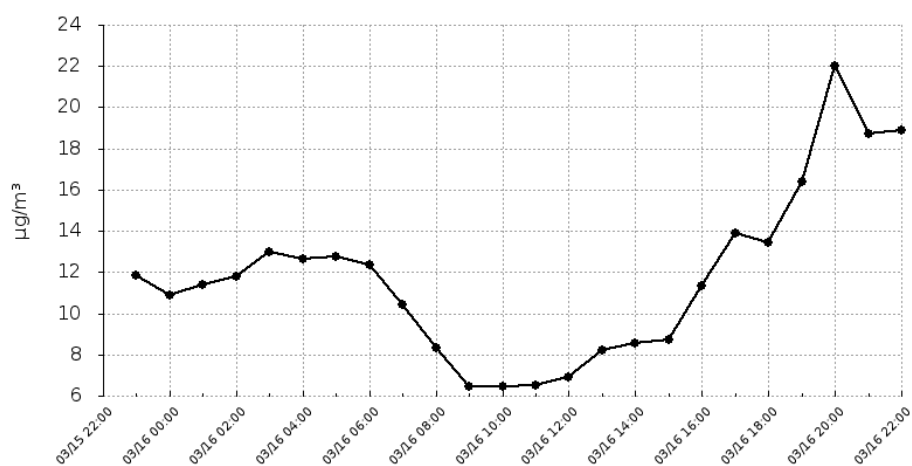
Szkolna 2

Grupa SP

Pyły zawieszone o średnicy mniejszej 2.5 mikrometrów

Data	Wartość
2020-03-15 23:00	11.84
2020-03-16 00:00	10.9
2020-03-16 01:00	11.41
2020-03-16 02:00	11.82
2020-03-16 03:00	13.01
2020-03-16 04:00	12.67
2020-03-16 05:00	12.76
2020-03-16 06:00	12.37
2020-03-16 07:00	10.42
2020-03-16 08:00	8.33
2020-03-16 09:00	6.47
2020-03-16 10:00	6.48
2020-03-16 11:00	6.53
2020-03-16 12:00	6.89
2020-03-16 13:00	8.22
2020-03-16 14:00	8.54
2020-03-16 15:00	8.75
2020-03-16 16:00	11.32
2020-03-16 17:00	13.89
2020-03-16 18:00	13.43
2020-03-16 19:00	16.37
2020-03-16 20:00	22.03
2020-03-16 21:00	18.71
2020-03-16 22:00	18.87

Średnia dobową wartość
11.75



Bardzo dobry

Dobry

Umiarkowany

Dostateczny

Zły

Bardzo zły

Raport wygenerowano: 2020-10-14 08:23

Urządzenie:

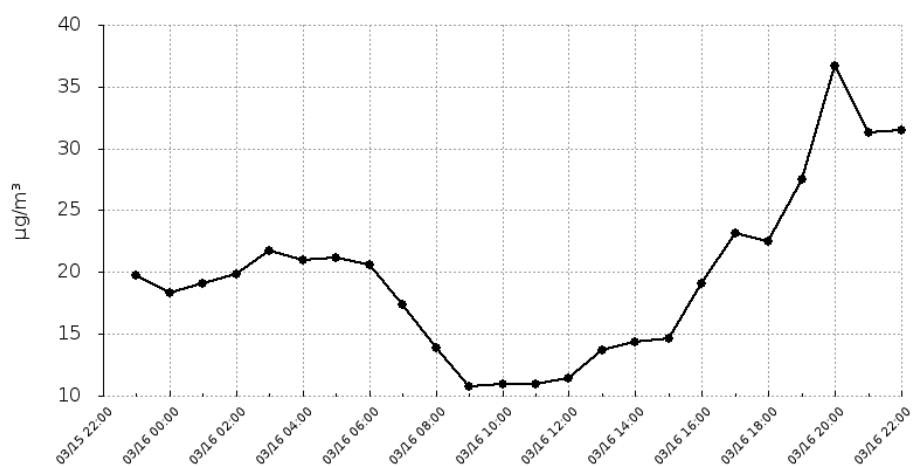
Szkolna 2

Grupa SP

Pyły zawieszone o średnicy mniejszej niż 10 mikrometrów

Data	Wartość
2020-03-15 23:00	19.71
2020-03-16 00:00	18.33
2020-03-16 01:00	19.08
2020-03-16 02:00	19.8
2020-03-16 03:00	21.7
2020-03-16 04:00	20.94
2020-03-16 05:00	21.2
2020-03-16 06:00	20.6
2020-03-16 07:00	17.39
2020-03-16 08:00	13.92
2020-03-16 09:00	10.73
2020-03-16 10:00	10.95
2020-03-16 11:00	10.97
2020-03-16 12:00	11.39
2020-03-16 13:00	13.73
2020-03-16 14:00	14.33
2020-03-16 15:00	14.6
2020-03-16 16:00	19.07
2020-03-16 17:00	23.12
2020-03-16 18:00	22.46
2020-03-16 19:00	27.49
2020-03-16 20:00	36.73
2020-03-16 21:00	31.28
2020-03-16 22:00	31.45

Średnia dobową wartość
19.62



Bardzo dobry

Dobry

Umiarkowany

Dostateczny

Zły

Bardzo zły

Raport wygenerowano: 2020-10-14 08:23

Urządzenie:

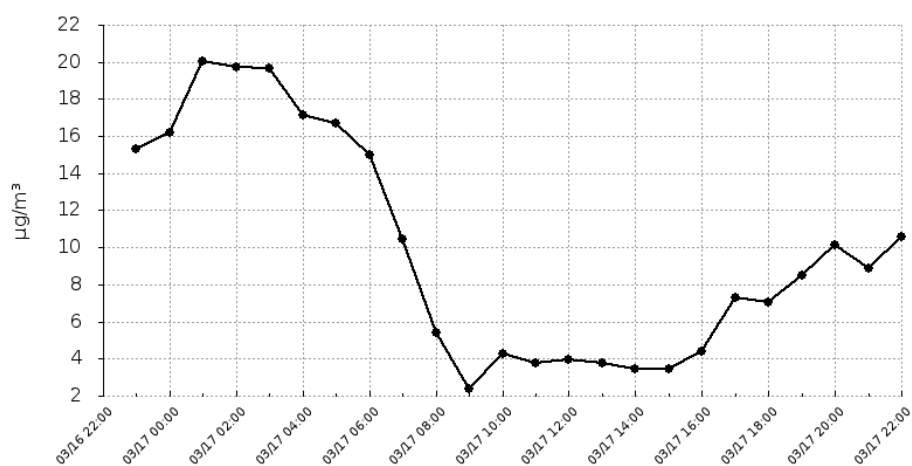
Szkolna 2

Grupa SP

Pyły zawieszone o średnicy mniejszej 2.5 mikrometrów

Data	Wartość
2020-03-16 23:00	15.34
2020-03-17 00:00	16.22
2020-03-17 01:00	20.04
2020-03-17 02:00	19.7
2020-03-17 03:00	19.67
2020-03-17 04:00	17.16
2020-03-17 05:00	16.7
2020-03-17 06:00	15.01
2020-03-17 07:00	10.46
2020-03-17 08:00	5.42
2020-03-17 09:00	2.36
2020-03-17 10:00	4.25
2020-03-17 11:00	3.74
2020-03-17 12:00	3.94
2020-03-17 13:00	3.78
2020-03-17 14:00	3.48
2020-03-17 15:00	3.48
2020-03-17 16:00	4.37
2020-03-17 17:00	7.27
2020-03-17 18:00	7.04
2020-03-17 19:00	8.5
2020-03-17 20:00	10.17
2020-03-17 21:00	8.85
2020-03-17 22:00	10.6

Średnia dobową wartość
9.9



Bardzo dobry

Dobry

Umiarkowany

Dostateczny

Zły

Bardzo zły

Raport wygenerowano: 2020-10-14 08:23

Urządzenie:

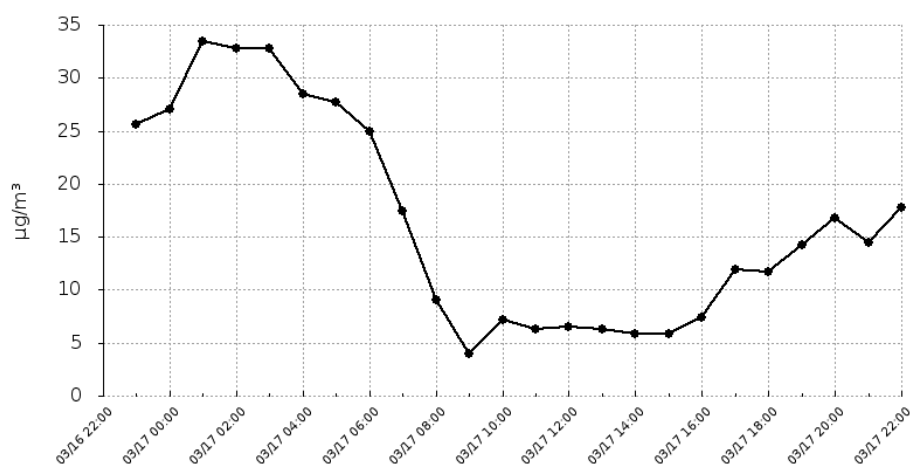
Szkolna 2

Grupa SP

Pyły zawieszone o średnicy mniejszej niż 10 mikrometrów

Data	Wartość
2020-03-16 23:00	25.64
2020-03-17 00:00	27.09
2020-03-17 01:00	33.41
2020-03-17 02:00	32.74
2020-03-17 03:00	32.83
2020-03-17 04:00	28.5
2020-03-17 05:00	27.73
2020-03-17 06:00	24.94
2020-03-17 07:00	17.48
2020-03-17 08:00	9.01
2020-03-17 09:00	3.94
2020-03-17 10:00	7.2
2020-03-17 11:00	6.25
2020-03-17 12:00	6.5
2020-03-17 13:00	6.24
2020-03-17 14:00	5.88
2020-03-17 15:00	5.84
2020-03-17 16:00	7.45
2020-03-17 17:00	11.91
2020-03-17 18:00	11.73
2020-03-17 19:00	14.22
2020-03-17 20:00	16.78
2020-03-17 21:00	14.5
2020-03-17 22:00	17.77

Średnia dobową wartość
16.48



Bardzo dobry

Dobry

Umiarkowany

Dostateczny

Zły

Bardzo zły

Raport wygenerowano: 2020-10-14 08:23

Urządzenie:

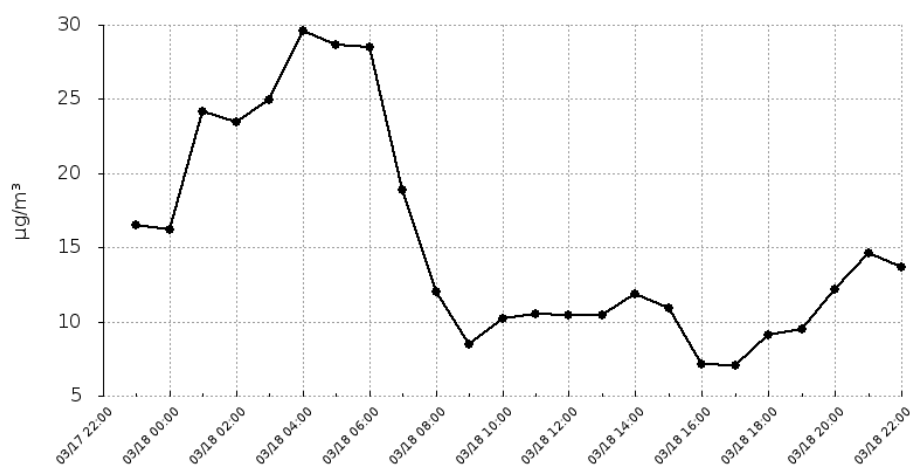
Szkolna 2

Grupa SP

Pyły zawieszone o średnicy mniejszej 2.5 mikrometrów

Data	Wartość
2020-03-17 23:00	16.51
2020-03-18 00:00	16.2
2020-03-18 01:00	24.14
2020-03-18 02:00	23.43
2020-03-18 03:00	24.94
2020-03-18 04:00	29.62
2020-03-18 05:00	28.65
2020-03-18 06:00	28.51
2020-03-18 07:00	18.91
2020-03-18 08:00	12.02
2020-03-18 09:00	8.47
2020-03-18 10:00	10.19
2020-03-18 11:00	10.53
2020-03-18 12:00	10.41
2020-03-18 13:00	10.48
2020-03-18 14:00	11.86
2020-03-18 15:00	10.91
2020-03-18 16:00	7.13
2020-03-18 17:00	7.06
2020-03-18 18:00	9.07
2020-03-18 19:00	9.48
2020-03-18 20:00	12.18
2020-03-18 21:00	14.62
2020-03-18 22:00	13.71

Średnia dobową wartość
15.38



Bardzo dobry

Dobry

Umiarkowany

Dostateczny

Zły

Bardzo zły

Raport wygenerowano: 2020-10-14 08:23

Urządzenie:

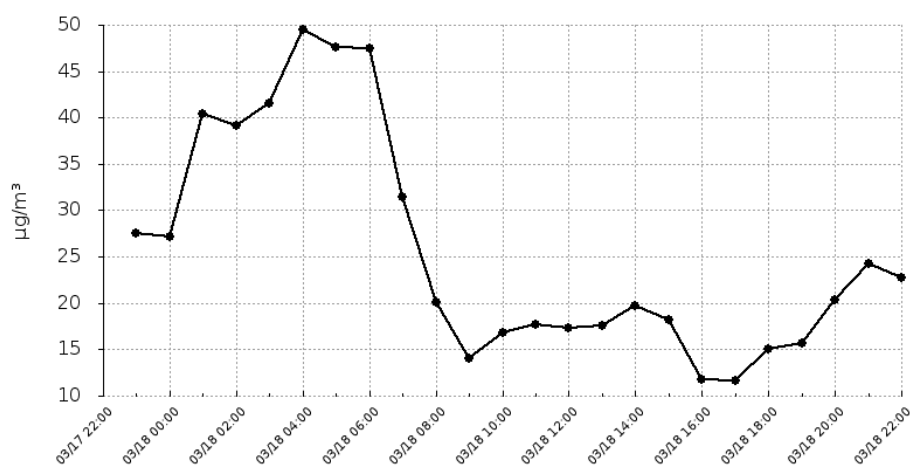
Szkolna 2

Grupa SP

Pyły zawieszone o średnicy mniejszej niż 10 mikrometrów

Data	Wartość
2020-03-17 23:00	27.53
2020-03-18 00:00	27.12
2020-03-18 01:00	40.42
2020-03-18 02:00	39.11
2020-03-18 03:00	41.6
2020-03-18 04:00	49.5
2020-03-18 05:00	47.55
2020-03-18 06:00	47.5
2020-03-18 07:00	31.5
2020-03-18 08:00	20.05
2020-03-18 09:00	14.07
2020-03-18 10:00	16.83
2020-03-18 11:00	17.67
2020-03-18 12:00	17.28
2020-03-18 13:00	17.6
2020-03-18 14:00	19.69
2020-03-18 15:00	18.22
2020-03-18 16:00	11.82
2020-03-18 17:00	11.63
2020-03-18 18:00	15.1
2020-03-18 19:00	15.71
2020-03-18 20:00	20.34
2020-03-18 21:00	24.28
2020-03-18 22:00	22.76

Średnia dobową wartość
25.62



Bardzo dobry

Dobry

Umiarkowany

Dostateczny

Zły

Bardzo zły

Raport wygenerowano: 2020-10-14 08:23

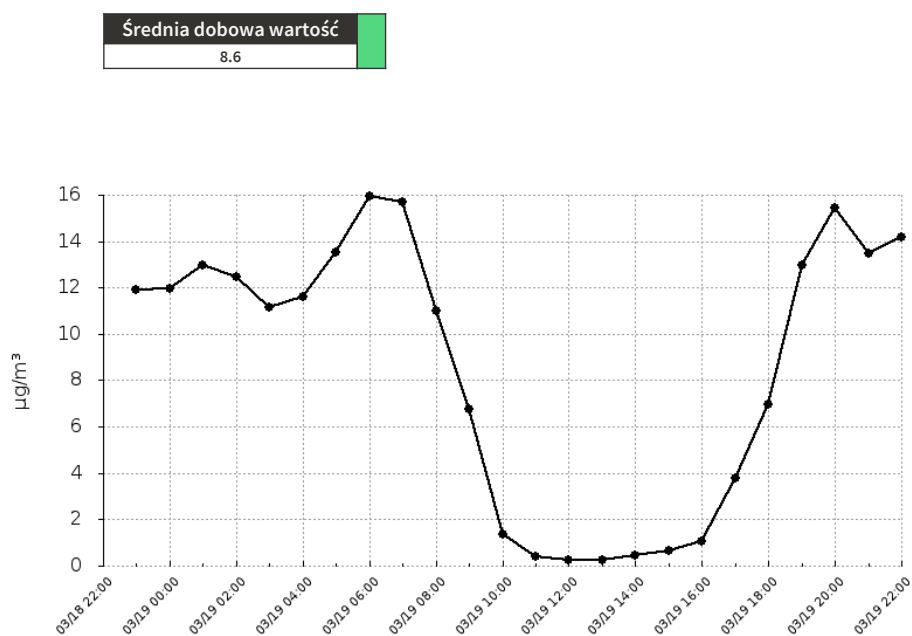
Urządzenie:

Szkolna 2

Grupa SP

Pyły zawieszone o średnicy mniejszej 2.5 mikrometrów

Data	Wartość
2020-03-18 23:00	11.93
2020-03-19 00:00	11.96
2020-03-19 01:00	12.95
2020-03-19 02:00	12.49
2020-03-19 03:00	11.15
2020-03-19 04:00	11.61
2020-03-19 05:00	13.54
2020-03-19 06:00	15.96
2020-03-19 07:00	15.71
2020-03-19 08:00	11
2020-03-19 09:00	6.75
2020-03-19 10:00	1.37
2020-03-19 11:00	0.38
2020-03-19 12:00	0.25
2020-03-19 13:00	0.27
2020-03-19 14:00	0.46
2020-03-19 15:00	0.68
2020-03-19 16:00	1.06
2020-03-19 17:00	3.81
2020-03-19 18:00	6.96
2020-03-19 19:00	12.97
2020-03-19 20:00	15.42
2020-03-19 21:00	13.46
2020-03-19 22:00	14.16



Bardzo dobry

Dobry

Umiarkowany

Dostateczny

Zły

Bardzo zły

Raport wygenerowano: 2020-10-14 08:23

Urządzenie:

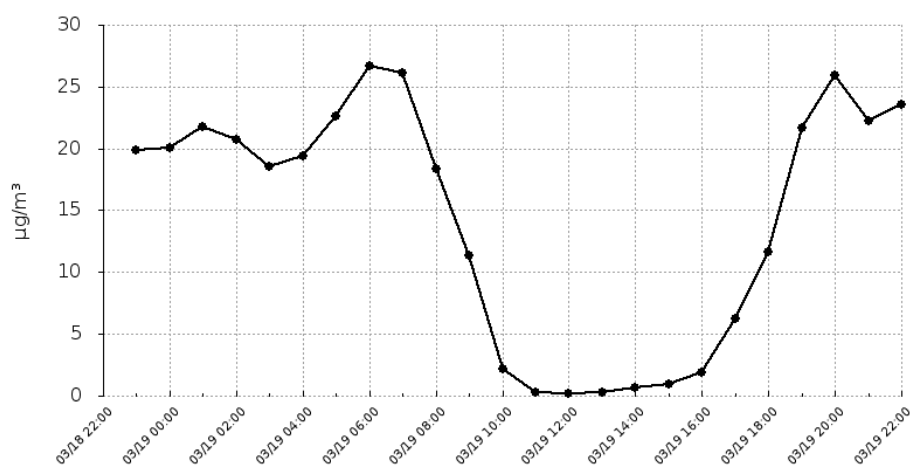
Szkolna 2

Grupa SP

Pyły zawieszone o średnicy mniejszej niż 10 mikrometrów

Data	Wartość
2020-03-18 23:00	19.84
2020-03-19 00:00	20.05
2020-03-19 01:00	21.73
2020-03-19 02:00	20.76
2020-03-19 03:00	18.51
2020-03-19 04:00	19.37
2020-03-19 05:00	22.64
2020-03-19 06:00	26.67
2020-03-19 07:00	26.12
2020-03-19 08:00	18.36
2020-03-19 09:00	11.38
2020-03-19 10:00	2.18
2020-03-19 11:00	0.33
2020-03-19 12:00	0.22
2020-03-19 13:00	0.24
2020-03-19 14:00	0.64
2020-03-19 15:00	0.99
2020-03-19 16:00	1.94
2020-03-19 17:00	6.25
2020-03-19 18:00	11.65
2020-03-19 19:00	21.69
2020-03-19 20:00	25.89
2020-03-19 21:00	22.27
2020-03-19 22:00	23.6

Średnia dobową wartość
14.31



Bardzo dobry

Dobry

Umiarkowany

Dostateczny

Zły

Bardzo zły

Raport wygenerowano: 2020-10-14 08:23

Urządzenie:

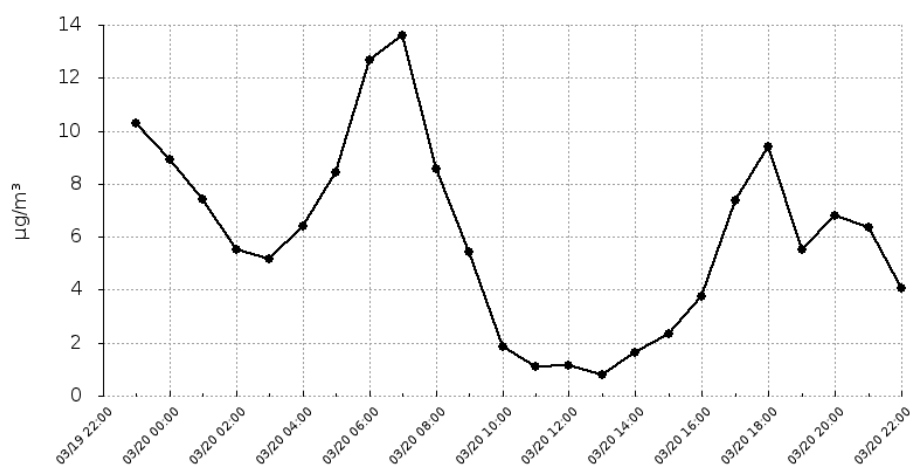
Szkolna 2

Grupa SP

Pyły zawieszone o średnicy mniejszej 2.5 mikrometrów

Data	Wartość
2020-03-19 23:00	10.3
2020-03-20 00:00	8.94
2020-03-20 01:00	7.43
2020-03-20 02:00	5.52
2020-03-20 03:00	5.15
2020-03-20 04:00	6.41
2020-03-20 05:00	8.43
2020-03-20 06:00	12.69
2020-03-20 07:00	13.59
2020-03-20 08:00	8.56
2020-03-20 09:00	5.42
2020-03-20 10:00	1.84
2020-03-20 11:00	1.11
2020-03-20 12:00	1.15
2020-03-20 13:00	0.81
2020-03-20 14:00	1.65
2020-03-20 15:00	2.32
2020-03-20 16:00	3.74
2020-03-20 17:00	7.37
2020-03-20 18:00	9.4
2020-03-20 19:00	5.5
2020-03-20 20:00	6.78
2020-03-20 21:00	6.35
2020-03-20 22:00	4.07

Średnia dobową wartość
6.02



Bardzo dobry

Dobry

Umiarkowany

Dostateczny

Zły

Bardzo zły

Raport wygenerowano: 2020-10-14 08:23

Urządzenie:

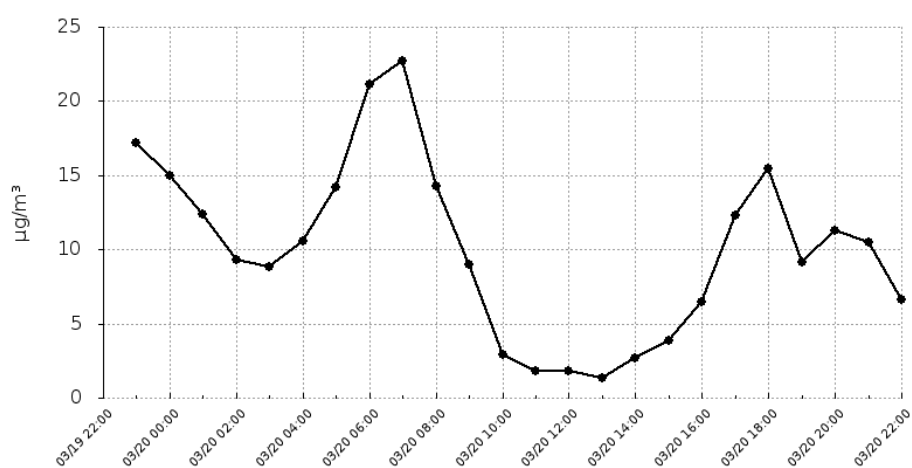
Szkolna 2

Grupa SP

Pyły zawieszone o średnicy mniejszej niż 10 mikrometrów

Data	Wartość
2020-03-19 23:00	17.19
2020-03-20 00:00	14.96
2020-03-20 01:00	12.42
2020-03-20 02:00	9.32
2020-03-20 03:00	8.84
2020-03-20 04:00	10.59
2020-03-20 05:00	14.21
2020-03-20 06:00	21.11
2020-03-20 07:00	22.74
2020-03-20 08:00	14.3
2020-03-20 09:00	9
2020-03-20 10:00	2.95
2020-03-20 11:00	1.84
2020-03-20 12:00	1.81
2020-03-20 13:00	1.36
2020-03-20 14:00	2.67
2020-03-20 15:00	3.89
2020-03-20 16:00	6.5
2020-03-20 17:00	12.33
2020-03-20 18:00	15.48
2020-03-20 19:00	9.15
2020-03-20 20:00	11.27
2020-03-20 21:00	10.5
2020-03-20 22:00	6.64

Średnia dobową wartość
10.04



Bardzo dobry

Dobry

Umiarkowany

Dostateczny

Zły

Bardzo zły

Raport wygenerowano: 2020-10-14 08:23

Urządzenie:

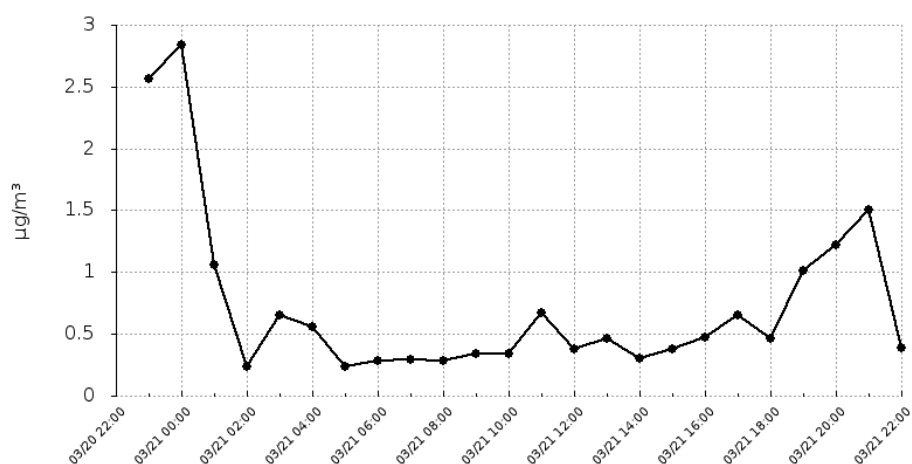
Szkolna 2

Grupa SP

Pyły zawieszone o średnicy mniejszej 2.5 mikrometrów

Data	Wartość
2020-03-20 23:00	2.56
2020-03-21 00:00	2.84
2020-03-21 01:00	1.06
2020-03-21 02:00	0.24
2020-03-21 03:00	0.65
2020-03-21 04:00	0.56
2020-03-21 05:00	0.24
2020-03-21 06:00	0.28
2020-03-21 07:00	0.29
2020-03-21 08:00	0.28
2020-03-21 09:00	0.34
2020-03-21 10:00	0.34
2020-03-21 11:00	0.67
2020-03-21 12:00	0.38
2020-03-21 13:00	0.46
2020-03-21 14:00	0.3
2020-03-21 15:00	0.38
2020-03-21 16:00	0.47
2020-03-21 17:00	0.65
2020-03-21 18:00	0.46
2020-03-21 19:00	1.01
2020-03-21 20:00	1.22
2020-03-21 21:00	1.5
2020-03-21 22:00	0.39

Średnia dobową wartość
0.73



Bardzo dobry

Dobry

Umiarkowany

Dostateczny

Zły

Bardzo zły

Raport wygenerowano: 2020-10-14 08:23

Urządzenie:

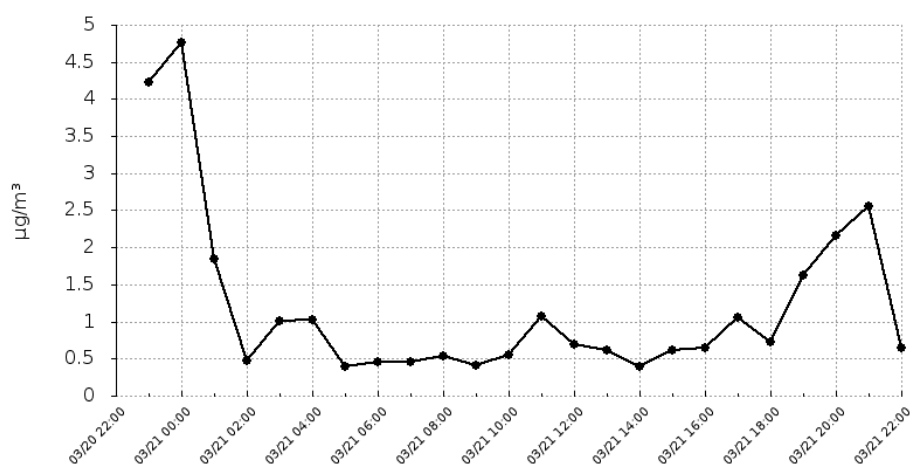
Szkolna 2

Grupa SP

Pyły zawieszone o średnicy mniejszej niż 10 mikrometrów

Data	Wartość
2020-03-20 23:00	4.23
2020-03-21 00:00	4.76
2020-03-21 01:00	1.85
2020-03-21 02:00	0.47
2020-03-21 03:00	1.01
2020-03-21 04:00	1.03
2020-03-21 05:00	0.4
2020-03-21 06:00	0.45
2020-03-21 07:00	0.45
2020-03-21 08:00	0.54
2020-03-21 09:00	0.41
2020-03-21 10:00	0.55
2020-03-21 11:00	1.08
2020-03-21 12:00	0.7
2020-03-21 13:00	0.62
2020-03-21 14:00	0.39
2020-03-21 15:00	0.62
2020-03-21 16:00	0.64
2020-03-21 17:00	1.05
2020-03-21 18:00	0.72
2020-03-21 19:00	1.63
2020-03-21 20:00	2.16
2020-03-21 21:00	2.56
2020-03-21 22:00	0.64

Średnia dobową wartość
1.21



Bardzo dobry

Dobry

Umiarkowany

Dostateczny

Zły

Bardzo zły

Raport wygenerowano: 2020-10-14 08:23

Urządzenie:

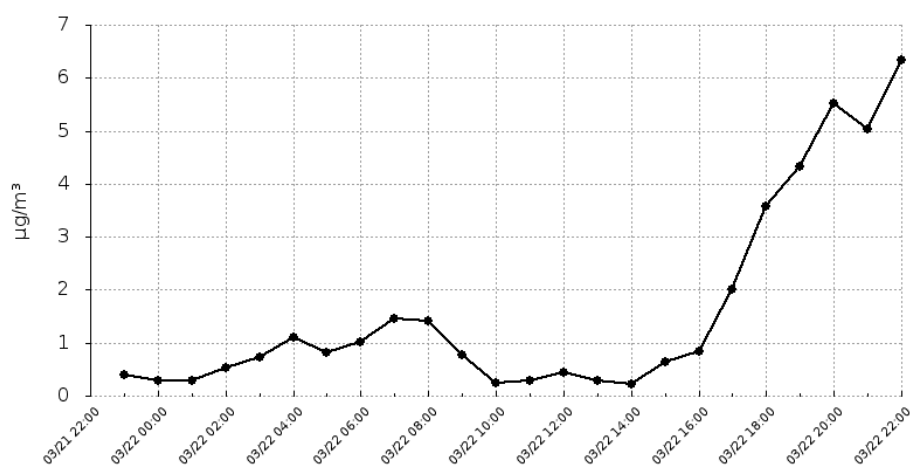
Szkolna 2

Grupa SP

Pyły zawieszone o średnicy mniejszej 2.5 mikrometrów

Data	Wartość
2020-03-21 23:00	0.4
2020-03-22 00:00	0.29
2020-03-22 01:00	0.28
2020-03-22 02:00	0.54
2020-03-22 03:00	0.72
2020-03-22 04:00	1.1
2020-03-22 05:00	0.81
2020-03-22 06:00	1.01
2020-03-22 07:00	1.45
2020-03-22 08:00	1.41
2020-03-22 09:00	0.78
2020-03-22 10:00	0.24
2020-03-22 11:00	0.28
2020-03-22 12:00	0.44
2020-03-22 13:00	0.28
2020-03-22 14:00	0.22
2020-03-22 15:00	0.63
2020-03-22 16:00	0.84
2020-03-22 17:00	2.02
2020-03-22 18:00	3.57
2020-03-22 19:00	4.33
2020-03-22 20:00	5.52
2020-03-22 21:00	5.03
2020-03-22 22:00	6.33

Średnia dobową wartość
1.61



Bardzo dobry

Dobry

Umiarkowany

Dostateczny

Zły

Bardzo zły

Raport wygenerowano: 2020-10-14 08:23

Urządzenie:

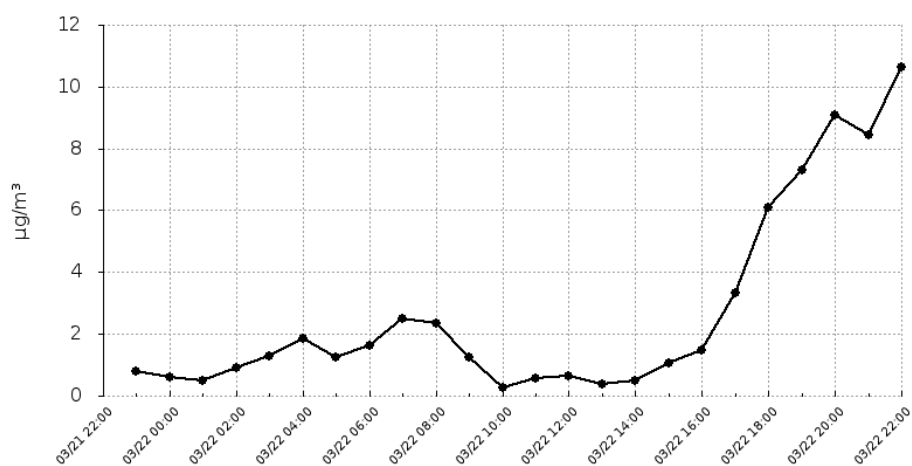
Szkolna 2

Grupa SP

Pyły zawieszone o średnicy mniejszej niż 10 mikrometrów

Data	Wartość
2020-03-21 23:00	0.79
2020-03-22 00:00	0.61
2020-03-22 01:00	0.48
2020-03-22 02:00	0.89
2020-03-22 03:00	1.27
2020-03-22 04:00	1.87
2020-03-22 05:00	1.24
2020-03-22 06:00	1.63
2020-03-22 07:00	2.49
2020-03-22 08:00	2.33
2020-03-22 09:00	1.26
2020-03-22 10:00	0.27
2020-03-22 11:00	0.56
2020-03-22 12:00	0.63
2020-03-22 13:00	0.39
2020-03-22 14:00	0.49
2020-03-22 15:00	1.07
2020-03-22 16:00	1.46
2020-03-22 17:00	3.33
2020-03-22 18:00	6.08
2020-03-22 19:00	7.29
2020-03-22 20:00	9.07
2020-03-22 21:00	8.46
2020-03-22 22:00	10.65

Średnia dobową wartość
2.69



Bardzo dobry

Dobry

Umiarkowany

Dostateczny

Zły

Bardzo zły

Raport wygenerowano: 2020-10-14 08:23

Urządzenie:

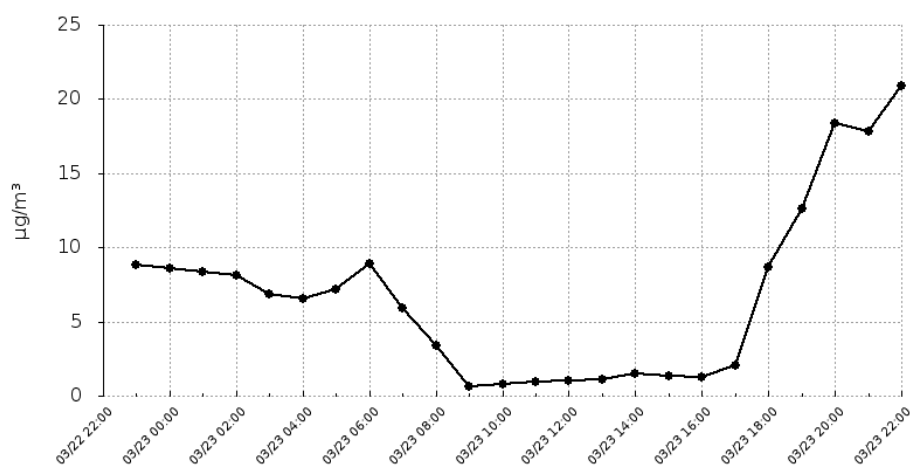
Szkolna 2

Grupa SP

Pyły zawieszone o średnicy mniejszej 2.5 mikrometrów

Data	Wartość
2020-03-22 23:00	8.84
2020-03-23 00:00	8.56
2020-03-23 01:00	8.36
2020-03-23 02:00	8.14
2020-03-23 03:00	6.89
2020-03-23 04:00	6.54
2020-03-23 05:00	7.19
2020-03-23 06:00	8.88
2020-03-23 07:00	5.92
2020-03-23 08:00	3.38
2020-03-23 09:00	0.63
2020-03-23 10:00	0.79
2020-03-23 11:00	0.93
2020-03-23 12:00	1
2020-03-23 13:00	1.12
2020-03-23 14:00	1.47
2020-03-23 15:00	1.36
2020-03-23 16:00	1.26
2020-03-23 17:00	2.06
2020-03-23 18:00	8.68
2020-03-23 19:00	12.59
2020-03-23 20:00	18.41
2020-03-23 21:00	17.83
2020-03-23 22:00	20.91

Średnia dobową wartość
6.74



Bardzo dobry

Dobry

Umiarkowany

Dostateczny

Zły

Bardzo zły

Raport wygenerowano: 2020-10-14 08:23

Urządzenie:

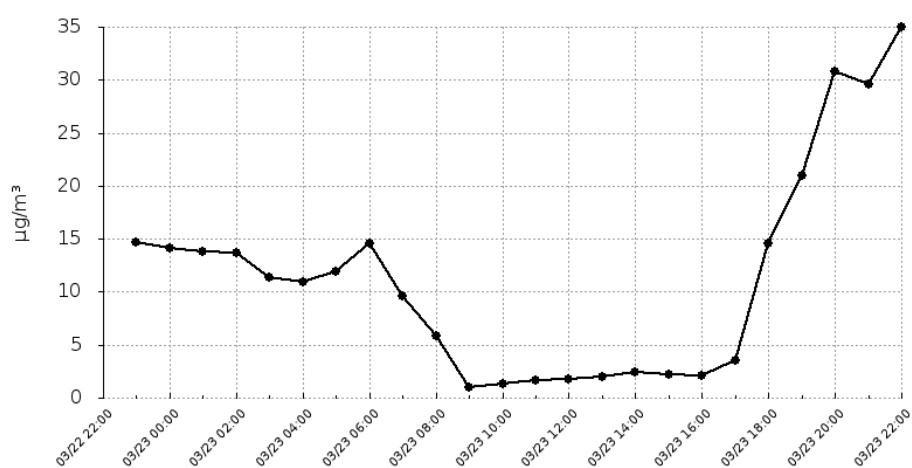
Szkolna 2

Grupa SP

Pyły zawieszone o średnicy mniejszej niż 10 mikrometrów

Data	Wartość
2020-03-22 23:00	14.69
2020-03-23 00:00	14.15
2020-03-23 01:00	13.82
2020-03-23 02:00	13.65
2020-03-23 03:00	11.37
2020-03-23 04:00	10.89
2020-03-23 05:00	11.93
2020-03-23 06:00	14.62
2020-03-23 07:00	9.65
2020-03-23 08:00	5.82
2020-03-23 09:00	1.03
2020-03-23 10:00	1.29
2020-03-23 11:00	1.71
2020-03-23 12:00	1.73
2020-03-23 13:00	2.03
2020-03-23 14:00	2.46
2020-03-23 15:00	2.2
2020-03-23 16:00	2.13
2020-03-23 17:00	3.58
2020-03-23 18:00	14.55
2020-03-23 19:00	20.94
2020-03-23 20:00	30.77
2020-03-23 21:00	29.64
2020-03-23 22:00	34.98

Średnia dobową wartość
11.23



Bardzo dobry

Dobry

Umiarkowany

Dostateczny

Zły

Bardzo zły

Raport wygenerowano: 2020-10-14 08:23

Urządzenie:

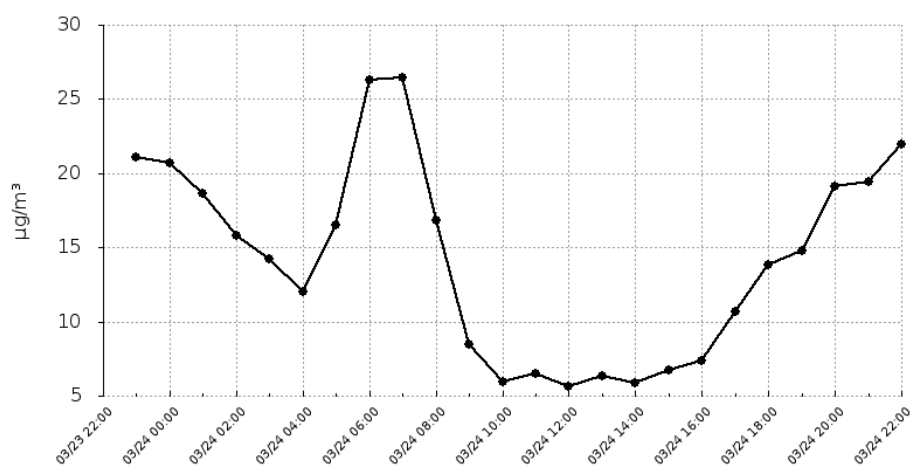
Szkolna 2

Grupa SP

Pyły zawieszone o średnicy mniejszej 2.5 mikrometrów

Data	Wartość
2020-03-23 23:00	21.06
2020-03-24 00:00	20.7
2020-03-24 01:00	18.63
2020-03-24 02:00	15.78
2020-03-24 03:00	14.24
2020-03-24 04:00	12.03
2020-03-24 05:00	16.48
2020-03-24 06:00	26.29
2020-03-24 07:00	26.45
2020-03-24 08:00	16.84
2020-03-24 09:00	8.44
2020-03-24 10:00	5.94
2020-03-24 11:00	6.5
2020-03-24 12:00	5.64
2020-03-24 13:00	6.35
2020-03-24 14:00	5.87
2020-03-24 15:00	6.77
2020-03-24 16:00	7.34
2020-03-24 17:00	10.68
2020-03-24 18:00	13.83
2020-03-24 19:00	14.75
2020-03-24 20:00	19.15
2020-03-24 21:00	19.44
2020-03-24 22:00	21.94

Średnia dobową wartość
14.21



Bardzo dobry

Dobry

Umiarkowany

Dostateczny

Zły

Bardzo zły

Raport wygenerowano: 2020-10-14 08:23

Urządzenie:

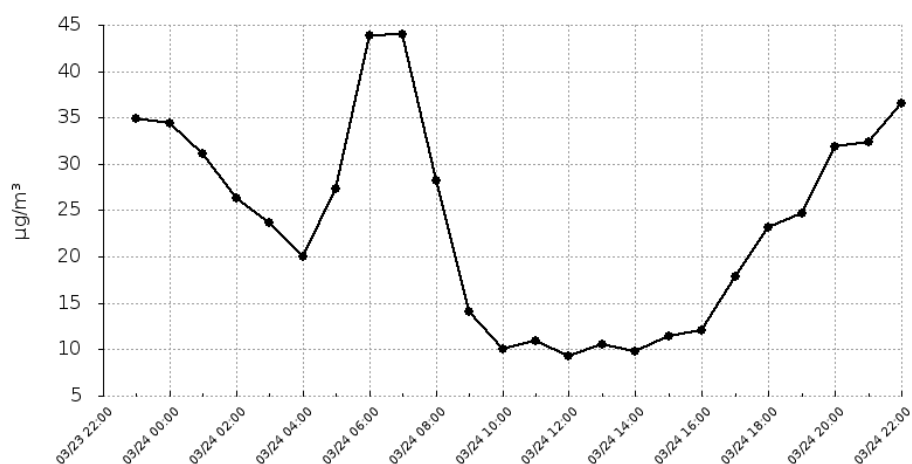
Szkolna 2

Grupa SP

Pyły zawieszone o średnicy mniejszej niż 10 mikrometrów

Data	Wartość
2020-03-23 23:00	34.96
2020-03-24 00:00	34.39
2020-03-24 01:00	31.09
2020-03-24 02:00	26.27
2020-03-24 03:00	23.64
2020-03-24 04:00	20.02
2020-03-24 05:00	27.32
2020-03-24 06:00	43.92
2020-03-24 07:00	44.01
2020-03-24 08:00	28.19
2020-03-24 09:00	14.08
2020-03-24 10:00	10.02
2020-03-24 11:00	10.87
2020-03-24 12:00	9.29
2020-03-24 13:00	10.52
2020-03-24 14:00	9.76
2020-03-24 15:00	11.42
2020-03-24 16:00	12.12
2020-03-24 17:00	17.9
2020-03-24 18:00	23.22
2020-03-24 19:00	24.71
2020-03-24 20:00	31.94
2020-03-24 21:00	32.42
2020-03-24 22:00	36.6

Średnia dobową wartość
23.7



Bardzo dobry

Dobry

Umiarkowany

Dostateczny

Zły

Bardzo zły

Raport wygenerowano: 2020-10-14 08:23

Urządzenie:

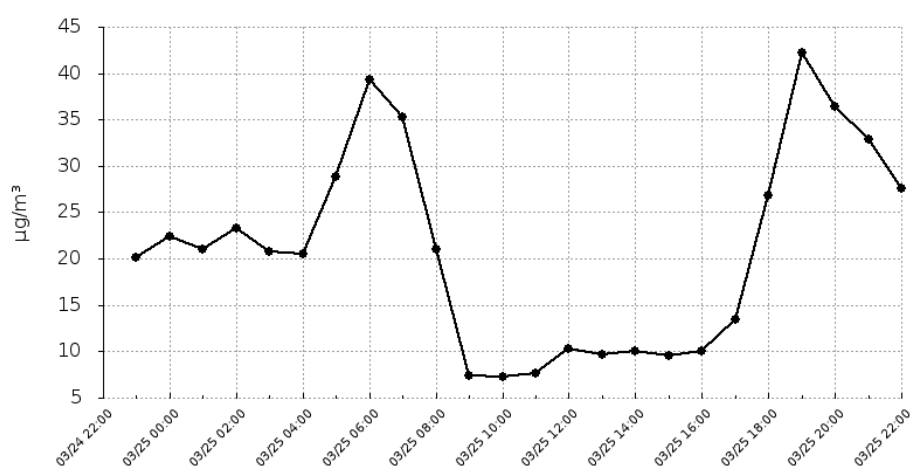
Szkolna 2

Grupa SP

Pyły zawieszone o średnicy mniejszej 2.5 mikrometrów

Data	Wartość
2020-03-24 23:00	20.19
2020-03-25 00:00	22.43
2020-03-25 01:00	21.07
2020-03-25 02:00	23.28
2020-03-25 03:00	20.8
2020-03-25 04:00	20.48
2020-03-25 05:00	28.86
2020-03-25 06:00	39.27
2020-03-25 07:00	35.29
2020-03-25 08:00	21.07
2020-03-25 09:00	7.36
2020-03-25 10:00	7.33
2020-03-25 11:00	7.63
2020-03-25 12:00	10.31
2020-03-25 13:00	9.73
2020-03-25 14:00	10.07
2020-03-25 15:00	9.49
2020-03-25 16:00	10
2020-03-25 17:00	13.45
2020-03-25 18:00	26.78
2020-03-25 19:00	42.19
2020-03-25 20:00	36.46
2020-03-25 21:00	32.89
2020-03-25 22:00	27.56

Średnia dobową wartość
21



Bardzo dobry

Dobry

Umiarkowany

Dostateczny

Zły

Bardzo zły

Raport wygenerowano: 2020-10-14 08:23

Urządzenie:

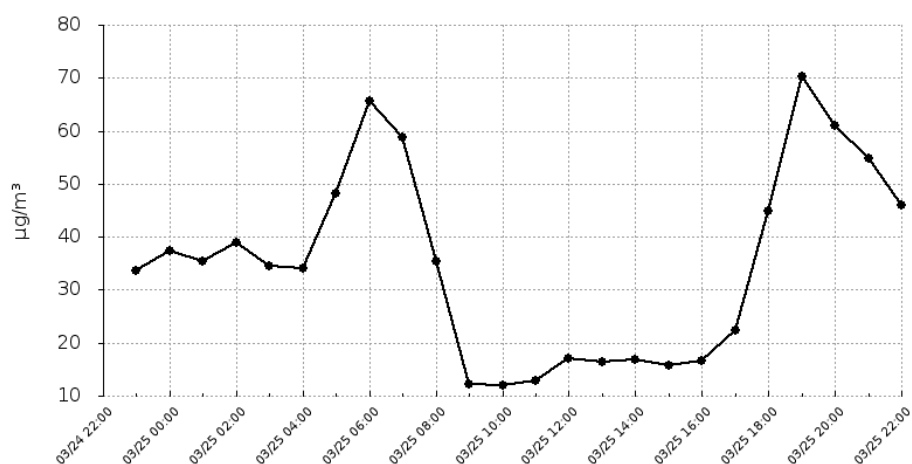
Szkolna 2

Grupa SP

Pyły zawieszone o średnicy mniejszej niż 10 mikrometrów

Data	Wartość
2020-03-24 23:00	33.54
2020-03-25 00:00	37.45
2020-03-25 01:00	35.31
2020-03-25 02:00	38.82
2020-03-25 03:00	34.48
2020-03-25 04:00	34.06
2020-03-25 05:00	48.1
2020-03-25 06:00	65.58
2020-03-25 07:00	58.85
2020-03-25 08:00	35.38
2020-03-25 09:00	12.3
2020-03-25 10:00	12.08
2020-03-25 11:00	12.79
2020-03-25 12:00	17.06
2020-03-25 13:00	16.3
2020-03-25 14:00	16.82
2020-03-25 15:00	15.78
2020-03-25 16:00	16.55
2020-03-25 17:00	22.43
2020-03-25 18:00	44.78
2020-03-25 19:00	70.35
2020-03-25 20:00	60.95
2020-03-25 21:00	54.84
2020-03-25 22:00	45.89

Średnia dobową wartość
35.02



Bardzo dobry

Dobry

Umiarkowany

Dostateczny

Zły

Bardzo zły

Raport wygenerowano: 2020-10-14 08:23

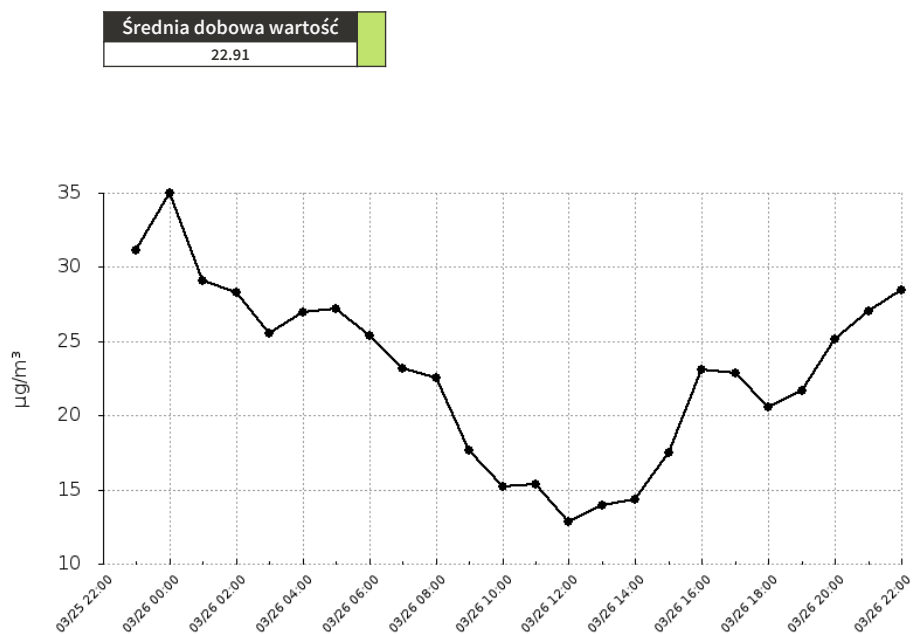
Urządzenie:

Szkolna 2

Grupa SP

Pyły zawieszone o średnicy mniejszej 2.5 mikrometrów

Data	Wartość
2020-03-25 23:00	31.13
2020-03-26 00:00	34.98
2020-03-26 01:00	29.09
2020-03-26 02:00	28.29
2020-03-26 03:00	25.56
2020-03-26 04:00	26.94
2020-03-26 05:00	27.2
2020-03-26 06:00	25.36
2020-03-26 07:00	23.18
2020-03-26 08:00	22.54
2020-03-26 09:00	17.62
2020-03-26 10:00	15.17
2020-03-26 11:00	15.36
2020-03-26 12:00	12.82
2020-03-26 13:00	13.96
2020-03-26 14:00	14.37
2020-03-26 15:00	17.49
2020-03-26 16:00	23.08
2020-03-26 17:00	22.86
2020-03-26 18:00	20.53
2020-03-26 19:00	21.66
2020-03-26 20:00	25.17
2020-03-26 21:00	27
2020-03-26 22:00	28.48



Bardzo dobry

Dobry

Umiarkowany

Dostateczny

Zły

Bardzo zły

Raport wygenerowano: 2020-10-14 08:23

Urządzenie:

Szkolna 2

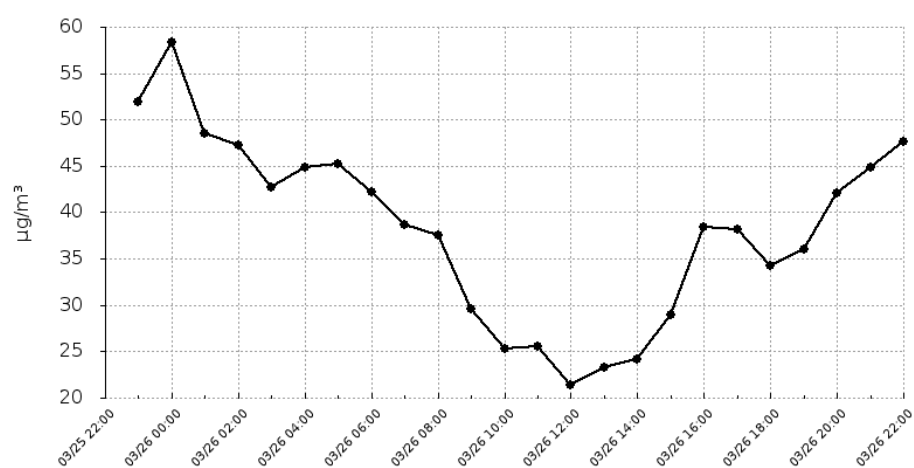
Grupa SP

Pyły zawieszone o średnicy mniejszej niż 10 mikrometrów

Data	Wartość
2020-03-25 23:00	51.89
2020-03-26 00:00	58.35
2020-03-26 01:00	48.46
2020-03-26 02:00	47.21
2020-03-26 03:00	42.71
2020-03-26 04:00	44.84
2020-03-26 05:00	45.26
2020-03-26 06:00	42.16
2020-03-26 07:00	38.71
2020-03-26 08:00	37.55
2020-03-26 09:00	29.54
2020-03-26 10:00	25.31
2020-03-26 11:00	25.6
2020-03-26 12:00	21.38
2020-03-26 13:00	23.27
2020-03-26 14:00	24.11
2020-03-26 15:00	28.97
2020-03-26 16:00	38.47
2020-03-26 17:00	38.12
2020-03-26 18:00	34.32
2020-03-26 19:00	36.08
2020-03-26 20:00	42.05
2020-03-26 21:00	44.92
2020-03-26 22:00	47.59

Średnia dobową wartość

38.2



Bardzo dobry

Dobry

Umiarkowany

Dostateczny

Zły

Bardzo zły

Raport wygenerowano: 2020-10-14 08:23

Urządzenie:

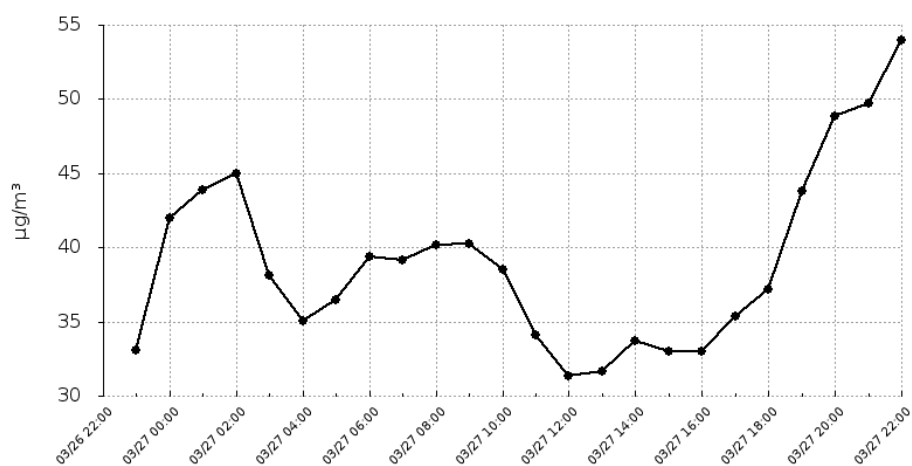
Szkolna 2

Grupa SP

Pyły zawieszone o średnicy mniejszej 2.5 mikrometrów

Data	Wartość
2020-03-26 23:00	33.09
2020-03-27 00:00	42.01
2020-03-27 01:00	43.9
2020-03-27 02:00	44.99
2020-03-27 03:00	38.16
2020-03-27 04:00	35.08
2020-03-27 05:00	36.48
2020-03-27 06:00	39.4
2020-03-27 07:00	39.16
2020-03-27 08:00	40.15
2020-03-27 09:00	40.29
2020-03-27 10:00	38.54
2020-03-27 11:00	34.11
2020-03-27 12:00	31.37
2020-03-27 13:00	31.69
2020-03-27 14:00	33.68
2020-03-27 15:00	32.98
2020-03-27 16:00	32.96
2020-03-27 17:00	35.36
2020-03-27 18:00	37.16
2020-03-27 19:00	43.79
2020-03-27 20:00	48.82
2020-03-27 21:00	49.7
2020-03-27 22:00	53.95

Średnia dobową wartość
39.03



Bardzo dobry

Dobry

Umiarkowany

Dostateczny

Zły

Bardzo zły

Raport wygenerowano: 2020-10-14 08:23

Urządzenie:

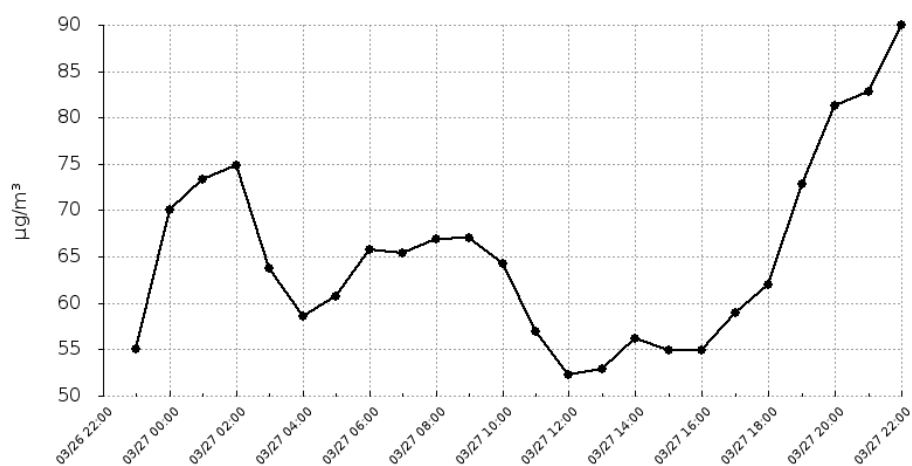
Szkolna 2

Grupa SP

Pyły zawieszone o średnicy mniejszej niż 10 mikrometrów

Data	Wartość
2020-03-26 23:00	55.09
2020-03-27 00:00	70.08
2020-03-27 01:00	73.36
2020-03-27 02:00	74.82
2020-03-27 03:00	63.78
2020-03-27 04:00	58.57
2020-03-27 05:00	60.67
2020-03-27 06:00	65.81
2020-03-27 07:00	65.38
2020-03-27 08:00	66.91
2020-03-27 09:00	67.07
2020-03-27 10:00	64.28
2020-03-27 11:00	56.91
2020-03-27 12:00	52.28
2020-03-27 13:00	52.88
2020-03-27 14:00	56.17
2020-03-27 15:00	54.95
2020-03-27 16:00	54.96
2020-03-27 17:00	58.96
2020-03-27 18:00	62.04
2020-03-27 19:00	72.87
2020-03-27 20:00	81.28
2020-03-27 21:00	82.79
2020-03-27 22:00	89.98

Średnia dobową wartość
65.08



Bardzo dobry

Dobry

Umiarkowany

Dostateczny

Zły

Bardzo zły

Raport wygenerowano: 2020-10-14 08:23

Urządzenie:

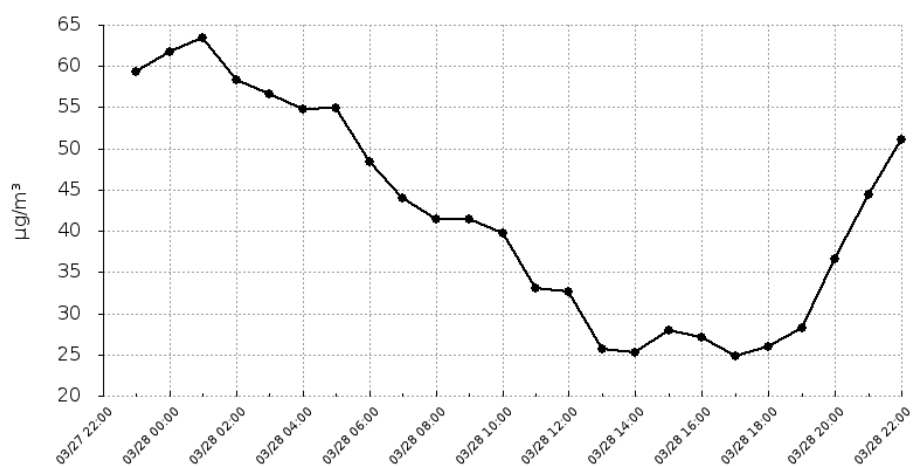
Szkolna 2

Grupa SP

Pyły zawieszone o średnicy mniejszej 2.5 mikrometrów

Data	Wartość
2020-03-27 23:00	59.31
2020-03-28 00:00	61.74
2020-03-28 01:00	63.37
2020-03-28 02:00	58.32
2020-03-28 03:00	56.57
2020-03-28 04:00	54.82
2020-03-28 05:00	54.88
2020-03-28 06:00	48.4
2020-03-28 07:00	43.94
2020-03-28 08:00	41.5
2020-03-28 09:00	41.44
2020-03-28 10:00	39.69
2020-03-28 11:00	33.13
2020-03-28 12:00	32.59
2020-03-28 13:00	25.72
2020-03-28 14:00	25.26
2020-03-28 15:00	27.92
2020-03-28 16:00	27.16
2020-03-28 17:00	24.8
2020-03-28 18:00	26
2020-03-28 19:00	28.3
2020-03-28 20:00	36.64
2020-03-28 21:00	44.48
2020-03-28 22:00	51.06

Średnia dobową wartość
41.96



Bardzo dobry

Dobry

Umiarkowany

Dostateczny

Zły

Bardzo zły

Raport wygenerowano: 2020-10-14 08:23

Urządzenie:

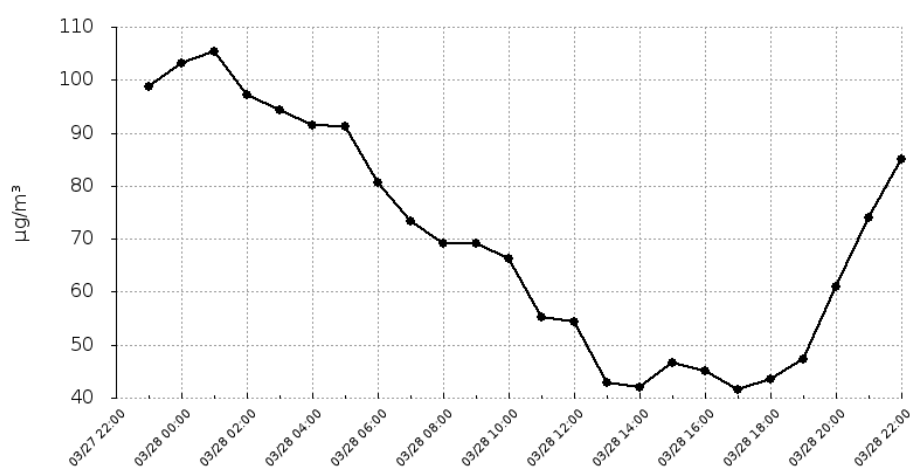
Szkolna 2

Grupa SP

Pyły zawieszone o średnicy mniejszej niż 10 mikrometrów

Data	Wartość
2020-03-27 23:00	98.84
2020-03-28 00:00	103.07
2020-03-28 01:00	105.44
2020-03-28 02:00	97.15
2020-03-28 03:00	94.24
2020-03-28 04:00	91.42
2020-03-28 05:00	91.31
2020-03-28 06:00	80.66
2020-03-28 07:00	73.37
2020-03-28 08:00	69.15
2020-03-28 09:00	69.2
2020-03-28 10:00	66.24
2020-03-28 11:00	55.19
2020-03-28 12:00	54.29
2020-03-28 13:00	42.9
2020-03-28 14:00	42.03
2020-03-28 15:00	46.59
2020-03-28 16:00	45.17
2020-03-28 17:00	41.49
2020-03-28 18:00	43.55
2020-03-28 19:00	47.27
2020-03-28 20:00	61
2020-03-28 21:00	74.08
2020-03-28 22:00	85.03

Średnia dobową wartość
69.95



Bardzo dobry

Dobry

Umiarkowany

Dostateczny

Zły

Bardzo zły

Raport wygenerowano: 2020-10-14 08:23

Urządzenie:

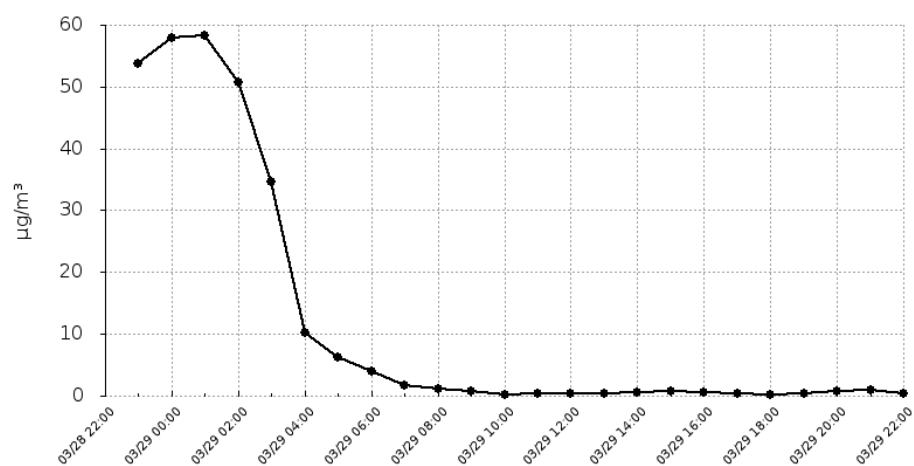
Szkolna 2

Grupa SP

Pyły zawieszone o średnicy mniejszej 2.5 mikrometrów

Data	Wartość
2020-03-28 23:00	53.71
2020-03-29 00:00	57.89
2020-03-29 01:00	58.36
2020-03-29 02:00	50.8
2020-03-29 03:00	34.73
2020-03-29 04:00	10.2
2020-03-29 05:00	6.3
2020-03-29 06:00	4.05
2020-03-29 07:00	1.63
2020-03-29 08:00	1.13
2020-03-29 09:00	0.83
2020-03-29 10:00	0.21
2020-03-29 11:00	0.32
2020-03-29 12:00	0.37
2020-03-29 13:00	0.39
2020-03-29 14:00	0.61
2020-03-29 15:00	0.84
2020-03-29 16:00	0.62
2020-03-29 17:00	0.45
2020-03-29 18:00	0.26
2020-03-29 19:00	0.37
2020-03-29 20:00	0.72
2020-03-29 21:00	0.91
2020-03-29 22:00	0.35

Średnia dobową wartość
11.92



Bardzo dobry

Dobry

Umiarkowany

Dostateczny

Zły

Bardzo zły

Raport wygenerowano: 2020-10-14 08:23

Urządzenie:

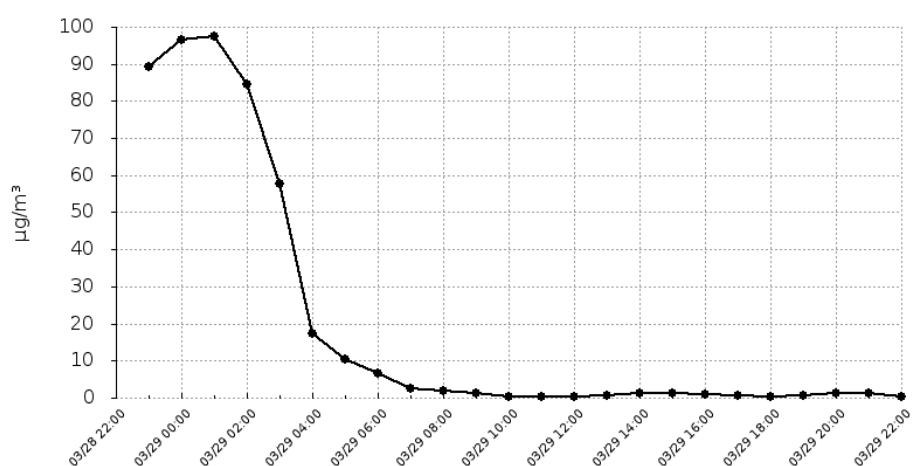
Szkolna 2

Grupa SP

Pyły zawieszone o średnicy mniejszej niż 10 mikrometrów

Data	Wartość
2020-03-28 23:00	89.42
2020-03-29 00:00	96.4
2020-03-29 01:00	97.33
2020-03-29 02:00	84.63
2020-03-29 03:00	57.88
2020-03-29 04:00	17.24
2020-03-29 05:00	10.55
2020-03-29 06:00	6.61
2020-03-29 07:00	2.67
2020-03-29 08:00	1.92
2020-03-29 09:00	1.4
2020-03-29 10:00	0.4
2020-03-29 11:00	0.38
2020-03-29 12:00	0.43
2020-03-29 13:00	0.51
2020-03-29 14:00	1.12
2020-03-29 15:00	1.24
2020-03-29 16:00	0.89
2020-03-29 17:00	0.7
2020-03-29 18:00	0.47
2020-03-29 19:00	0.6
2020-03-29 20:00	1.24
2020-03-29 21:00	1.36
2020-03-29 22:00	0.45

Średnia dobową wartość
19.83



Bardzo dobry

Dobry

Umiarkowany

Dostateczny

Zły

Bardzo zły

Raport wygenerowano: 2020-10-14 08:23

Urządzenie:

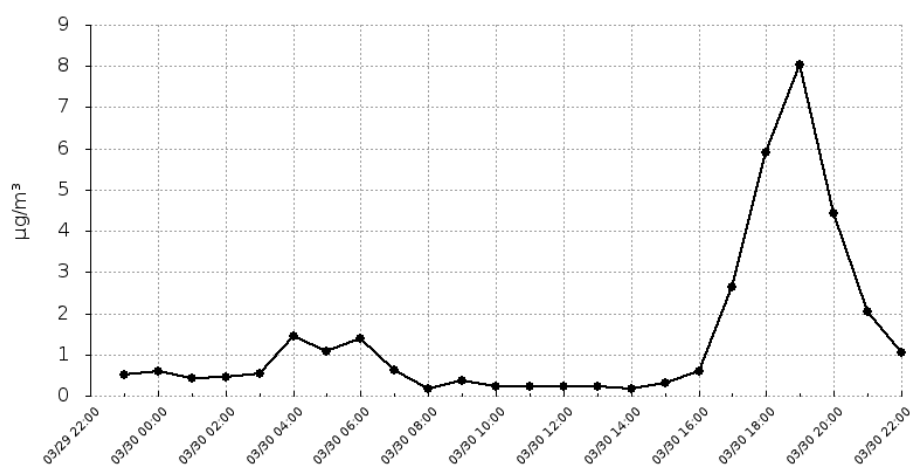
Szkolna 2

Grupa SP

Pyły zawieszone o średnicy mniejszej 2.5 mikrometrów

Data	Wartość
2020-03-29 23:00	0.5
2020-03-30 00:00	0.61
2020-03-30 01:00	0.42
2020-03-30 02:00	0.45
2020-03-30 03:00	0.53
2020-03-30 04:00	1.45
2020-03-30 05:00	1.08
2020-03-30 06:00	1.38
2020-03-30 07:00	0.62
2020-03-30 08:00	0.18
2020-03-30 09:00	0.36
2020-03-30 10:00	0.23
2020-03-30 11:00	0.24
2020-03-30 12:00	0.24
2020-03-30 13:00	0.23
2020-03-30 14:00	0.16
2020-03-30 15:00	0.31
2020-03-30 16:00	0.61
2020-03-30 17:00	2.63
2020-03-30 18:00	5.91
2020-03-30 19:00	8.03
2020-03-30 20:00	4.43
2020-03-30 21:00	2.04
2020-03-30 22:00	1.05

Średnia dobową wartość
1.4



Bardzo dobry

Dobry

Umiarkowany

Dostateczny

Zły

Bardzo zły

Raport wygenerowano: 2020-10-14 08:23

Urządzenie:

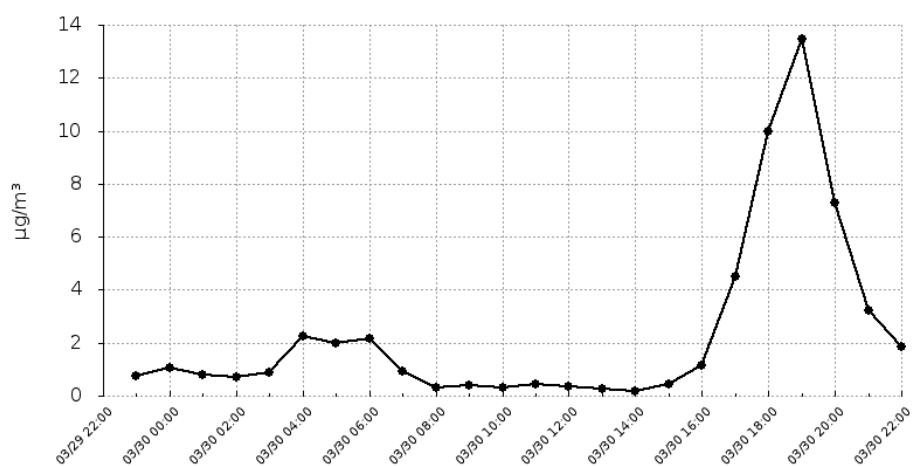
Szkolna 2

Grupa SP

Pyły zawieszone o średnicy mniejszej niż 10 mikrometrów

Data	Wartość
2020-03-29 23:00	0.73
2020-03-30 00:00	1.04
2020-03-30 01:00	0.8
2020-03-30 02:00	0.71
2020-03-30 03:00	0.87
2020-03-30 04:00	2.27
2020-03-30 05:00	1.99
2020-03-30 06:00	2.18
2020-03-30 07:00	0.91
2020-03-30 08:00	0.29
2020-03-30 09:00	0.38
2020-03-30 10:00	0.33
2020-03-30 11:00	0.43
2020-03-30 12:00	0.36
2020-03-30 13:00	0.27
2020-03-30 14:00	0.17
2020-03-30 15:00	0.44
2020-03-30 16:00	1.15
2020-03-30 17:00	4.5
2020-03-30 18:00	10
2020-03-30 19:00	13.49
2020-03-30 20:00	7.3
2020-03-30 21:00	3.22
2020-03-30 22:00	1.84

Średnia dobową wartość
2.32



Bardzo dobry

Dobry

Umiarkowany

Dostateczny

Zły

Bardzo zły

Raport wygenerowano: 2020-10-14 08:23