

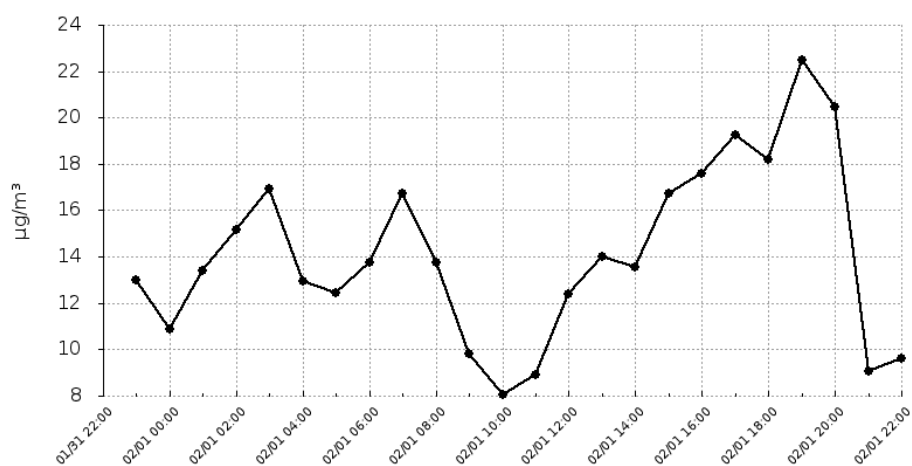
Urządzenie:

ul.Akacyjowa 1
Dolna Grupa

Pyły zawieszone o średnicy mniejszej 2.5 mikrometrów

Data	Wartość
2020-01-31 23:00	12.99
2020-02-01 00:00	10.9
2020-02-01 01:00	13.41
2020-02-01 02:00	15.18
2020-02-01 03:00	16.95
2020-02-01 04:00	12.94
2020-02-01 05:00	12.45
2020-02-01 06:00	13.77
2020-02-01 07:00	16.71
2020-02-01 08:00	13.75
2020-02-01 09:00	9.81
2020-02-01 10:00	8.06
2020-02-01 11:00	8.9
2020-02-01 12:00	12.4
2020-02-01 13:00	13.99
2020-02-01 14:00	13.53
2020-02-01 15:00	16.74
2020-02-01 16:00	17.58
2020-02-01 17:00	19.24
2020-02-01 18:00	18.18
2020-02-01 19:00	22.5
2020-02-01 20:00	20.48
2020-02-01 21:00	9.05
2020-02-01 22:00	9.6

Średnia dobową wartość
14.13



Bardzo dobry

Dobry

Umiarkowany

Dostateczny

Zły

Bardzo zły

Raport wygenerowano: 2020-10-14 07:56

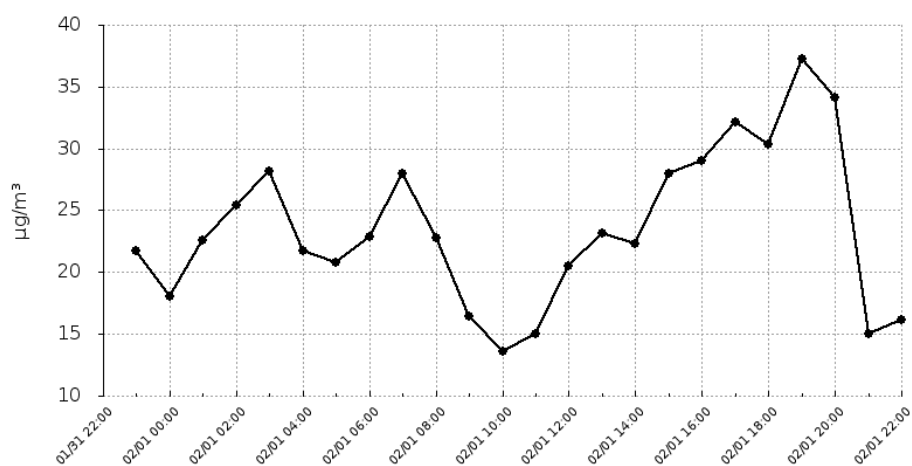
Urządzenie:

ul.Akacyjowa 1
Dolna Grupa

Pyły zawieszone o średnicy mniejszej niż 10 mikrometrów

Data	Wartość
2020-01-31 23:00	21.74
2020-02-01 00:00	18.03
2020-02-01 01:00	22.54
2020-02-01 02:00	25.41
2020-02-01 03:00	28.15
2020-02-01 04:00	21.78
2020-02-01 05:00	20.76
2020-02-01 06:00	22.9
2020-02-01 07:00	27.95
2020-02-01 08:00	22.81
2020-02-01 09:00	16.43
2020-02-01 10:00	13.55
2020-02-01 11:00	14.98
2020-02-01 12:00	20.47
2020-02-01 13:00	23.17
2020-02-01 14:00	22.34
2020-02-01 15:00	27.95
2020-02-01 16:00	29.06
2020-02-01 17:00	32.13
2020-02-01 18:00	30.38
2020-02-01 19:00	37.29
2020-02-01 20:00	34.11
2020-02-01 21:00	15.06
2020-02-01 22:00	16.14

Średnia dobową wartość
23.55



Bardzo dobry

Dobry

Umiarkowany

Dostateczny

Zły

Bardzo zły

Raport wygenerowano: 2020-10-14 07:56

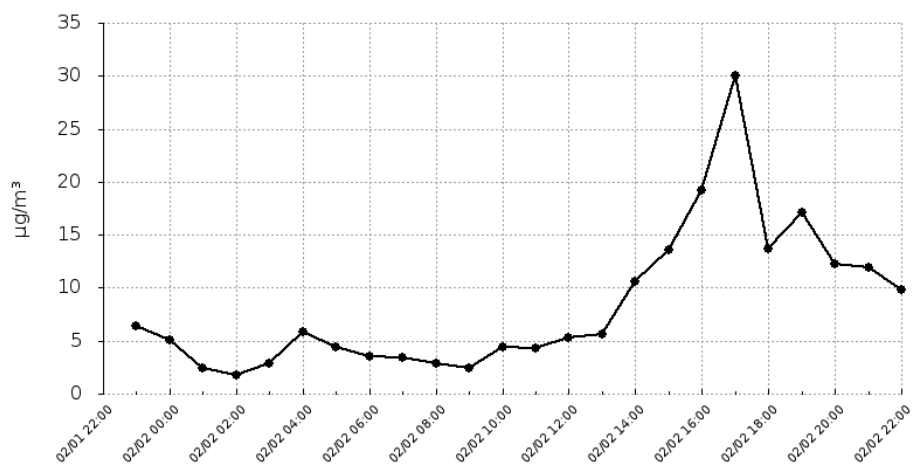
Urządzenie:

ul.Akacyjowa 1
Dolna Grupa

Pyły zawieszone o średnicy mniejszej 2.5 mikrometrów

Data	Wartość
2020-02-01 23:00	6.38
2020-02-02 00:00	5.11
2020-02-02 01:00	2.4
2020-02-02 02:00	1.74
2020-02-02 03:00	2.91
2020-02-02 04:00	5.81
2020-02-02 05:00	4.46
2020-02-02 06:00	3.5
2020-02-02 07:00	3.39
2020-02-02 08:00	2.87
2020-02-02 09:00	2.42
2020-02-02 10:00	4.44
2020-02-02 11:00	4.26
2020-02-02 12:00	5.32
2020-02-02 13:00	5.67
2020-02-02 14:00	10.56
2020-02-02 15:00	13.55
2020-02-02 16:00	19.26
2020-02-02 17:00	30.08
2020-02-02 18:00	13.72
2020-02-02 19:00	17.13
2020-02-02 20:00	12.27
2020-02-02 21:00	11.88
2020-02-02 22:00	9.8

Średnia dobową wartość
8.29



Bardzo dobry

Dobry

Umiarkowany

Dostateczny

Zły

Bardzo zły

Raport wygenerowano: 2020-10-14 07:56

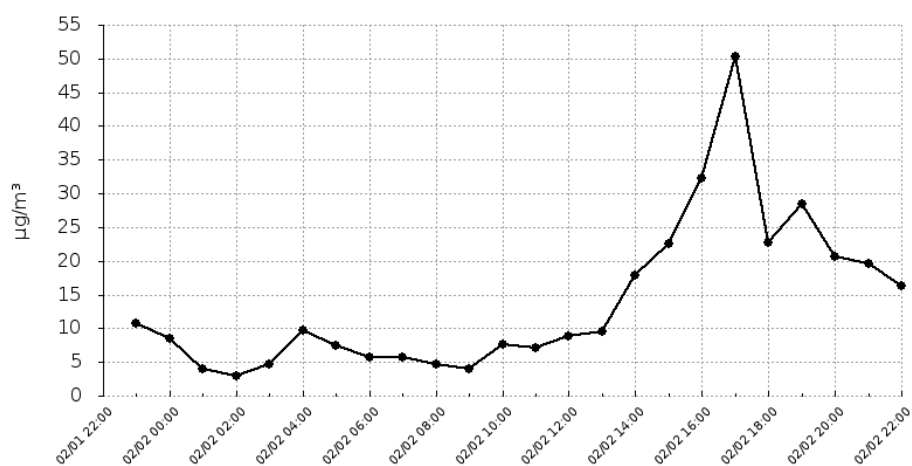
Urządzenie:

ul.Akacyjowa 1
Dolna Grupa

Pyły zawieszone o średnicy mniejszej niż 10 mikrometrów

Data	Wartość
2020-02-01 23:00	10.68
2020-02-02 00:00	8.43
2020-02-02 01:00	3.94
2020-02-02 02:00	3.03
2020-02-02 03:00	4.69
2020-02-02 04:00	9.69
2020-02-02 05:00	7.48
2020-02-02 06:00	5.75
2020-02-02 07:00	5.73
2020-02-02 08:00	4.75
2020-02-02 09:00	3.94
2020-02-02 10:00	7.57
2020-02-02 11:00	7.16
2020-02-02 12:00	8.8
2020-02-02 13:00	9.47
2020-02-02 14:00	17.83
2020-02-02 15:00	22.51
2020-02-02 16:00	32.23
2020-02-02 17:00	50.26
2020-02-02 18:00	22.71
2020-02-02 19:00	28.4
2020-02-02 20:00	20.59
2020-02-02 21:00	19.66
2020-02-02 22:00	16.3

Średnia dobową wartość
13.82



Bardzo dobry

Dobry

Umiarkowany

Dostateczny

Zły

Bardzo zły

Raport wygenerowano: 2020-10-14 07:56

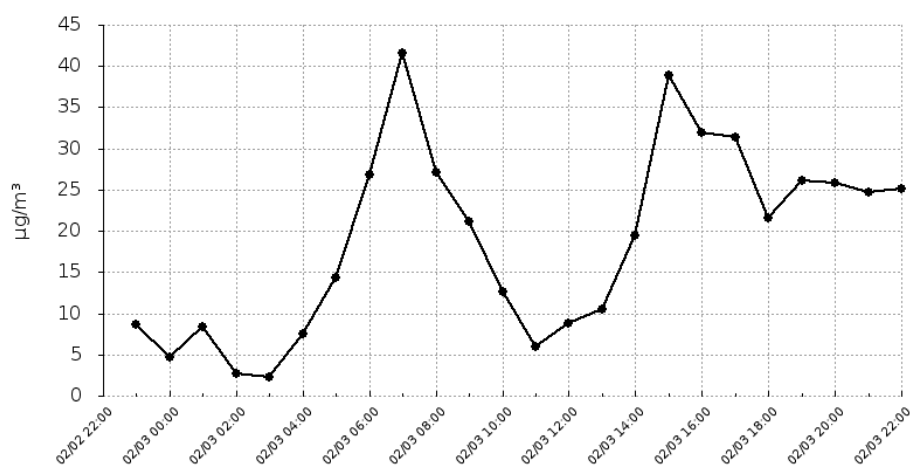
Urządzenie:

ul.Akacyjowa 1
Dolna Grupa

Pyły zawieszone o średnicy mniejszej 2.5 mikrometrów

Data	Wartość
2020-02-02 23:00	8.65
2020-02-03 00:00	4.67
2020-02-03 01:00	8.42
2020-02-03 02:00	2.74
2020-02-03 03:00	2.28
2020-02-03 04:00	7.59
2020-02-03 05:00	14.32
2020-02-03 06:00	26.77
2020-02-03 07:00	41.64
2020-02-03 08:00	27.13
2020-02-03 09:00	21.22
2020-02-03 10:00	12.59
2020-02-03 11:00	5.93
2020-02-03 12:00	8.78
2020-02-03 13:00	10.47
2020-02-03 14:00	19.48
2020-02-03 15:00	38.84
2020-02-03 16:00	31.91
2020-02-03 17:00	31.41
2020-02-03 18:00	21.54
2020-02-03 19:00	26.15
2020-02-03 20:00	25.86
2020-02-03 21:00	24.67
2020-02-03 22:00	25.1

Średnia dobową wartość
18.67



Bardzo dobry

Dobry

Umiarkowany

Dostateczny

Zły

Bardzo zły

Raport wygenerowano: 2020-10-14 07:56

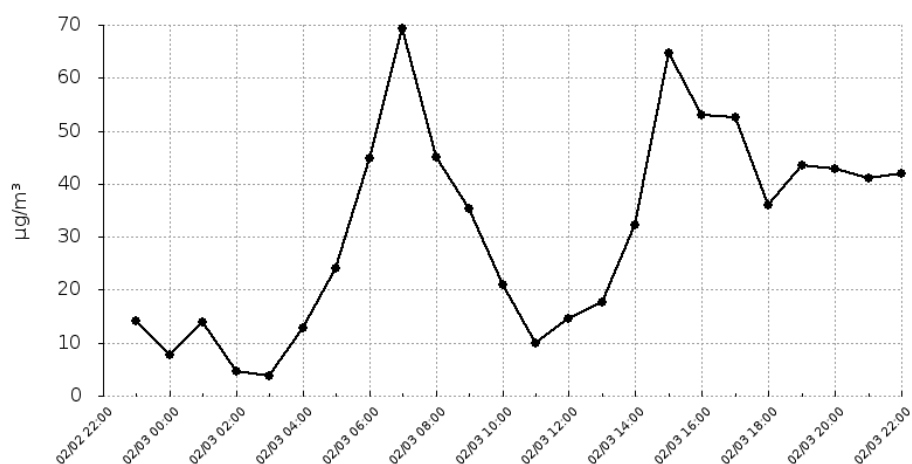
Urządzenie:

ul.Akacyjowa 1
Dolna Grupa

Pyły zawieszone o średnicy mniejszej niż 10 mikrometrów

Data	Wartość
2020-02-02 23:00	14.07
2020-02-03 00:00	7.81
2020-02-03 01:00	13.92
2020-02-03 02:00	4.59
2020-02-03 03:00	3.74
2020-02-03 04:00	12.7
2020-02-03 05:00	24.15
2020-02-03 06:00	44.79
2020-02-03 07:00	69.41
2020-02-03 08:00	45.02
2020-02-03 09:00	35.32
2020-02-03 10:00	20.95
2020-02-03 11:00	9.93
2020-02-03 12:00	14.64
2020-02-03 13:00	17.63
2020-02-03 14:00	32.22
2020-02-03 15:00	64.59
2020-02-03 16:00	53.05
2020-02-03 17:00	52.51
2020-02-03 18:00	36.05
2020-02-03 19:00	43.54
2020-02-03 20:00	42.87
2020-02-03 21:00	41.15
2020-02-03 22:00	41.92

Średnia dobową wartość
 31.11



Bardzo dobry

Dobry

Umiarkowany

Dostateczny

Zły

Bardzo zły

Raport wygenerowano: 2020-10-14 07:56

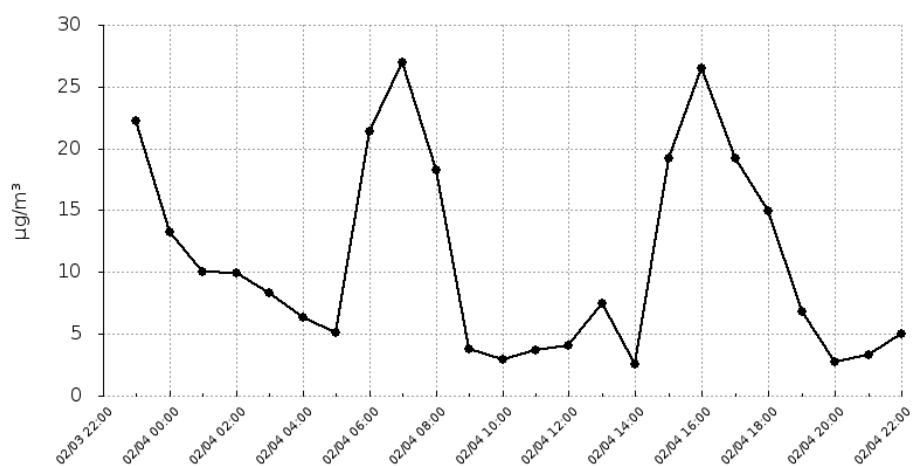
Urządzenie:

ul.Akacyjowa 1
Dolna Grupa

Pyły zawieszone o średnicy mniejszej 2.5 mikrometrów

Data	Wartość
2020-02-03 23:00	22.21
2020-02-04 00:00	13.29
2020-02-04 01:00	10.04
2020-02-04 02:00	9.94
2020-02-04 03:00	8.35
2020-02-04 04:00	6.32
2020-02-04 05:00	5.13
2020-02-04 06:00	21.42
2020-02-04 07:00	26.96
2020-02-04 08:00	18.31
2020-02-04 09:00	3.79
2020-02-04 10:00	2.9
2020-02-04 11:00	3.67
2020-02-04 12:00	4.08
2020-02-04 13:00	7.43
2020-02-04 14:00	2.53
2020-02-04 15:00	19.21
2020-02-04 16:00	26.52
2020-02-04 17:00	19.24
2020-02-04 18:00	14.94
2020-02-04 19:00	6.84
2020-02-04 20:00	2.71
2020-02-04 21:00	3.33
2020-02-04 22:00	5.02

Średnia dobową wartość
11.01



Bardzo dobry

Dobry

Umiarkowany

Dostateczny

Zły

Bardzo zły

Raport wygenerowano: 2020-10-14 07:56

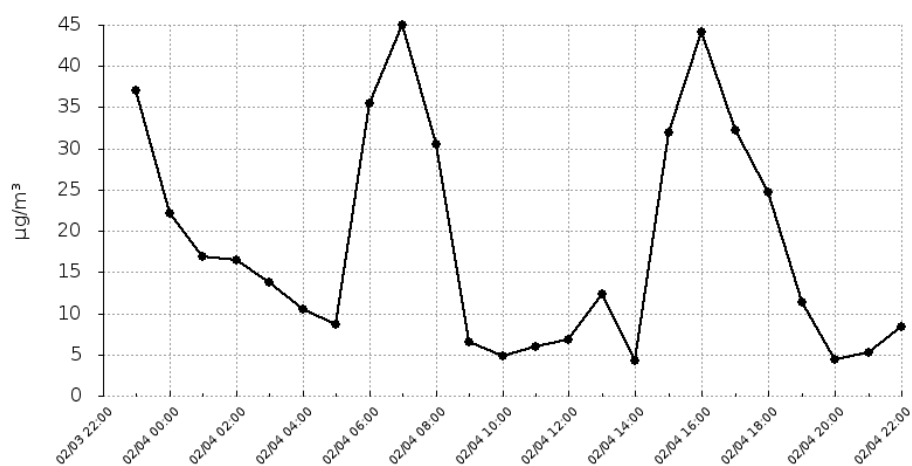
Urządzenie:

ul.Akacyja 1
Dolna Grupa

Pyły zawieszone o średnicy mniejszej niż 10 mikrometrów

Data	Wartość
2020-02-03 23:00	37.1
2020-02-04 00:00	22.17
2020-02-04 01:00	16.89
2020-02-04 02:00	16.49
2020-02-04 03:00	13.72
2020-02-04 04:00	10.51
2020-02-04 05:00	8.71
2020-02-04 06:00	35.51
2020-02-04 07:00	44.99
2020-02-04 08:00	30.58
2020-02-04 09:00	6.5
2020-02-04 10:00	4.84
2020-02-04 11:00	6.02
2020-02-04 12:00	6.85
2020-02-04 13:00	12.38
2020-02-04 14:00	4.25
2020-02-04 15:00	32.01
2020-02-04 16:00	44.16
2020-02-04 17:00	32.18
2020-02-04 18:00	24.74
2020-02-04 19:00	11.41
2020-02-04 20:00	4.36
2020-02-04 21:00	5.28
2020-02-04 22:00	8.35

Średnia dobową wartość
18.33



Bardzo dobry

Dobry

Umiarkowany

Dostateczny

Zły

Bardzo zły

Raport wygenerowano: 2020-10-14 07:56

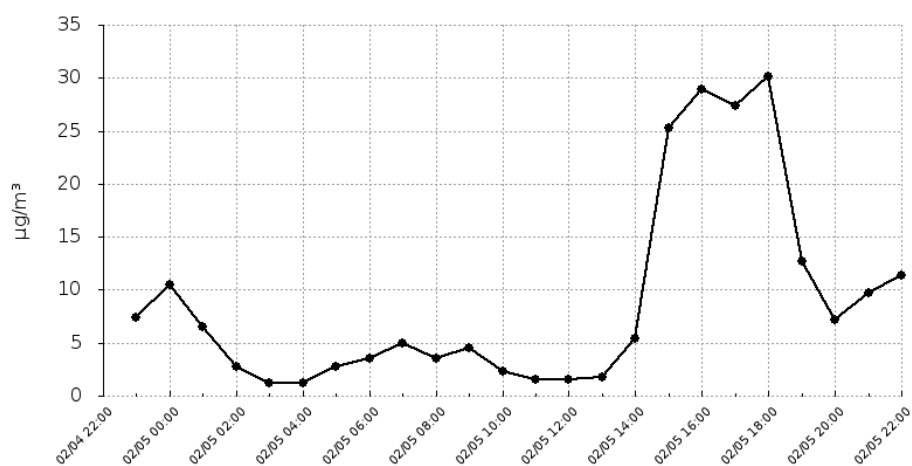
Urządzenie:

ul.Akacyjowa 1
Dolna Grupa

Pyły zawieszone o średnicy mniejszej 2.5 mikrometrów

Data	Wartość
2020-02-04 23:00	7.41
2020-02-05 00:00	10.5
2020-02-05 01:00	6.53
2020-02-05 02:00	2.79
2020-02-05 03:00	1.2
2020-02-05 04:00	1.21
2020-02-05 05:00	2.71
2020-02-05 06:00	3.56
2020-02-05 07:00	4.96
2020-02-05 08:00	3.55
2020-02-05 09:00	4.58
2020-02-05 10:00	2.28
2020-02-05 11:00	1.52
2020-02-05 12:00	1.56
2020-02-05 13:00	1.8
2020-02-05 14:00	5.42
2020-02-05 15:00	25.29
2020-02-05 16:00	28.98
2020-02-05 17:00	27.34
2020-02-05 18:00	30.1
2020-02-05 19:00	12.68
2020-02-05 20:00	7.15
2020-02-05 21:00	9.77
2020-02-05 22:00	11.42

Średnia dobową wartość
8.93



Bardzo dobry

Dobry

Umiarkowany

Dostateczny

Zły

Bardzo zły

Raport wygenerowano: 2020-10-14 07:56

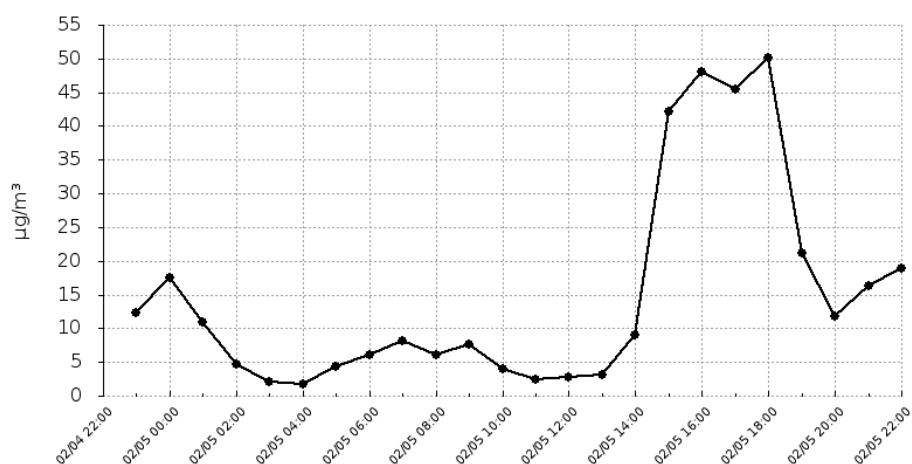
Urządzenie:

ul.Akacyjowa 1
Dolna Grupa

Pyły zawieszone o średnicy mniejszej niż 10 mikrometrów

Data	Wartość
2020-02-04 23:00	12.39
2020-02-05 00:00	17.51
2020-02-05 01:00	10.99
2020-02-05 02:00	4.62
2020-02-05 03:00	2.08
2020-02-05 04:00	1.72
2020-02-05 05:00	4.42
2020-02-05 06:00	6.07
2020-02-05 07:00	8.22
2020-02-05 08:00	6.01
2020-02-05 09:00	7.71
2020-02-05 10:00	3.94
2020-02-05 11:00	2.38
2020-02-05 12:00	2.7
2020-02-05 13:00	3.12
2020-02-05 14:00	8.99
2020-02-05 15:00	42.23
2020-02-05 16:00	48.01
2020-02-05 17:00	45.47
2020-02-05 18:00	50.06
2020-02-05 19:00	21.19
2020-02-05 20:00	11.85
2020-02-05 21:00	16.38
2020-02-05 22:00	18.94

Średnia dobową wartość
14.88



Bardzo dobry

Dobry

Umiarkowany

Dostateczny

Zły

Bardzo zły

Raport wygenerowano: 2020-10-14 07:56

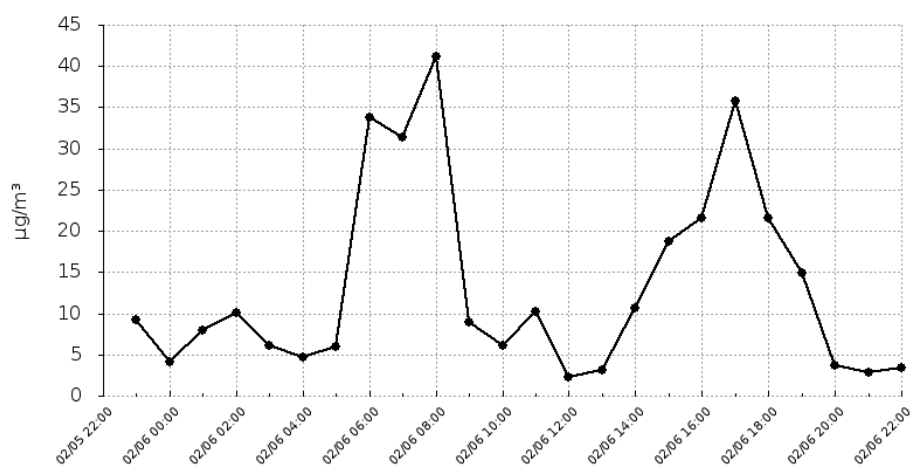
Urządzenie:

ul.Akacyjowa 1
Dolna Grupa

Pyły zawieszone o średnicy mniejszej 2.5 mikrometrów

Data	Wartość
2020-02-05 23:00	9.28
2020-02-06 00:00	4.08
2020-02-06 01:00	7.92
2020-02-06 02:00	10.04
2020-02-06 03:00	6.14
2020-02-06 04:00	4.64
2020-02-06 05:00	5.92
2020-02-06 06:00	33.81
2020-02-06 07:00	31.35
2020-02-06 08:00	41.22
2020-02-06 09:00	8.97
2020-02-06 10:00	6.16
2020-02-06 11:00	10.18
2020-02-06 12:00	2.34
2020-02-06 13:00	3.13
2020-02-06 14:00	10.7
2020-02-06 15:00	18.76
2020-02-06 16:00	21.59
2020-02-06 17:00	35.73
2020-02-06 18:00	21.63
2020-02-06 19:00	14.84
2020-02-06 20:00	3.73
2020-02-06 21:00	2.86
2020-02-06 22:00	3.42

Średnia dobową wartość
13.27



Bardzo dobry

Dobry

Umiarkowany

Dostateczny

Zły

Bardzo zły

Raport wygenerowano: 2020-10-14 07:56

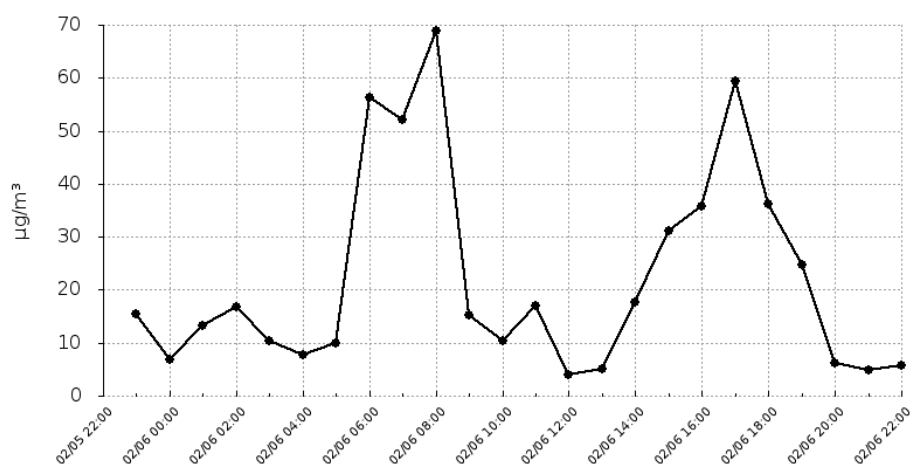
Urządzenie:

ul.Akacyjowa 1
Dolna Grupa

Pyły zawieszone o średnicy mniejszej niż 10 mikrometrów

Data	Wartość
2020-02-05 23:00	15.46
2020-02-06 00:00	6.9
2020-02-06 01:00	13.21
2020-02-06 02:00	16.72
2020-02-06 03:00	10.33
2020-02-06 04:00	7.67
2020-02-06 05:00	10.03
2020-02-06 06:00	56.41
2020-02-06 07:00	52.15
2020-02-06 08:00	68.85
2020-02-06 09:00	15.13
2020-02-06 10:00	10.31
2020-02-06 11:00	17.01
2020-02-06 12:00	3.98
2020-02-06 13:00	5.16
2020-02-06 14:00	17.77
2020-02-06 15:00	31.22
2020-02-06 16:00	35.87
2020-02-06 17:00	59.41
2020-02-06 18:00	36.14
2020-02-06 19:00	24.67
2020-02-06 20:00	6.14
2020-02-06 21:00	4.75
2020-02-06 22:00	5.83

Średnia dobową wartość
22.13



Bardzo dobry

Dobry

Umiarkowany

Dostateczny

Zły

Bardzo zły

Raport wygenerowano: 2020-10-14 07:56

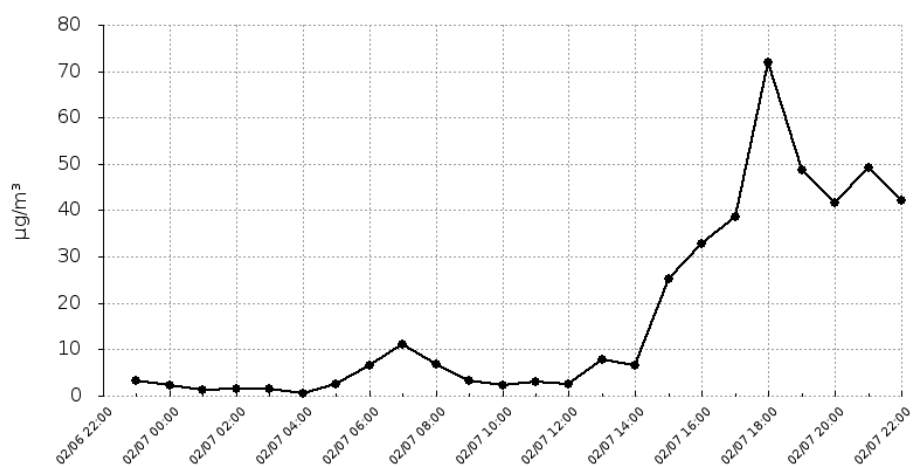
Urządzenie:

ul.Akacyjowa 1
Dolna Grupa

Pyły zawieszone o średnicy mniejszej 2.5 mikrometrów

Data	Wartość
2020-02-06 23:00	3.35
2020-02-07 00:00	2.21
2020-02-07 01:00	1.28
2020-02-07 02:00	1.45
2020-02-07 03:00	1.48
2020-02-07 04:00	0.52
2020-02-07 05:00	2.62
2020-02-07 06:00	6.58
2020-02-07 07:00	11.09
2020-02-07 08:00	6.93
2020-02-07 09:00	3.3
2020-02-07 10:00	2.15
2020-02-07 11:00	2.91
2020-02-07 12:00	2.5
2020-02-07 13:00	7.84
2020-02-07 14:00	6.57
2020-02-07 15:00	25.26
2020-02-07 16:00	32.76
2020-02-07 17:00	38.68
2020-02-07 18:00	71.94
2020-02-07 19:00	48.69
2020-02-07 20:00	41.67
2020-02-07 21:00	49.22
2020-02-07 22:00	42.11

Średnia dobową wartość
17.21



Bardzo dobry

Dobry

Umiarkowany

Dostateczny

Zły

Bardzo zły

Raport wygenerowano: 2020-10-14 07:56

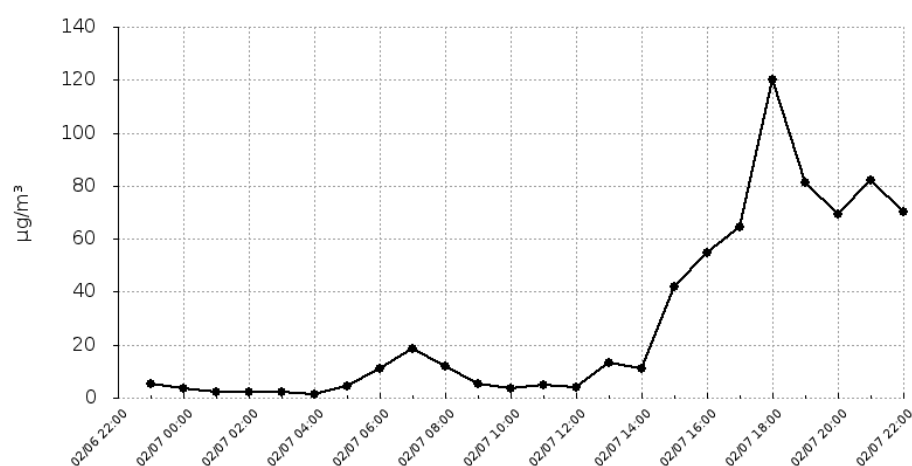
Urządzenie:

ul.Akacyjowa 1
Dolna Grupa

Pyły zawieszone o średnicy mniejszej niż 10 mikrometrów

Data	Wartość
2020-02-06 23:00	5.52
2020-02-07 00:00	3.7
2020-02-07 01:00	2.23
2020-02-07 02:00	2.04
2020-02-07 03:00	2.05
2020-02-07 04:00	1.16
2020-02-07 05:00	4.51
2020-02-07 06:00	11.03
2020-02-07 07:00	18.43
2020-02-07 08:00	11.81
2020-02-07 09:00	5.13
2020-02-07 10:00	3.41
2020-02-07 11:00	4.92
2020-02-07 12:00	3.94
2020-02-07 13:00	13.07
2020-02-07 14:00	11.1
2020-02-07 15:00	42.03
2020-02-07 16:00	54.55
2020-02-07 17:00	64.65
2020-02-07 18:00	120.12
2020-02-07 19:00	81.34
2020-02-07 20:00	69.45
2020-02-07 21:00	82.17
2020-02-07 22:00	70.02

Średnia dobową wartość
28.68



Bardzo dobry

Dobry

Umiarkowany

Dostateczny

Zły

Bardzo zły

Raport wygenerowano: 2020-10-14 07:56

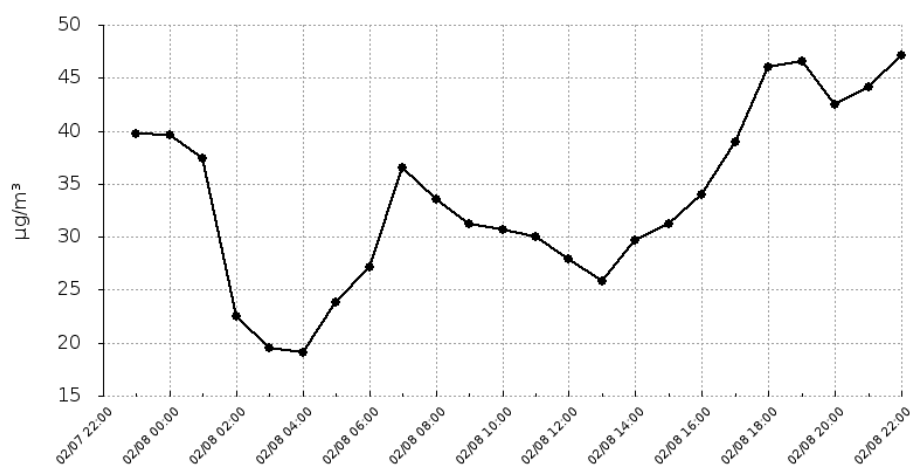
Urządzenie:

ul.Akacyjowa 1
Dolna Grupa

Pyły zawieszone o średnicy mniejszej 2.5 mikrometrów

Data	Wartość
2020-02-07 23:00	39.78
2020-02-08 00:00	39.64
2020-02-08 01:00	37.42
2020-02-08 02:00	22.49
2020-02-08 03:00	19.58
2020-02-08 04:00	19.11
2020-02-08 05:00	23.85
2020-02-08 06:00	27.09
2020-02-08 07:00	36.57
2020-02-08 08:00	33.54
2020-02-08 09:00	31.27
2020-02-08 10:00	30.66
2020-02-08 11:00	30.01
2020-02-08 12:00	27.95
2020-02-08 13:00	25.83
2020-02-08 14:00	29.7
2020-02-08 15:00	31.25
2020-02-08 16:00	33.96
2020-02-08 17:00	39.01
2020-02-08 18:00	46
2020-02-08 19:00	46.54
2020-02-08 20:00	42.49
2020-02-08 21:00	44.1
2020-02-08 22:00	47.15

Średnia dobową wartość
33.54



Bardzo dobry

Dobry

Umiarkowany

Dostateczny

Zły

Bardzo zły

Raport wygenerowano: 2020-10-14 07:56

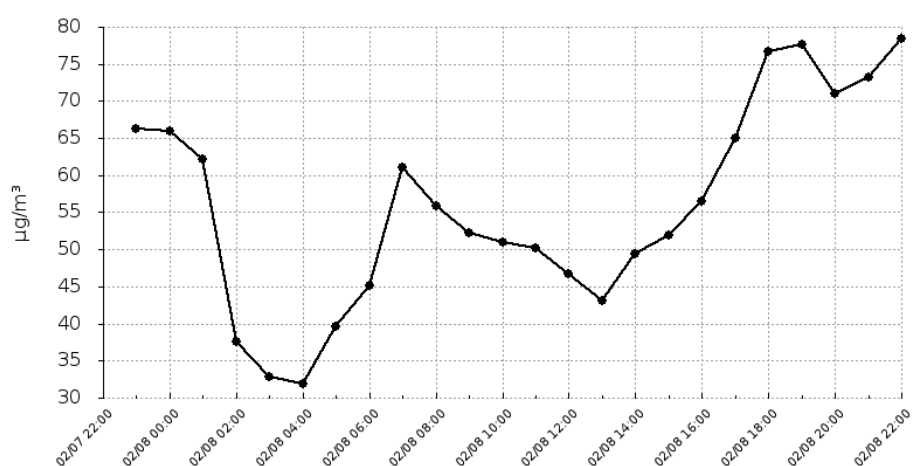
Urządzenie:

ul.Akacyjowa 1
Dolna Grupa

Pyły zawieszone o średnicy mniejszej niż 10 mikrometrów

Data	Wartość
2020-02-07 23:00	66.32
2020-02-08 00:00	65.92
2020-02-08 01:00	62.22
2020-02-08 02:00	37.58
2020-02-08 03:00	32.77
2020-02-08 04:00	31.88
2020-02-08 05:00	39.7
2020-02-08 06:00	45.15
2020-02-08 07:00	61.06
2020-02-08 08:00	55.94
2020-02-08 09:00	52.19
2020-02-08 10:00	51.05
2020-02-08 11:00	50.12
2020-02-08 12:00	46.67
2020-02-08 13:00	43.07
2020-02-08 14:00	49.39
2020-02-08 15:00	51.95
2020-02-08 16:00	56.57
2020-02-08 17:00	65.03
2020-02-08 18:00	76.68
2020-02-08 19:00	77.58
2020-02-08 20:00	70.94
2020-02-08 21:00	73.29
2020-02-08 22:00	78.36

Średnia dobową wartość
55.89



Bardzo dobry

Dobry

Umiarkowany

Dostateczny

Zły

Bardzo zły

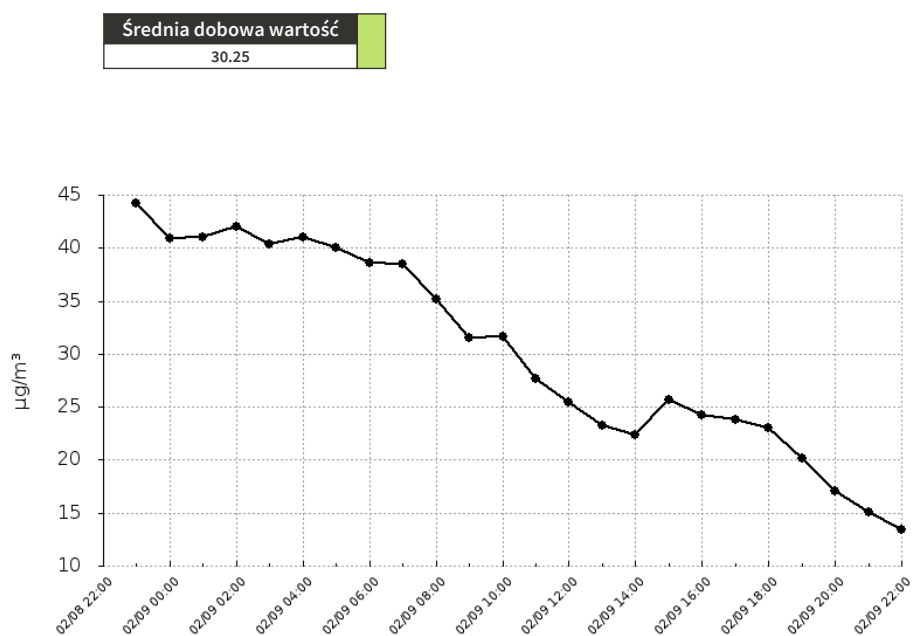
Raport wygenerowano: 2020-10-14 07:56

Urządzenie:

ul.Akacyjowa 1
Dolna Grupa

Pyły zawieszone o średnicy mniejszej 2.5 mikrometrów

Data	Wartość
2020-02-08 23:00	44.21
2020-02-09 00:00	40.95
2020-02-09 01:00	41.04
2020-02-09 02:00	42.02
2020-02-09 03:00	40.33
2020-02-09 04:00	40.99
2020-02-09 05:00	40.08
2020-02-09 06:00	38.57
2020-02-09 07:00	38.51
2020-02-09 08:00	35.13
2020-02-09 09:00	31.52
2020-02-09 10:00	31.6
2020-02-09 11:00	27.63
2020-02-09 12:00	25.45
2020-02-09 13:00	23.26
2020-02-09 14:00	22.38
2020-02-09 15:00	25.65
2020-02-09 16:00	24.23
2020-02-09 17:00	23.78
2020-02-09 18:00	22.99
2020-02-09 19:00	20.2
2020-02-09 20:00	17.07
2020-02-09 21:00	15.13
2020-02-09 22:00	13.37



Bardzo dobry

Dobry

Umiarkowany

Dostateczny

Zły

Bardzo zły

Raport wygenerowano: 2020-10-14 07:56

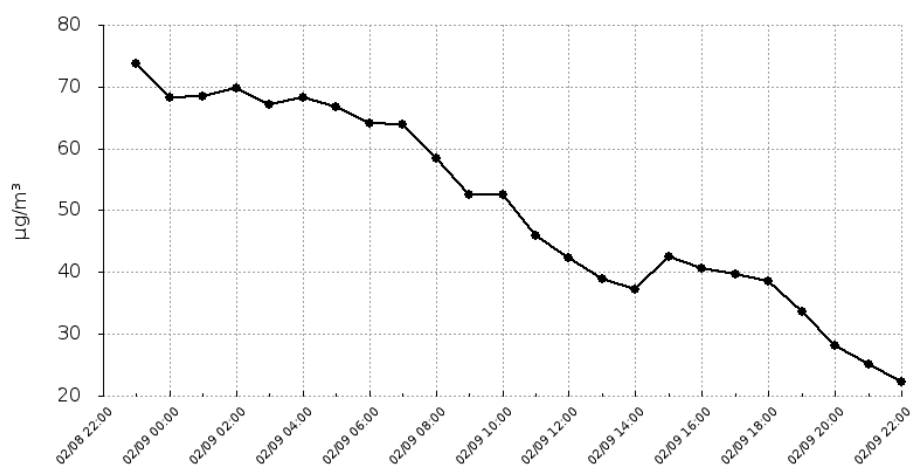
Urządzenie:

ul.Akacyjowa 1
Dolna Grupa

Pyły zawieszone o średnicy mniejszej niż 10 mikrometrów

Data	Wartość
2020-02-08 23:00	73.83
2020-02-09 00:00	68.21
2020-02-09 01:00	68.47
2020-02-09 02:00	69.85
2020-02-09 03:00	67.15
2020-02-09 04:00	68.34
2020-02-09 05:00	66.8
2020-02-09 06:00	64.01
2020-02-09 07:00	63.96
2020-02-09 08:00	58.38
2020-02-09 09:00	52.61
2020-02-09 10:00	52.54
2020-02-09 11:00	46.01
2020-02-09 12:00	42.34
2020-02-09 13:00	38.86
2020-02-09 14:00	37.13
2020-02-09 15:00	42.43
2020-02-09 16:00	40.6
2020-02-09 17:00	39.75
2020-02-09 18:00	38.52
2020-02-09 19:00	33.62
2020-02-09 20:00	28.17
2020-02-09 21:00	25.15
2020-02-09 22:00	22.36

Średnia dobową wartość
50.38



Bardzo dobry

Dobry

Umiarkowany

Dostateczny

Zły

Bardzo zły

Raport wygenerowano: 2020-10-14 07:56

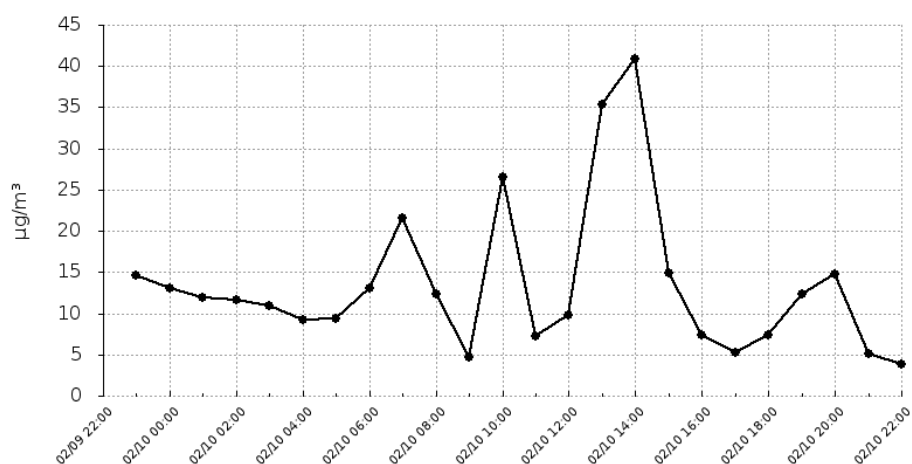
Urządzenie:

ul.Akacyjowa 1
Dolna Grupa

Pyły zawieszone o średnicy mniejszej 2.5 mikrometrów

Data	Wartość
2020-02-09 23:00	14.58
2020-02-10 00:00	13.04
2020-02-10 01:00	11.95
2020-02-10 02:00	11.59
2020-02-10 03:00	10.93
2020-02-10 04:00	9.16
2020-02-10 05:00	9.43
2020-02-10 06:00	13.06
2020-02-10 07:00	21.51
2020-02-10 08:00	12.35
2020-02-10 09:00	4.75
2020-02-10 10:00	26.59
2020-02-10 11:00	7.24
2020-02-10 12:00	9.76
2020-02-10 13:00	35.37
2020-02-10 14:00	40.87
2020-02-10 15:00	14.96
2020-02-10 16:00	7.43
2020-02-10 17:00	5.21
2020-02-10 18:00	7.33
2020-02-10 19:00	12.39
2020-02-10 20:00	14.73
2020-02-10 21:00	5.05
2020-02-10 22:00	3.8

Średnia dobową wartość
13.46



Bardzo dobry

Dobry

Umiarkowany

Dostateczny

Zły

Bardzo zły

Raport wygenerowano: 2020-10-14 07:56

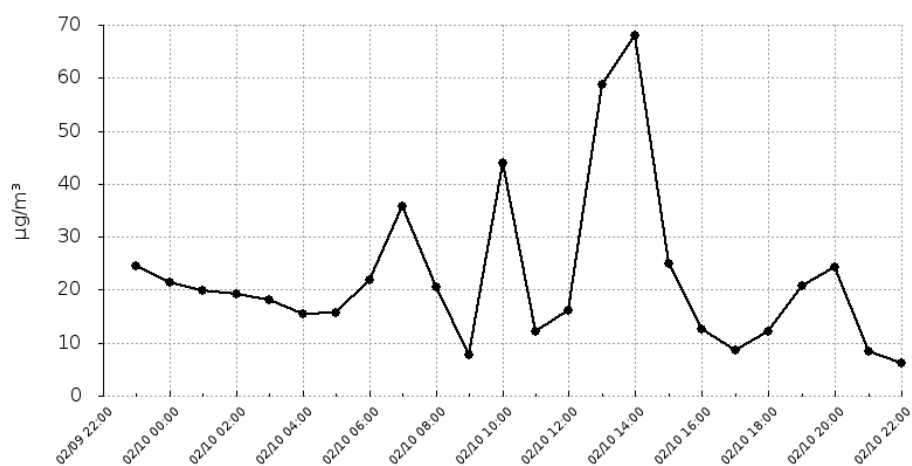
Urządzenie:

ul.Akacyjowa 1
Dolna Grupa

Pyły zawieszone o średnicy mniejszej niż 10 mikrometrów

Data	Wartość
2020-02-09 23:00	24.41
2020-02-10 00:00	21.45
2020-02-10 01:00	19.91
2020-02-10 02:00	19.24
2020-02-10 03:00	18.1
2020-02-10 04:00	15.48
2020-02-10 05:00	15.7
2020-02-10 06:00	21.88
2020-02-10 07:00	35.8
2020-02-10 08:00	20.62
2020-02-10 09:00	7.71
2020-02-10 10:00	44.03
2020-02-10 11:00	12.25
2020-02-10 12:00	16.12
2020-02-10 13:00	58.79
2020-02-10 14:00	68.12
2020-02-10 15:00	25.01
2020-02-10 16:00	12.52
2020-02-10 17:00	8.64
2020-02-10 18:00	12.22
2020-02-10 19:00	20.65
2020-02-10 20:00	24.38
2020-02-10 21:00	8.46
2020-02-10 22:00	6.16

Średnia dobową wartość
22.4



Bardzo dobry

Dobry

Umiarkowany

Dostateczny

Zły

Bardzo zły

Raport wygenerowano: 2020-10-14 07:56

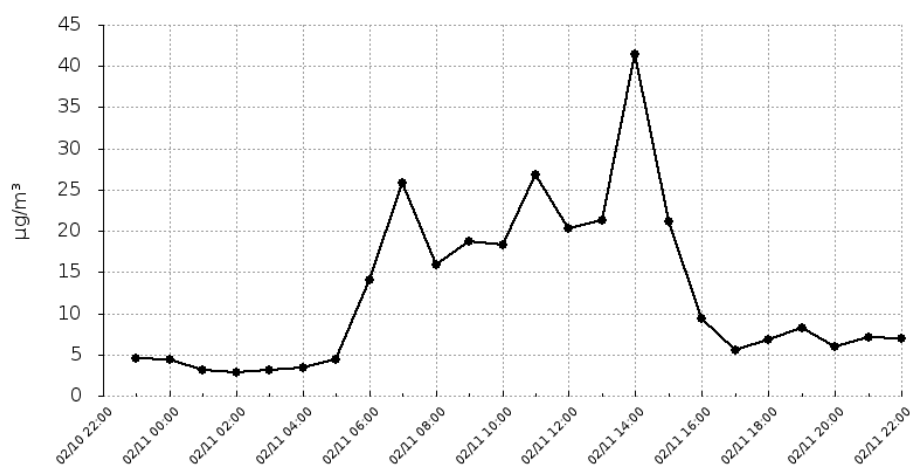
Urządzenie:

ul.Akacyjowa 1
Dolna Grupa

Pyły zawieszone o średnicy mniejszej 2.5 mikrometrów

Data	Wartość
2020-02-10 23:00	4.48
2020-02-11 00:00	4.35
2020-02-11 01:00	3.08
2020-02-11 02:00	2.78
2020-02-11 03:00	3.12
2020-02-11 04:00	3.37
2020-02-11 05:00	4.34
2020-02-11 06:00	14.09
2020-02-11 07:00	25.85
2020-02-11 08:00	15.84
2020-02-11 09:00	18.67
2020-02-11 10:00	18.35
2020-02-11 11:00	26.86
2020-02-11 12:00	20.33
2020-02-11 13:00	21.31
2020-02-11 14:00	41.45
2020-02-11 15:00	21.11
2020-02-11 16:00	9.32
2020-02-11 17:00	5.59
2020-02-11 18:00	6.75
2020-02-11 19:00	8.17
2020-02-11 20:00	5.92
2020-02-11 21:00	7.06
2020-02-11 22:00	6.92

Średnia dobową wartość
12.46



Bardzo dobry

Dobry

Umiarkowany

Dostateczny

Zły

Bardzo zły

Raport wygenerowano: 2020-10-14 07:56

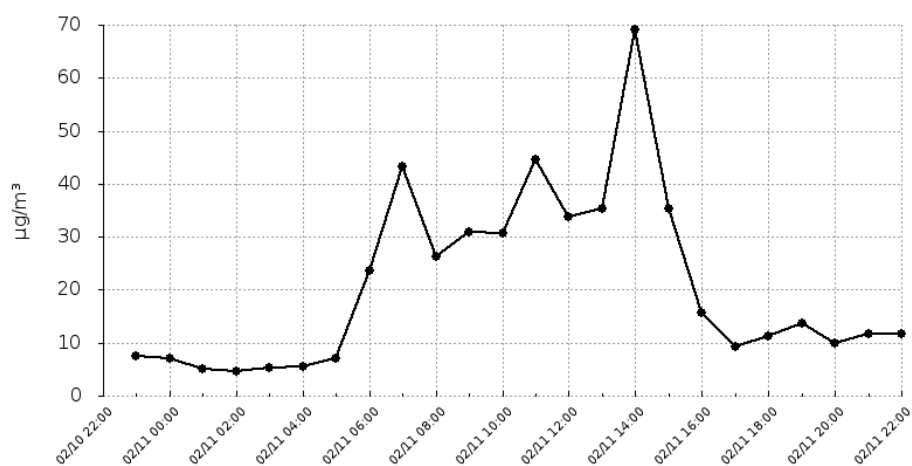
Urządzenie:

ul.Akacyjowa 1
Dolna Grupa

Pyły zawieszone o średnicy mniejszej niż 10 mikrometrów

Data	Wartość
2020-02-10 23:00	7.5
2020-02-11 00:00	7.08
2020-02-11 01:00	5.12
2020-02-11 02:00	4.74
2020-02-11 03:00	5.21
2020-02-11 04:00	5.45
2020-02-11 05:00	7.16
2020-02-11 06:00	23.56
2020-02-11 07:00	43.35
2020-02-11 08:00	26.18
2020-02-11 09:00	31.01
2020-02-11 10:00	30.65
2020-02-11 11:00	44.66
2020-02-11 12:00	33.85
2020-02-11 13:00	35.41
2020-02-11 14:00	69.22
2020-02-11 15:00	35.44
2020-02-11 16:00	15.72
2020-02-11 17:00	9.29
2020-02-11 18:00	11.27
2020-02-11 19:00	13.79
2020-02-11 20:00	9.85
2020-02-11 21:00	11.75
2020-02-11 22:00	11.62

Średnia dobową wartość
20.79



Bardzo dobry

Dobry

Umiarkowany

Dostateczny

Zły

Bardzo zły

Raport wygenerowano: 2020-10-14 07:56

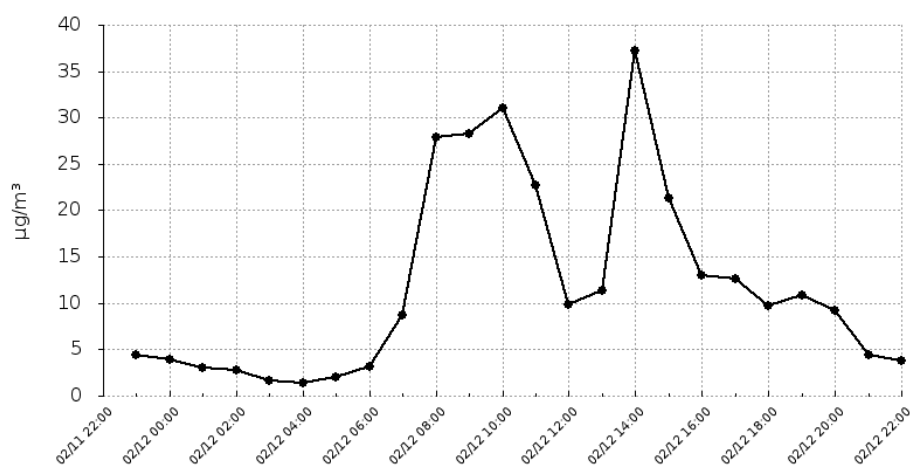
Urządzenie:

ul.Akacyjowa 1
Dolna Grupa

Pyły zawieszone o średnicy mniejszej 2.5 mikrometrów

Data	Wartość
2020-02-11 23:00	4.43
2020-02-12 00:00	3.94
2020-02-12 01:00	3.08
2020-02-12 02:00	2.83
2020-02-12 03:00	1.66
2020-02-12 04:00	1.45
2020-02-12 05:00	1.99
2020-02-12 06:00	3.17
2020-02-12 07:00	8.76
2020-02-12 08:00	27.87
2020-02-12 09:00	28.32
2020-02-12 10:00	31.01
2020-02-12 11:00	22.71
2020-02-12 12:00	9.85
2020-02-12 13:00	11.32
2020-02-12 14:00	37.25
2020-02-12 15:00	21.35
2020-02-12 16:00	13.01
2020-02-12 17:00	12.56
2020-02-12 18:00	9.68
2020-02-12 19:00	10.8
2020-02-12 20:00	9.27
2020-02-12 21:00	4.46
2020-02-12 22:00	3.74

Średnia dobową wartość
11.85



Bardzo dobry

Dobry

Umiarkowany

Dostateczny

Zły

Bardzo zły

Raport wygenerowano: 2020-10-14 07:56

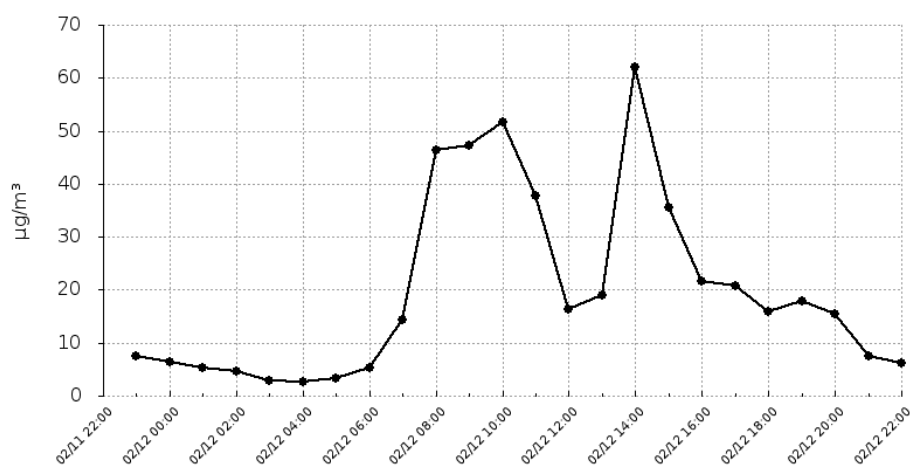
Urządzenie:

ul.Akacyjowa 1
Dolna Grupa

Pyły zawieszone o średnicy mniejszej niż 10 mikrometrów

Data	Wartość
2020-02-11 23:00	7.53
2020-02-12 00:00	6.36
2020-02-12 01:00	5.27
2020-02-12 02:00	4.59
2020-02-12 03:00	2.83
2020-02-12 04:00	2.59
2020-02-12 05:00	3.27
2020-02-12 06:00	5.27
2020-02-12 07:00	14.45
2020-02-12 08:00	46.46
2020-02-12 09:00	47.16
2020-02-12 10:00	51.58
2020-02-12 11:00	37.69
2020-02-12 12:00	16.34
2020-02-12 13:00	18.96
2020-02-12 14:00	61.95
2020-02-12 15:00	35.58
2020-02-12 16:00	21.68
2020-02-12 17:00	20.77
2020-02-12 18:00	15.98
2020-02-12 19:00	17.92
2020-02-12 20:00	15.54
2020-02-12 21:00	7.44
2020-02-12 22:00	6.1

Średnia dobową wartość
19.72



Bardzo dobry

Dobry

Umiarkowany

Dostateczny

Zły

Bardzo zły

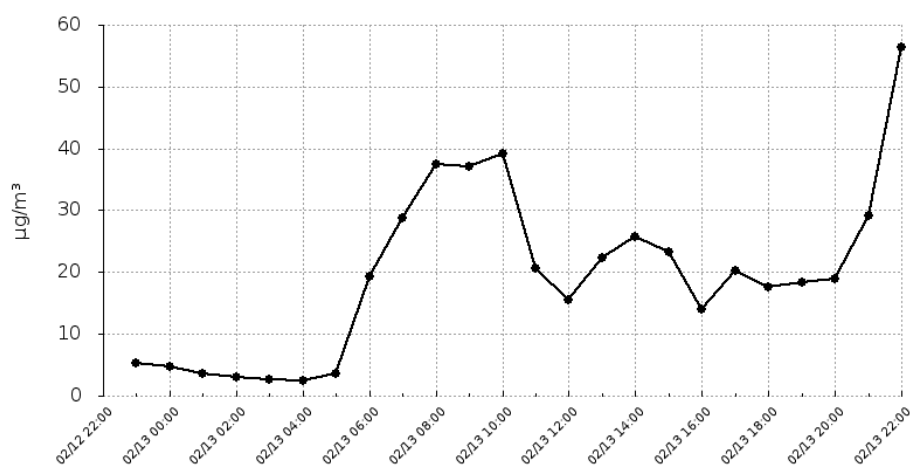
Raport wygenerowano: 2020-10-14 07:56

Urządzenie:

ul.Akacyjowa 1
Dolna Grupa

Pyły zawieszone o średnicy mniejszej 2.5 mikrometrów

Data	Wartość
2020-02-12 23:00	5.29
2020-02-13 00:00	4.72
2020-02-13 01:00	3.61
2020-02-13 02:00	3.02
2020-02-13 03:00	2.7
2020-02-13 04:00	2.51
2020-02-13 05:00	3.54
2020-02-13 06:00	19.3
2020-02-13 07:00	28.81
2020-02-13 08:00	37.42
2020-02-13 09:00	37.06
2020-02-13 10:00	39.11
2020-02-13 11:00	20.54
2020-02-13 12:00	15.58
2020-02-13 13:00	22.39
2020-02-13 14:00	25.66
2020-02-13 15:00	23.29
2020-02-13 16:00	13.96
2020-02-13 17:00	20.18
2020-02-13 18:00	17.57
2020-02-13 19:00	18.28
2020-02-13 20:00	18.99
2020-02-13 21:00	29.06
2020-02-13 22:00	56.34

Średnia dobową wartość
19.54

Bardzo dobry

Dobry

Umiarkowany

Dostateczny

Zły

Bardzo zły

Raport wygenerowano: 2020-10-14 07:56

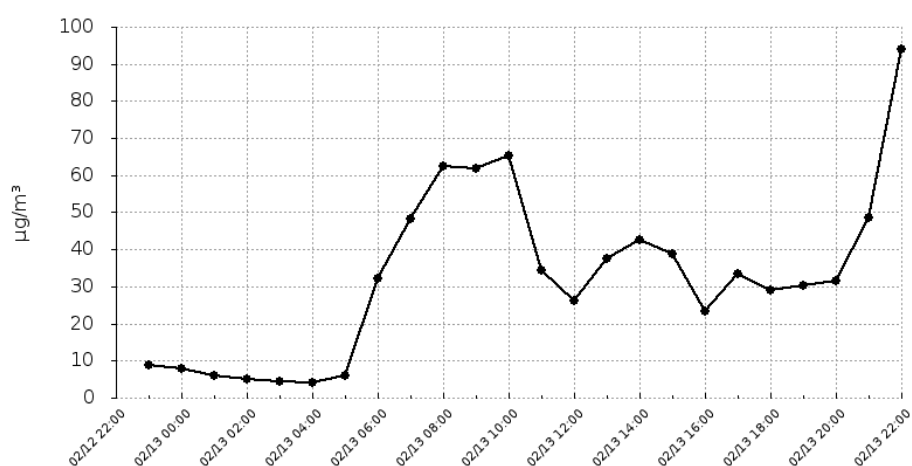
Urządzenie:

ul.Akacyjowa 1
Dolna Grupa

Pyły zawieszone o średnicy mniejszej niż 10 mikrometrów

Data	Wartość
2020-02-12 23:00	8.75
2020-02-13 00:00	7.76
2020-02-13 01:00	5.97
2020-02-13 02:00	5.15
2020-02-13 03:00	4.51
2020-02-13 04:00	4.11
2020-02-13 05:00	5.89
2020-02-13 06:00	32.2
2020-02-13 07:00	48.16
2020-02-13 08:00	62.61
2020-02-13 09:00	61.89
2020-02-13 10:00	65.17
2020-02-13 11:00	34.35
2020-02-13 12:00	26.03
2020-02-13 13:00	37.4
2020-02-13 14:00	42.49
2020-02-13 15:00	38.75
2020-02-13 16:00	23.32
2020-02-13 17:00	33.45
2020-02-13 18:00	29.14
2020-02-13 19:00	30.4
2020-02-13 20:00	31.65
2020-02-13 21:00	48.57
2020-02-13 22:00	94.12

Średnia dobową wartość
32.58



Bardzo dobry

Dobry

Umiarkowany

Dostateczny

Zły

Bardzo zły

Raport wygenerowano: 2020-10-14 07:56

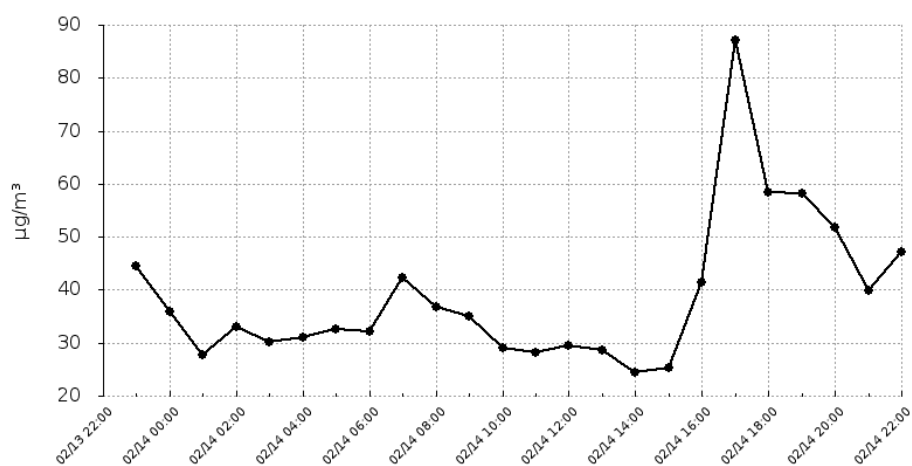
Urządzenie:

ul.Akacyjowa 1
Dolna Grupa

Pyły zawieszone o średnicy mniejszej 2.5 mikrometrów

Data	Wartość
2020-02-13 23:00	44.46
2020-02-14 00:00	35.93
2020-02-14 01:00	27.83
2020-02-14 02:00	32.97
2020-02-14 03:00	30.08
2020-02-14 04:00	30.95
2020-02-14 05:00	32.6
2020-02-14 06:00	32.17
2020-02-14 07:00	42.22
2020-02-14 08:00	36.75
2020-02-14 09:00	35.11
2020-02-14 10:00	29.01
2020-02-14 11:00	28.14
2020-02-14 12:00	29.46
2020-02-14 13:00	28.54
2020-02-14 14:00	24.37
2020-02-14 15:00	25.34
2020-02-14 16:00	41.41
2020-02-14 17:00	87.19
2020-02-14 18:00	58.37
2020-02-14 19:00	58.19
2020-02-14 20:00	51.82
2020-02-14 21:00	39.94
2020-02-14 22:00	47.26

Średnia dobową wartość
38.75



Bardzo dobry

Dobry

Umiarkowany

Dostateczny

Zły

Bardzo zły

Raport wygenerowano: 2020-10-14 07:56

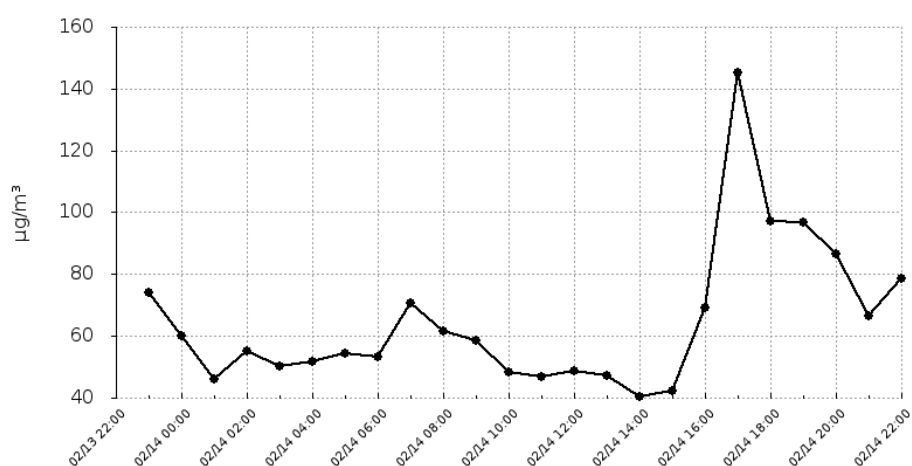
Urządzenie:

ul.Akacyjowa 1
Dolna Grupa

Pyły zawieszone o średnicy mniejszej niż 10 mikrometrów

Data	Wartość
2020-02-13 23:00	74.04
2020-02-14 00:00	60.09
2020-02-14 01:00	46.2
2020-02-14 02:00	55.15
2020-02-14 03:00	50.32
2020-02-14 04:00	51.58
2020-02-14 05:00	54.22
2020-02-14 06:00	53.34
2020-02-14 07:00	70.48
2020-02-14 08:00	61.51
2020-02-14 09:00	58.58
2020-02-14 10:00	48.38
2020-02-14 11:00	46.68
2020-02-14 12:00	48.84
2020-02-14 13:00	47.38
2020-02-14 14:00	40.54
2020-02-14 15:00	42.4
2020-02-14 16:00	69.08
2020-02-14 17:00	145.28
2020-02-14 18:00	97.32
2020-02-14 19:00	96.91
2020-02-14 20:00	86.45
2020-02-14 21:00	66.37
2020-02-14 22:00	78.74

Średnia dobową wartość
64.58



Bardzo dobry

Dobry

Umiarkowany

Dostateczny

Zły

Bardzo zły

Raport wygenerowano: 2020-10-14 07:56

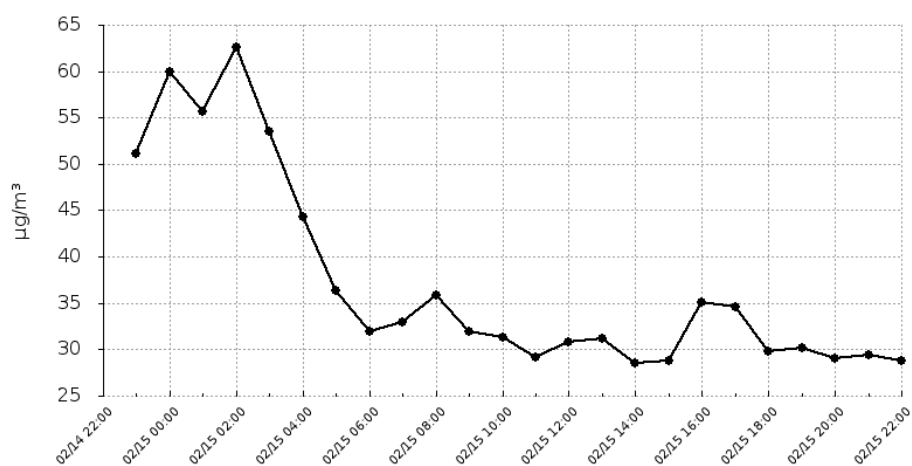
Urządzenie:

ul.Akacyjowa 1
Dolna Grupa

Pyły zawieszone o średnicy mniejszej 2.5 mikrometrów

Data	Wartość
2020-02-14 23:00	51.09
2020-02-15 00:00	59.95
2020-02-15 01:00	55.62
2020-02-15 02:00	62.62
2020-02-15 03:00	53.52
2020-02-15 04:00	44.34
2020-02-15 05:00	36.36
2020-02-15 06:00	31.98
2020-02-15 07:00	32.93
2020-02-15 08:00	35.91
2020-02-15 09:00	31.89
2020-02-15 10:00	31.29
2020-02-15 11:00	29.13
2020-02-15 12:00	30.75
2020-02-15 13:00	31.2
2020-02-15 14:00	28.54
2020-02-15 15:00	28.79
2020-02-15 16:00	35.14
2020-02-15 17:00	34.57
2020-02-15 18:00	29.84
2020-02-15 19:00	30.18
2020-02-15 20:00	29.03
2020-02-15 21:00	29.36
2020-02-15 22:00	28.84

Średnia dobową wartość
37.2



Bardzo dobry

Dobry

Umiarkowany

Dostateczny

Zły

Bardzo zły

Raport wygenerowano: 2020-10-14 07:56

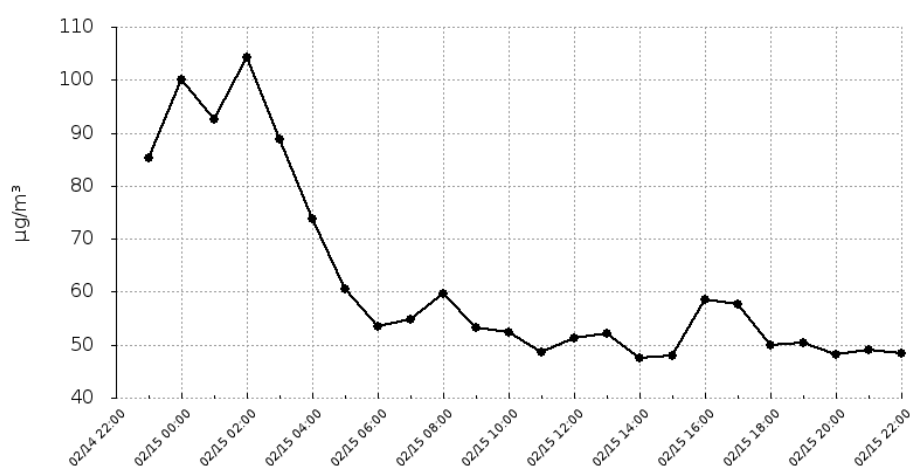
Urządzenie:

ul.Akacyjowa 1
Dolna Grupa

Pyły zawieszone o średnicy mniejszej niż 10 mikrometrów

Data	Wartość
2020-02-14 23:00	85.25
2020-02-15 00:00	100.05
2020-02-15 01:00	92.66
2020-02-15 02:00	104.34
2020-02-15 03:00	88.86
2020-02-15 04:00	73.78
2020-02-15 05:00	60.62
2020-02-15 06:00	53.39
2020-02-15 07:00	54.84
2020-02-15 08:00	59.67
2020-02-15 09:00	53.27
2020-02-15 10:00	52.32
2020-02-15 11:00	48.56
2020-02-15 12:00	51.18
2020-02-15 13:00	52.09
2020-02-15 14:00	47.59
2020-02-15 15:00	48.01
2020-02-15 16:00	58.55
2020-02-15 17:00	57.58
2020-02-15 18:00	49.85
2020-02-15 19:00	50.3
2020-02-15 20:00	48.13
2020-02-15 21:00	49.12
2020-02-15 22:00	48.34

Średnia dobową wartość
62.01



Bardzo dobry

Dobry

Umiarkowany

Dostateczny

Zły

Bardzo zły

Raport wygenerowano: 2020-10-14 07:56

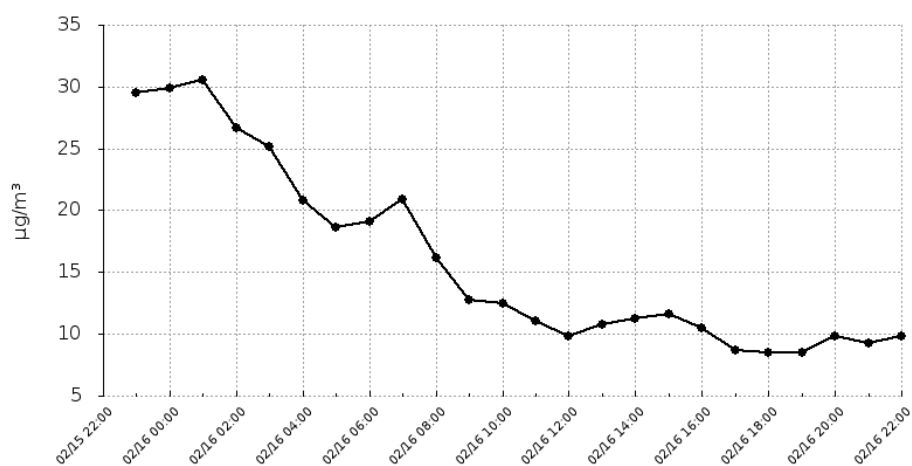
Urządzenie:

ul.Akacyjowa 1
Dolna Grupa

Pyły zawieszone o średnicy mniejszej 2.5 mikrometrów

Data	Wartość
2020-02-15 23:00	29.48
2020-02-16 00:00	29.86
2020-02-16 01:00	30.51
2020-02-16 02:00	26.71
2020-02-16 03:00	25.2
2020-02-16 04:00	20.77
2020-02-16 05:00	18.59
2020-02-16 06:00	19.07
2020-02-16 07:00	20.87
2020-02-16 08:00	16.15
2020-02-16 09:00	12.74
2020-02-16 10:00	12.44
2020-02-16 11:00	11.1
2020-02-16 12:00	9.87
2020-02-16 13:00	10.74
2020-02-16 14:00	11.29
2020-02-16 15:00	11.63
2020-02-16 16:00	10.48
2020-02-16 17:00	8.69
2020-02-16 18:00	8.48
2020-02-16 19:00	8.49
2020-02-16 20:00	9.78
2020-02-16 21:00	9.22
2020-02-16 22:00	9.83

Średnia dobową wartość
15.92



Bardzo dobry

Dobry

Umiarkowany

Dostateczny

Zły

Bardzo zły

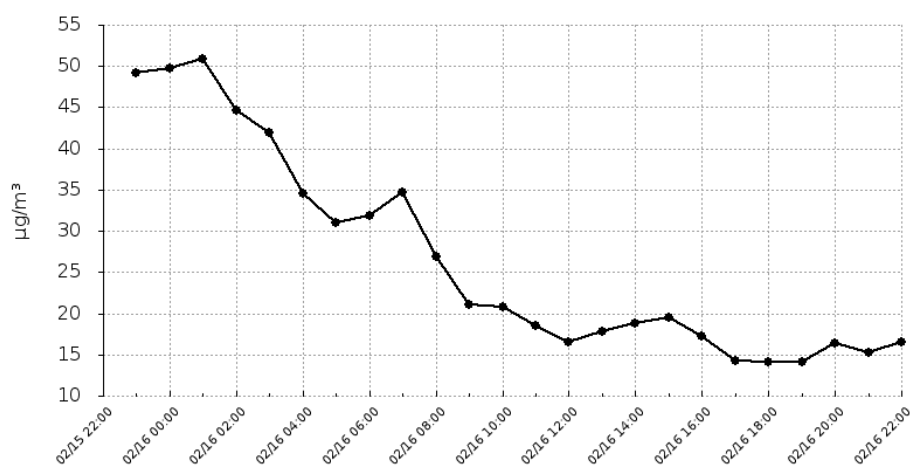
Raport wygenerowano: 2020-10-14 07:56

Urządzenie:

ul.Akacyjowa 1
Dolna Grupa

Pyły zawieszone o średnicy mniejszej niż 10 mikrometrów

Data	Wartość
2020-02-15 23:00	49.14
2020-02-16 00:00	49.68
2020-02-16 01:00	50.94
2020-02-16 02:00	44.6
2020-02-16 03:00	41.91
2020-02-16 04:00	34.58
2020-02-16 05:00	31.06
2020-02-16 06:00	31.85
2020-02-16 07:00	34.76
2020-02-16 08:00	26.85
2020-02-16 09:00	21.1
2020-02-16 10:00	20.72
2020-02-16 11:00	18.55
2020-02-16 12:00	16.47
2020-02-16 13:00	17.75
2020-02-16 14:00	18.82
2020-02-16 15:00	19.48
2020-02-16 16:00	17.25
2020-02-16 17:00	14.28
2020-02-16 18:00	14.11
2020-02-16 19:00	14.07
2020-02-16 20:00	16.38
2020-02-16 21:00	15.27
2020-02-16 22:00	16.58

Średnia dobową wartość
26.51

Bardzo dobry

Dobry

Umiarkowany

Dostateczny

Zły

Bardzo zły

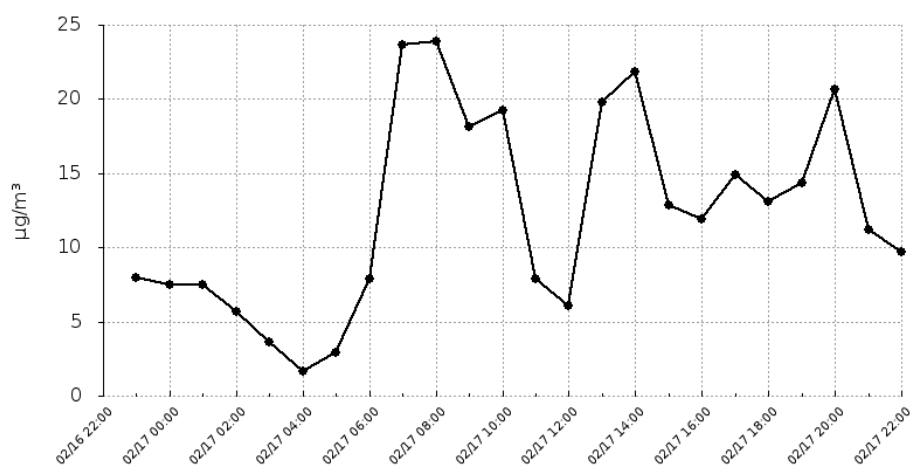
Raport wygenerowano: 2020-10-14 07:56

Urządzenie:

ul.Akacyjowa 1
Dolna Grupa

Pyły zawieszone o średnicy mniejszej 2.5 mikrometrów

Data	Wartość
2020-02-16 23:00	7.96
2020-02-17 00:00	7.49
2020-02-17 01:00	7.47
2020-02-17 02:00	5.71
2020-02-17 03:00	3.66
2020-02-17 04:00	1.67
2020-02-17 05:00	2.92
2020-02-17 06:00	7.89
2020-02-17 07:00	23.67
2020-02-17 08:00	23.87
2020-02-17 09:00	18.14
2020-02-17 10:00	19.25
2020-02-17 11:00	7.86
2020-02-17 12:00	6.11
2020-02-17 13:00	19.78
2020-02-17 14:00	21.84
2020-02-17 15:00	12.85
2020-02-17 16:00	11.91
2020-02-17 17:00	14.94
2020-02-17 18:00	13.07
2020-02-17 19:00	14.39
2020-02-17 20:00	20.69
2020-02-17 21:00	11.22
2020-02-17 22:00	9.71

Średnia dobową wartość
12.25

Bardzo dobry

Dobry

Umiarkowany

Dostateczny

Zły

Bardzo zły

Raport wygenerowano: 2020-10-14 07:56

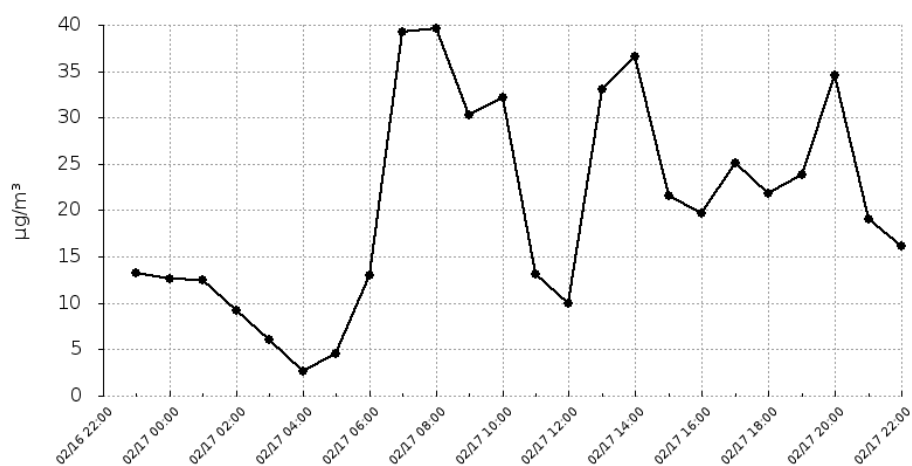
Urządzenie:

ul.Akacyjowa 1
Dolna Grupa

Pyły zawieszone o średnicy mniejszej niż 10 mikrometrów

Data	Wartość
2020-02-16 23:00	13.19
2020-02-17 00:00	12.6
2020-02-17 01:00	12.55
2020-02-17 02:00	9.22
2020-02-17 03:00	6.03
2020-02-17 04:00	2.64
2020-02-17 05:00	4.6
2020-02-17 06:00	12.98
2020-02-17 07:00	39.29
2020-02-17 08:00	39.67
2020-02-17 09:00	30.24
2020-02-17 10:00	32.13
2020-02-17 11:00	13.16
2020-02-17 12:00	10.02
2020-02-17 13:00	33.06
2020-02-17 14:00	36.53
2020-02-17 15:00	21.61
2020-02-17 16:00	19.66
2020-02-17 17:00	25.08
2020-02-17 18:00	21.79
2020-02-17 19:00	23.8
2020-02-17 20:00	34.6
2020-02-17 21:00	19.08
2020-02-17 22:00	16.1

Średnia dobową wartość
20.4



Bardzo dobry

Dobry

Umiarkowany

Dostateczny

Zły

Bardzo zły

Raport wygenerowano: 2020-10-14 07:56

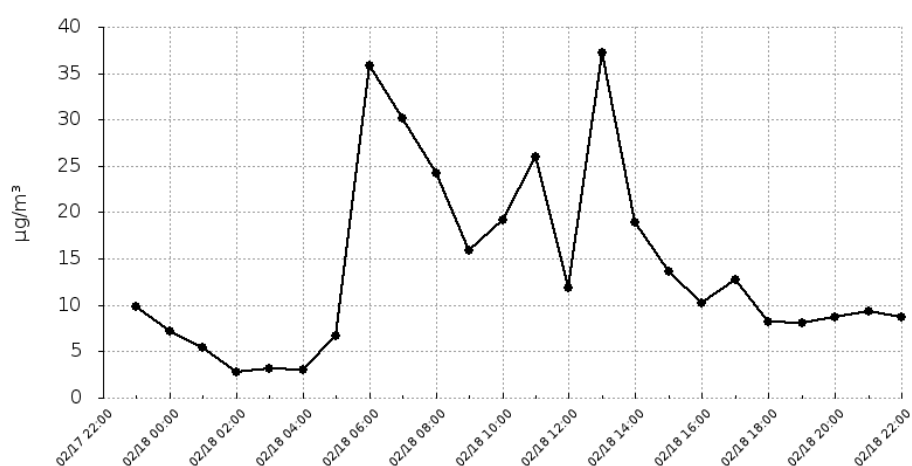
Urządzenie:

ul.Akacyjowa 1
Dolna Grupa

Pyły zawieszone o średnicy mniejszej 2.5 mikrometrów

Data	Wartość
2020-02-17 23:00	9.88
2020-02-18 00:00	7.24
2020-02-18 01:00	5.47
2020-02-18 02:00	2.79
2020-02-18 03:00	3.11
2020-02-18 04:00	3
2020-02-18 05:00	6.65
2020-02-18 06:00	35.78
2020-02-18 07:00	30.19
2020-02-18 08:00	24.21
2020-02-18 09:00	15.93
2020-02-18 10:00	19.17
2020-02-18 11:00	26.05
2020-02-18 12:00	11.81
2020-02-18 13:00	37.22
2020-02-18 14:00	18.88
2020-02-18 15:00	13.68
2020-02-18 16:00	10.26
2020-02-18 17:00	12.8
2020-02-18 18:00	8.26
2020-02-18 19:00	8.09
2020-02-18 20:00	8.71
2020-02-18 21:00	9.29
2020-02-18 22:00	8.71

Średnia dobową wartość
14.05



Bardzo dobry

Dobry

Umiarkowany

Dostateczny

Zły

Bardzo zły

Raport wygenerowano: 2020-10-14 07:56

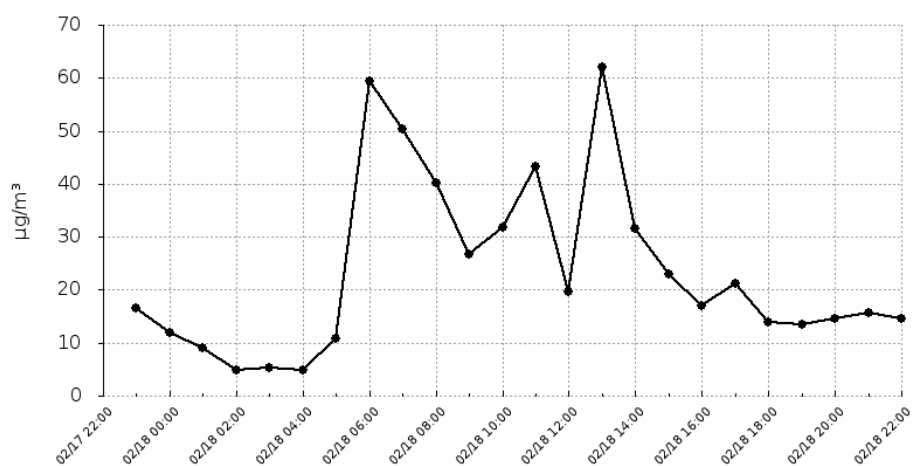
Urządzenie:

ul.Akacyjowa 1
Dolna Grupa

Pyły zawieszone o średnicy mniejszej niż 10 mikrometrów

Data	Wartość
2020-02-17 23:00	16.65
2020-02-18 00:00	11.96
2020-02-18 01:00	9.09
2020-02-18 02:00	4.85
2020-02-18 03:00	5.22
2020-02-18 04:00	4.86
2020-02-18 05:00	10.85
2020-02-18 06:00	59.45
2020-02-18 07:00	50.41
2020-02-18 08:00	40.17
2020-02-18 09:00	26.71
2020-02-18 10:00	31.88
2020-02-18 11:00	43.23
2020-02-18 12:00	19.69
2020-02-18 13:00	62.06
2020-02-18 14:00	31.58
2020-02-18 15:00	22.87
2020-02-18 16:00	17.04
2020-02-18 17:00	21.3
2020-02-18 18:00	13.86
2020-02-18 19:00	13.56
2020-02-18 20:00	14.47
2020-02-18 21:00	15.64
2020-02-18 22:00	14.65

Średnia dobową wartość
23.42



Bardzo dobry

Dobry

Umiarkowany

Dostateczny

Zły

Bardzo zły

Raport wygenerowano: 2020-10-14 07:56

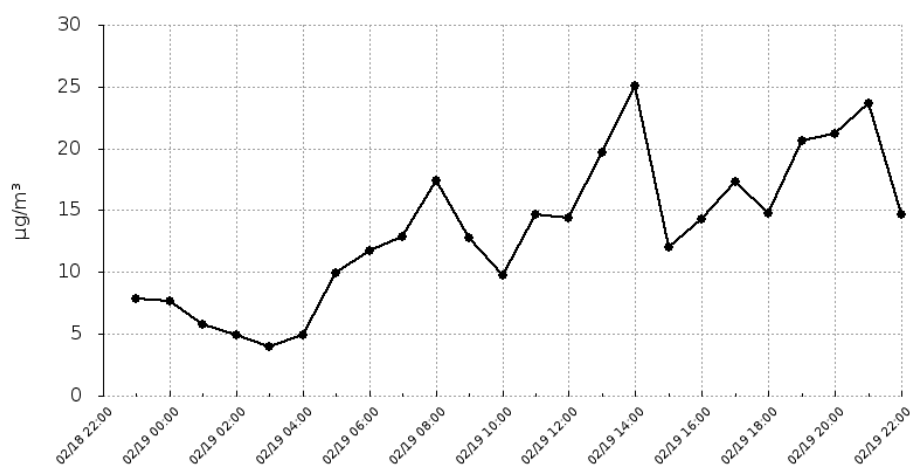
Urządzenie:

ul.Akacyjowa 1
Dolna Grupa

Pyły zawieszone o średnicy mniejszej 2.5 mikrometrów

Data	Wartość
2020-02-18 23:00	7.86
2020-02-19 00:00	7.65
2020-02-19 01:00	5.76
2020-02-19 02:00	4.96
2020-02-19 03:00	3.97
2020-02-19 04:00	4.92
2020-02-19 05:00	9.97
2020-02-19 06:00	11.74
2020-02-19 07:00	12.83
2020-02-19 08:00	17.39
2020-02-19 09:00	12.75
2020-02-19 10:00	9.71
2020-02-19 11:00	14.67
2020-02-19 12:00	14.34
2020-02-19 13:00	19.66
2020-02-19 14:00	25.07
2020-02-19 15:00	12.04
2020-02-19 16:00	14.27
2020-02-19 17:00	17.33
2020-02-19 18:00	14.74
2020-02-19 19:00	20.59
2020-02-19 20:00	21.21
2020-02-19 21:00	23.69
2020-02-19 22:00	14.68

Średnia dobową wartość
13.41



Bardzo dobry

Dobry

Umiarkowany

Dostateczny

Zły

Bardzo zły

Raport wygenerowano: 2020-10-14 07:56

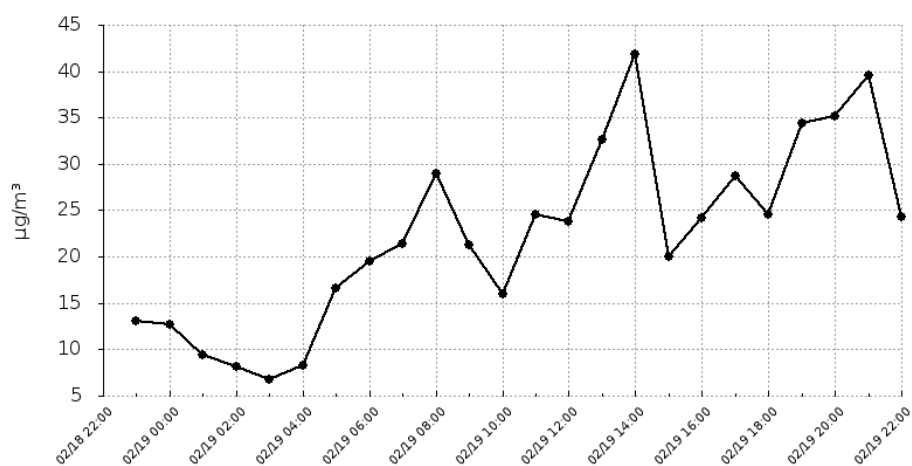
Urządzenie:

ul.Akacyjowa 1
Dolna Grupa

Pyły zawieszone o średnicy mniejszej niż 10 mikrometrów

Data	Wartość
2020-02-18 23:00	13.12
2020-02-19 00:00	12.66
2020-02-19 01:00	9.45
2020-02-19 02:00	8.21
2020-02-19 03:00	6.73
2020-02-19 04:00	8.29
2020-02-19 05:00	16.55
2020-02-19 06:00	19.46
2020-02-19 07:00	21.43
2020-02-19 08:00	28.95
2020-02-19 09:00	21.27
2020-02-19 10:00	16
2020-02-19 11:00	24.5
2020-02-19 12:00	23.78
2020-02-19 13:00	32.69
2020-02-19 14:00	41.79
2020-02-19 15:00	19.97
2020-02-19 16:00	24.14
2020-02-19 17:00	28.69
2020-02-19 18:00	24.58
2020-02-19 19:00	34.37
2020-02-19 20:00	35.11
2020-02-19 21:00	39.53
2020-02-19 22:00	24.34

Średnia dobową wartość
22.32



Bardzo dobry

Dobry

Umiarkowany

Dostateczny

Zły

Bardzo zły

Raport wygenerowano: 2020-10-14 07:56

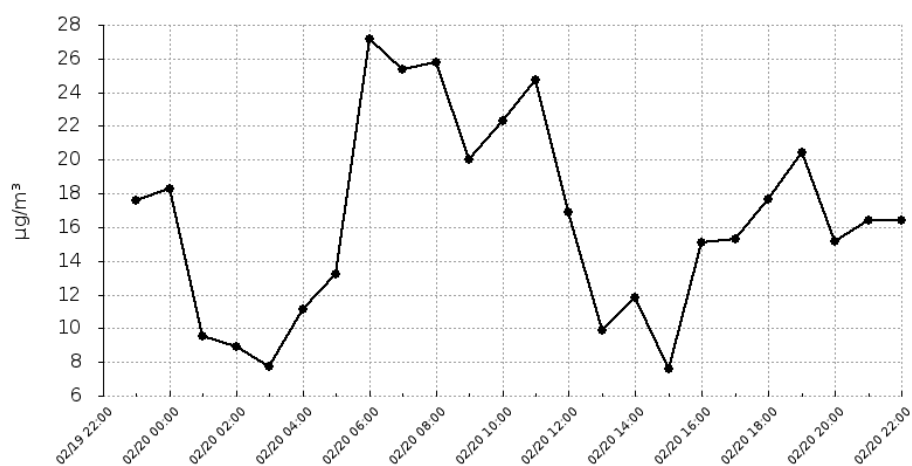
Urządzenie:

ul.Akacyjowa 1
Dolna Grupa

Pyły zawieszone o średnicy mniejszej 2.5 mikrometrów

Data	Wartość
2020-02-19 23:00	17.59
2020-02-20 00:00	18.27
2020-02-20 01:00	9.51
2020-02-20 02:00	8.89
2020-02-20 03:00	7.74
2020-02-20 04:00	11.17
2020-02-20 05:00	13.21
2020-02-20 06:00	27.17
2020-02-20 07:00	25.37
2020-02-20 08:00	25.79
2020-02-20 09:00	20.02
2020-02-20 10:00	22.28
2020-02-20 11:00	24.73
2020-02-20 12:00	16.88
2020-02-20 13:00	9.92
2020-02-20 14:00	11.8
2020-02-20 15:00	7.61
2020-02-20 16:00	15.1
2020-02-20 17:00	15.33
2020-02-20 18:00	17.69
2020-02-20 19:00	20.42
2020-02-20 20:00	15.18
2020-02-20 21:00	16.43
2020-02-20 22:00	16.39

Średnia dobową wartość
16.44



Bardzo dobry

Dobry

Umiarkowany

Dostateczny

Zły

Bardzo zły

Raport wygenerowano: 2020-10-14 07:56

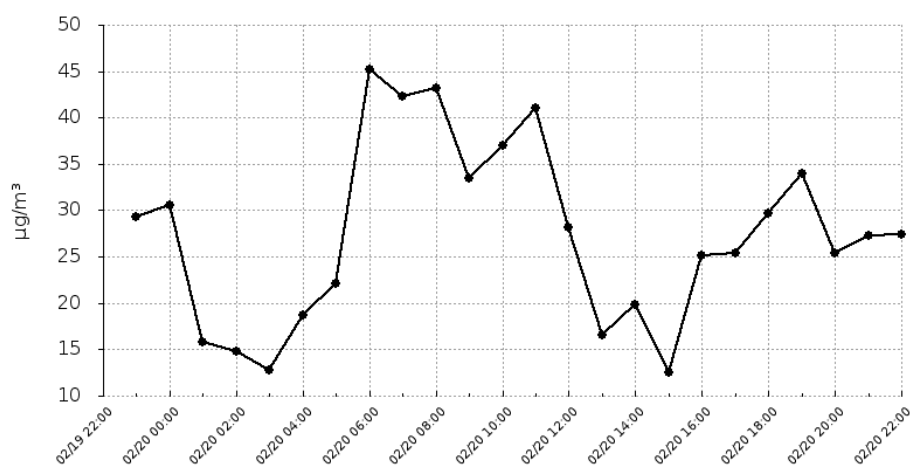
Urządzenie:

ul.Akacyjowa 1
Dolna Grupa

Pyły zawieszone o średnicy mniejszej niż 10 mikrometrów

Data	Wartość
2020-02-19 23:00	29.35
2020-02-20 00:00	30.53
2020-02-20 01:00	15.85
2020-02-20 02:00	14.76
2020-02-20 03:00	12.74
2020-02-20 04:00	18.76
2020-02-20 05:00	22.12
2020-02-20 06:00	45.24
2020-02-20 07:00	42.28
2020-02-20 08:00	43.13
2020-02-20 09:00	33.42
2020-02-20 10:00	37.05
2020-02-20 11:00	41.08
2020-02-20 12:00	28.14
2020-02-20 13:00	16.53
2020-02-20 14:00	19.78
2020-02-20 15:00	12.5
2020-02-20 16:00	25.18
2020-02-20 17:00	25.41
2020-02-20 18:00	29.72
2020-02-20 19:00	33.97
2020-02-20 20:00	25.36
2020-02-20 21:00	27.25
2020-02-20 22:00	27.44

Średnia dobową wartość
27.4



Bardzo dobry

Dobry

Umiarkowany

Dostateczny

Zły

Bardzo zły

Raport wygenerowano: 2020-10-14 07:56

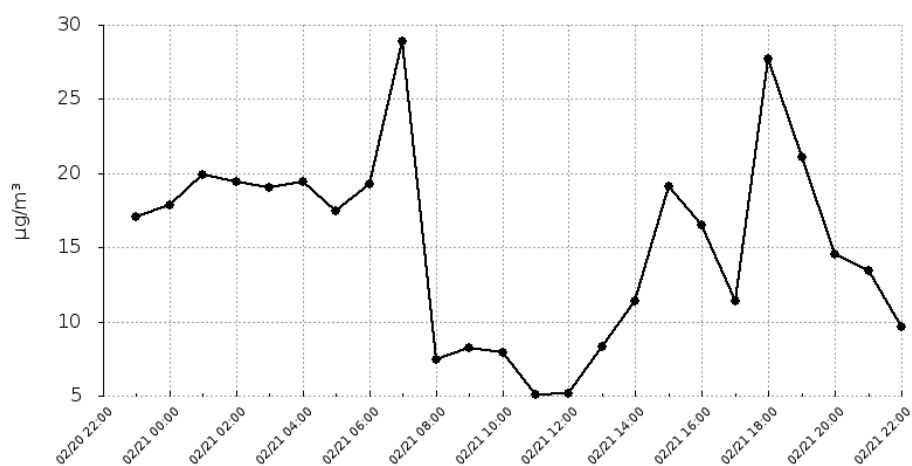
Urządzenie:

ul.Akacyjowa 1
Dolna Grupa

Pyły zawieszone o średnicy mniejszej 2.5 mikrometrów

Data	Wartość
2020-02-20 23:00	17.08
2020-02-21 00:00	17.88
2020-02-21 01:00	19.88
2020-02-21 02:00	19.43
2020-02-21 03:00	19
2020-02-21 04:00	19.47
2020-02-21 05:00	17.45
2020-02-21 06:00	19.27
2020-02-21 07:00	28.89
2020-02-21 08:00	7.44
2020-02-21 09:00	8.23
2020-02-21 10:00	7.92
2020-02-21 11:00	5.08
2020-02-21 12:00	5.16
2020-02-21 13:00	8.31
2020-02-21 14:00	11.38
2020-02-21 15:00	19.09
2020-02-21 16:00	16.52
2020-02-21 17:00	11.38
2020-02-21 18:00	27.73
2020-02-21 19:00	21.11
2020-02-21 20:00	14.51
2020-02-21 21:00	13.45
2020-02-21 22:00	9.67

Średnia dobową wartość
15.22



Bardzo dobry

Dobry

Umiarkowany

Dostateczny

Zły

Bardzo zły

Raport wygenerowano: 2020-10-14 07:56

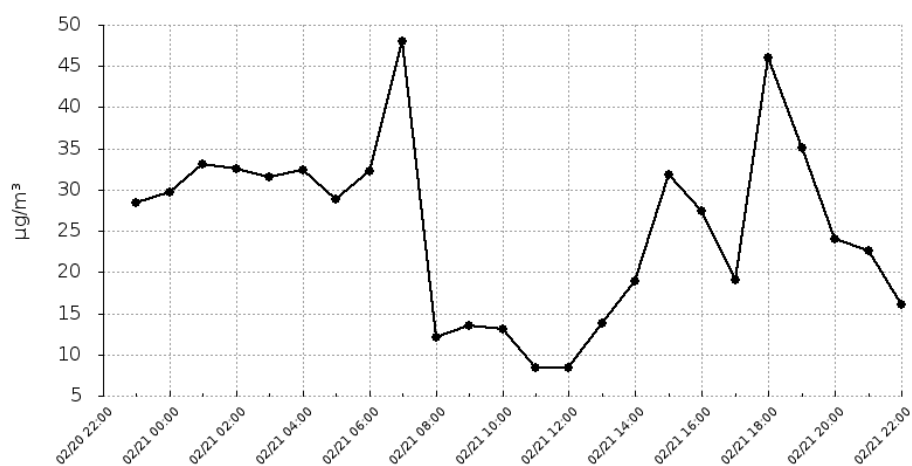
Urządzenie:

ul.Akacyjowa 1
Dolna Grupa

Pyły zawieszone o średnicy mniejszej niż 10 mikrometrów

Data	Wartość
2020-02-20 23:00	28.4
2020-02-21 00:00	29.72
2020-02-21 01:00	33.12
2020-02-21 02:00	32.56
2020-02-21 03:00	31.54
2020-02-21 04:00	32.46
2020-02-21 05:00	28.84
2020-02-21 06:00	32.21
2020-02-21 07:00	48.08
2020-02-21 08:00	12.16
2020-02-21 09:00	13.53
2020-02-21 10:00	13.08
2020-02-21 11:00	8.43
2020-02-21 12:00	8.42
2020-02-21 13:00	13.76
2020-02-21 14:00	18.91
2020-02-21 15:00	31.89
2020-02-21 16:00	27.46
2020-02-21 17:00	19.04
2020-02-21 18:00	45.96
2020-02-21 19:00	35.05
2020-02-21 20:00	24.06
2020-02-21 21:00	22.59
2020-02-21 22:00	16.1

Średnia dobową wartość
25.31



Bardzo dobry

Dobry

Umiarkowany

Dostateczny

Zły

Bardzo zły

Raport wygenerowano: 2020-10-14 07:56

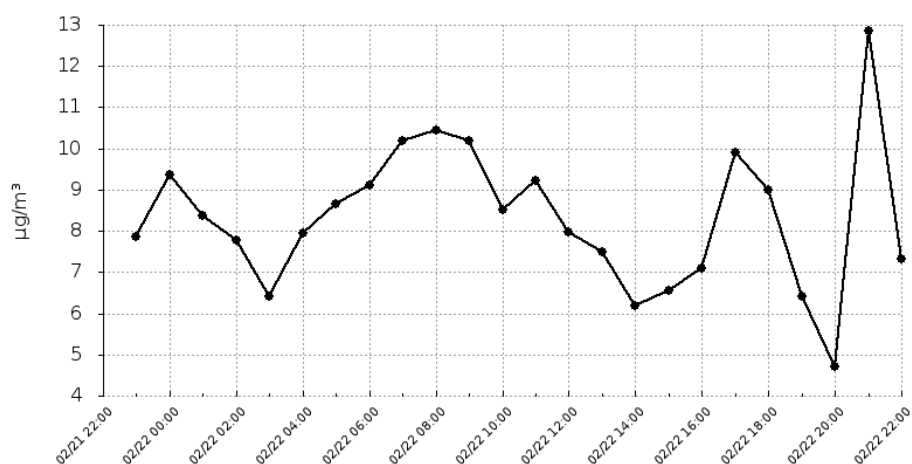
Urządzenie:

ul.Akacyjowa 1
Dolna Grupa

Pyły zawieszone o średnicy mniejszej 2.5 mikrometrów

Data	Wartość
2020-02-21 23:00	7.86
2020-02-22 00:00	9.38
2020-02-22 01:00	8.37
2020-02-22 02:00	7.79
2020-02-22 03:00	6.42
2020-02-22 04:00	7.94
2020-02-22 05:00	8.65
2020-02-22 06:00	9.11
2020-02-22 07:00	10.19
2020-02-22 08:00	10.45
2020-02-22 09:00	10.18
2020-02-22 10:00	8.5
2020-02-22 11:00	9.22
2020-02-22 12:00	7.97
2020-02-22 13:00	7.48
2020-02-22 14:00	6.18
2020-02-22 15:00	6.56
2020-02-22 16:00	7.1
2020-02-22 17:00	9.91
2020-02-22 18:00	9.01
2020-02-22 19:00	6.4
2020-02-22 20:00	4.72
2020-02-22 21:00	12.85
2020-02-22 22:00	7.32

Średnia dobową wartość
8.32



Bardzo dobry

Dobry

Umiarkowany

Dostateczny

Zły

Bardzo zły

Raport wygenerowano: 2020-10-14 07:56

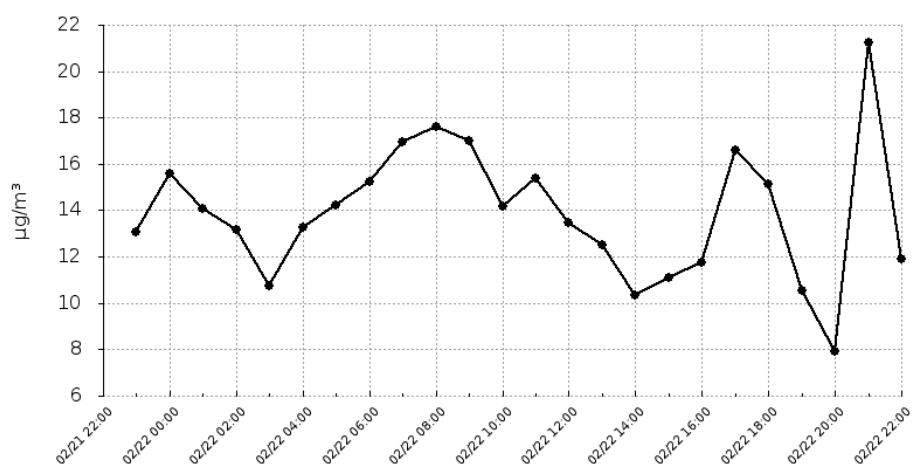
Urządzenie:

ul.Akacyjowa 1
Dolna Grupa

Pyły zawieszone o średnicy mniejszej niż 10 mikrometrów

Data	Wartość
2020-02-21 23:00	13.06
2020-02-22 00:00	15.57
2020-02-22 01:00	14.09
2020-02-22 02:00	13.15
2020-02-22 03:00	10.74
2020-02-22 04:00	13.25
2020-02-22 05:00	14.21
2020-02-22 06:00	15.24
2020-02-22 07:00	16.94
2020-02-22 08:00	17.63
2020-02-22 09:00	16.98
2020-02-22 10:00	14.2
2020-02-22 11:00	15.38
2020-02-22 12:00	13.46
2020-02-22 13:00	12.5
2020-02-22 14:00	10.36
2020-02-22 15:00	11.11
2020-02-22 16:00	11.75
2020-02-22 17:00	16.61
2020-02-22 18:00	15.13
2020-02-22 19:00	10.54
2020-02-22 20:00	7.92
2020-02-22 21:00	21.24
2020-02-22 22:00	11.93

Średnia dobową wartość
13.87



Bardzo dobry

Dobry

Umiarkowany

Dostateczny

Zły

Bardzo zły

Raport wygenerowano: 2020-10-14 07:56

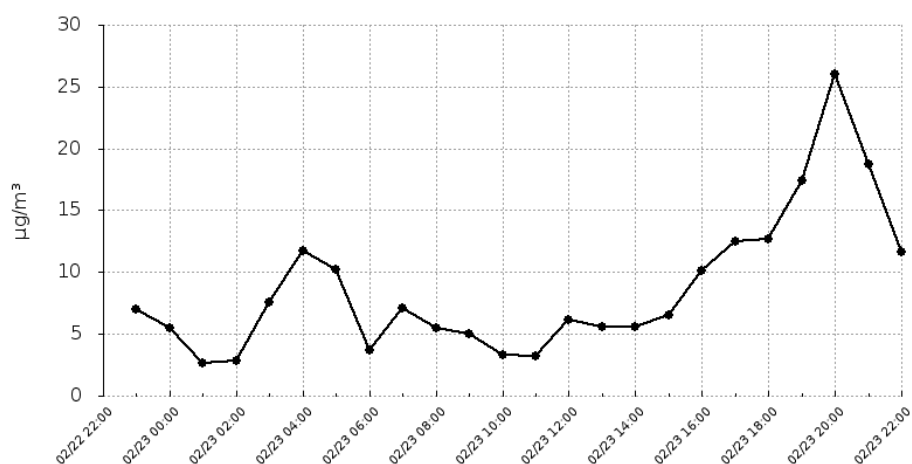
Urządzenie:

ul.Akacyjowa 1
Dolna Grupa

Pyły zawieszone o średnicy mniejszej 2.5 mikrometrów

Data	Wartość
2020-02-22 23:00	7.03
2020-02-23 00:00	5.48
2020-02-23 01:00	2.68
2020-02-23 02:00	2.86
2020-02-23 03:00	7.56
2020-02-23 04:00	11.71
2020-02-23 05:00	10.24
2020-02-23 06:00	3.72
2020-02-23 07:00	7.13
2020-02-23 08:00	5.53
2020-02-23 09:00	4.98
2020-02-23 10:00	3.31
2020-02-23 11:00	3.23
2020-02-23 12:00	6.15
2020-02-23 13:00	5.55
2020-02-23 14:00	5.6
2020-02-23 15:00	6.5
2020-02-23 16:00	10.16
2020-02-23 17:00	12.52
2020-02-23 18:00	12.71
2020-02-23 19:00	17.45
2020-02-23 20:00	25.99
2020-02-23 21:00	18.77
2020-02-23 22:00	11.66

Średnia dobową wartość
8.69



Bardzo dobry

Dobry

Umiarkowany

Dostateczny

Zły

Bardzo zły

Raport wygenerowano: 2020-10-14 07:56

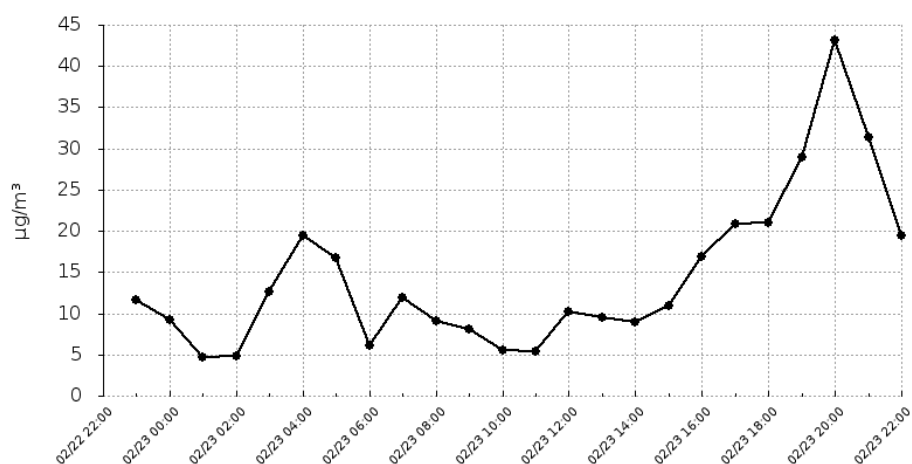
Urządzenie:

ul.Akacyjowa 1
Dolna Grupa

Pyły zawieszone o średnicy mniejszej niż 10 mikrometrów

Data	Wartość
2020-02-22 23:00	11.69
2020-02-23 00:00	9.24
2020-02-23 01:00	4.71
2020-02-23 02:00	4.88
2020-02-23 03:00	12.58
2020-02-23 04:00	19.38
2020-02-23 05:00	16.79
2020-02-23 06:00	6.11
2020-02-23 07:00	11.92
2020-02-23 08:00	9.1
2020-02-23 09:00	8.16
2020-02-23 10:00	5.47
2020-02-23 11:00	5.36
2020-02-23 12:00	10.26
2020-02-23 13:00	9.5
2020-02-23 14:00	9.01
2020-02-23 15:00	10.92
2020-02-23 16:00	16.88
2020-02-23 17:00	20.82
2020-02-23 18:00	21.06
2020-02-23 19:00	29.02
2020-02-23 20:00	43.16
2020-02-23 21:00	31.35
2020-02-23 22:00	19.45

Średnia dobową wartość
14.45



Bardzo dobry

Dobry

Umiarkowany

Dostateczny

Zły

Bardzo zły

Raport wygenerowano: 2020-10-14 07:56

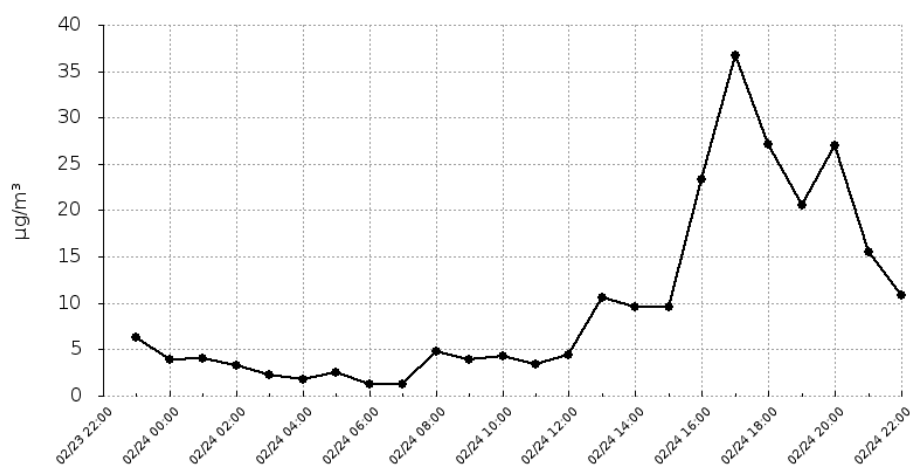
Urządzenie:

ul.Akacyjowa 1
Dolna Grupa

Pyły zawieszone o średnicy mniejszej 2.5 mikrometrów

Data	Wartość
2020-02-23 23:00	6.29
2020-02-24 00:00	3.91
2020-02-24 01:00	4.03
2020-02-24 02:00	3.22
2020-02-24 03:00	2.22
2020-02-24 04:00	1.72
2020-02-24 05:00	2.58
2020-02-24 06:00	1.3
2020-02-24 07:00	1.29
2020-02-24 08:00	4.85
2020-02-24 09:00	3.89
2020-02-24 10:00	4.31
2020-02-24 11:00	3.44
2020-02-24 12:00	4.46
2020-02-24 13:00	10.55
2020-02-24 14:00	9.53
2020-02-24 15:00	9.56
2020-02-24 16:00	23.3
2020-02-24 17:00	36.77
2020-02-24 18:00	27.1
2020-02-24 19:00	20.56
2020-02-24 20:00	26.95
2020-02-24 21:00	15.53
2020-02-24 22:00	10.85

Średnia dobową wartość
9.93



Bardzo dobry

Dobry

Umiarkowany

Dostateczny

Zły

Bardzo zły

Raport wygenerowano: 2020-10-14 07:56

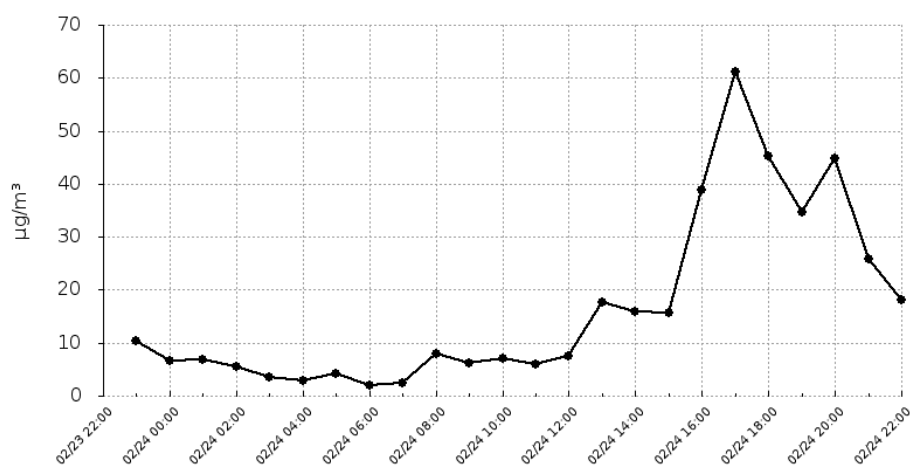
Urządzenie:

ul.Akacyjowa 1
Dolna Grupa

Pyły zawieszone o średnicy mniejszej niż 10 mikrometrów

Data	Wartość
2020-02-23 23:00	10.46
2020-02-24 00:00	6.56
2020-02-24 01:00	6.75
2020-02-24 02:00	5.58
2020-02-24 03:00	3.44
2020-02-24 04:00	2.95
2020-02-24 05:00	4.28
2020-02-24 06:00	1.99
2020-02-24 07:00	2.49
2020-02-24 08:00	7.94
2020-02-24 09:00	6.1
2020-02-24 10:00	7.03
2020-02-24 11:00	5.93
2020-02-24 12:00	7.51
2020-02-24 13:00	17.72
2020-02-24 14:00	15.87
2020-02-24 15:00	15.78
2020-02-24 16:00	38.83
2020-02-24 17:00	61.25
2020-02-24 18:00	45.2
2020-02-24 19:00	34.58
2020-02-24 20:00	44.84
2020-02-24 21:00	25.73
2020-02-24 22:00	18.01

Średnia dobową wartość
16.53



Bardzo dobry

Dobry

Umiarkowany

Dostateczny

Zły

Bardzo zły

Raport wygenerowano: 2020-10-14 07:56

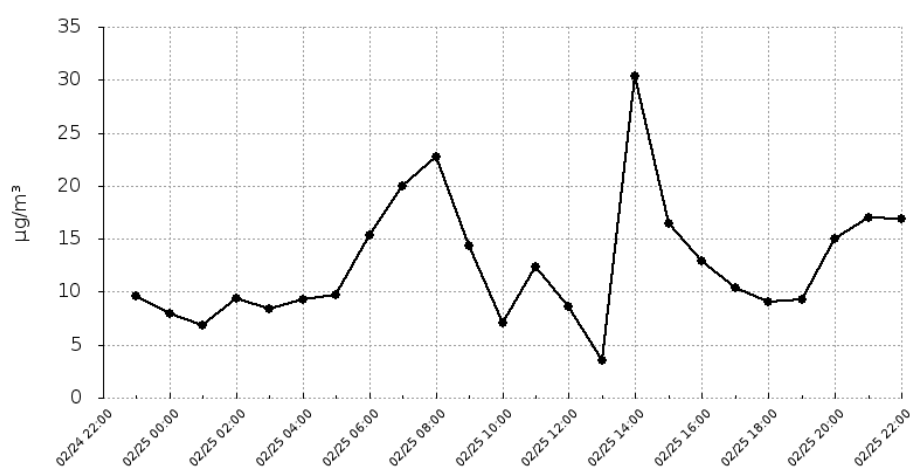
Urządzenie:

ul.Akacyjowa 1
Dolna Grupa

Pyły zawieszone o średnicy mniejszej 2.5 mikrometrów

Data	Wartość
2020-02-24 23:00	9.64
2020-02-25 00:00	7.99
2020-02-25 01:00	6.86
2020-02-25 02:00	9.36
2020-02-25 03:00	8.44
2020-02-25 04:00	9.3
2020-02-25 05:00	9.67
2020-02-25 06:00	15.4
2020-02-25 07:00	19.93
2020-02-25 08:00	22.73
2020-02-25 09:00	14.33
2020-02-25 10:00	7.06
2020-02-25 11:00	12.4
2020-02-25 12:00	8.57
2020-02-25 13:00	3.54
2020-02-25 14:00	30.34
2020-02-25 15:00	16.4
2020-02-25 16:00	12.87
2020-02-25 17:00	10.43
2020-02-25 18:00	9.08
2020-02-25 19:00	9.31
2020-02-25 20:00	15.03
2020-02-25 21:00	16.95
2020-02-25 22:00	16.89

Średnia dobową wartość
12.61



Bardzo dobry

Dobry

Umiarkowany

Dostateczny

Zły

Bardzo zły

Raport wygenerowano: 2020-10-14 07:56

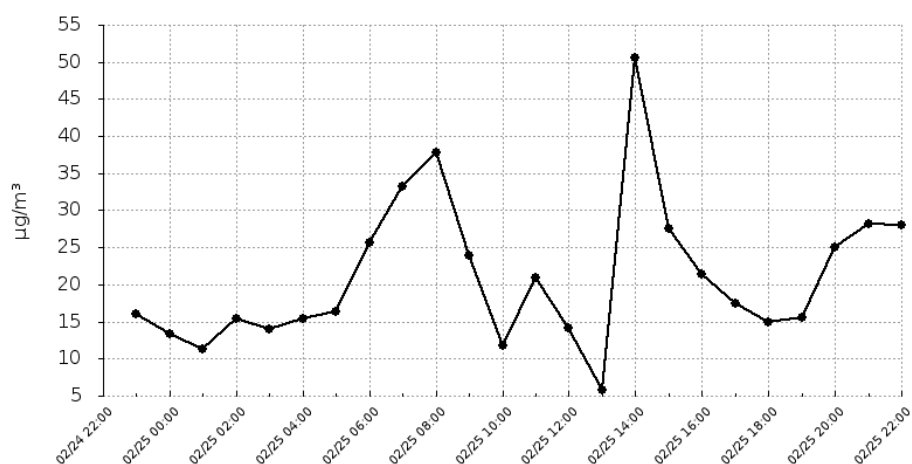
Urządzenie:

ul.Akacyjowa 1
Dolna Grupa

Pyły zawieszone o średnicy mniejszej niż 10 mikrometrów

Data	Wartość
2020-02-24 23:00	16.02
2020-02-25 00:00	13.39
2020-02-25 01:00	11.29
2020-02-25 02:00	15.42
2020-02-25 03:00	13.94
2020-02-25 04:00	15.45
2020-02-25 05:00	16.31
2020-02-25 06:00	25.62
2020-02-25 07:00	33.18
2020-02-25 08:00	37.85
2020-02-25 09:00	23.85
2020-02-25 10:00	11.82
2020-02-25 11:00	20.92
2020-02-25 12:00	14.15
2020-02-25 13:00	5.83
2020-02-25 14:00	50.63
2020-02-25 15:00	27.49
2020-02-25 16:00	21.47
2020-02-25 17:00	17.44
2020-02-25 18:00	14.91
2020-02-25 19:00	15.53
2020-02-25 20:00	25.06
2020-02-25 21:00	28.14
2020-02-25 22:00	28.08

Średnia dobową wartość
20.99



Bardzo dobry

Dobry

Umiarkowany

Dostateczny

Zły

Bardzo zły

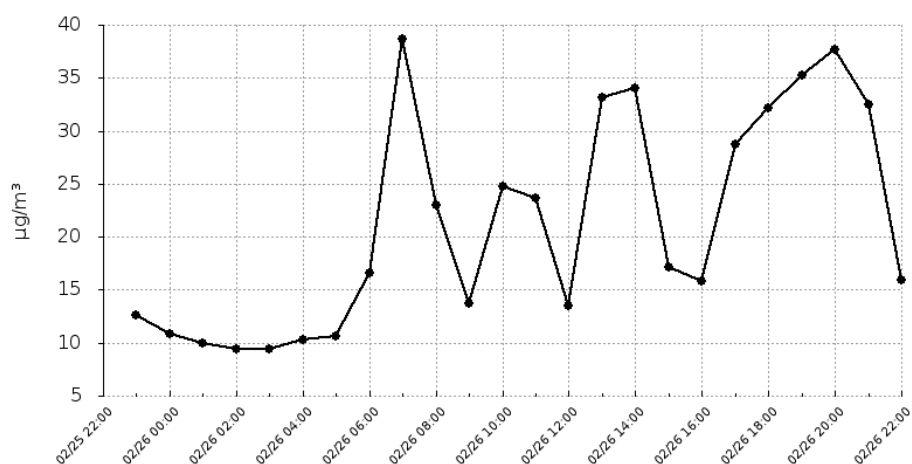
Raport wygenerowano: 2020-10-14 07:56

Urządzenie:

ul.Akacyjowa 1
Dolna Grupa

Pyły zawieszone o średnicy mniejszej 2.5 mikrometrów

Data	Wartość
2020-02-25 23:00	12.66
2020-02-26 00:00	10.8
2020-02-26 01:00	9.97
2020-02-26 02:00	9.45
2020-02-26 03:00	9.43
2020-02-26 04:00	10.27
2020-02-26 05:00	10.59
2020-02-26 06:00	16.62
2020-02-26 07:00	38.65
2020-02-26 08:00	23.01
2020-02-26 09:00	13.7
2020-02-26 10:00	24.72
2020-02-26 11:00	23.7
2020-02-26 12:00	13.55
2020-02-26 13:00	33.11
2020-02-26 14:00	34.08
2020-02-26 15:00	17.16
2020-02-26 16:00	15.78
2020-02-26 17:00	28.71
2020-02-26 18:00	32.12
2020-02-26 19:00	35.26
2020-02-26 20:00	37.71
2020-02-26 21:00	32.48
2020-02-26 22:00	15.96

Średnia dobową wartość
21.23

Bardzo dobry

Dobry

Umiarkowany

Dostateczny

Zły

Bardzo zły

Raport wygenerowano: 2020-10-14 07:56

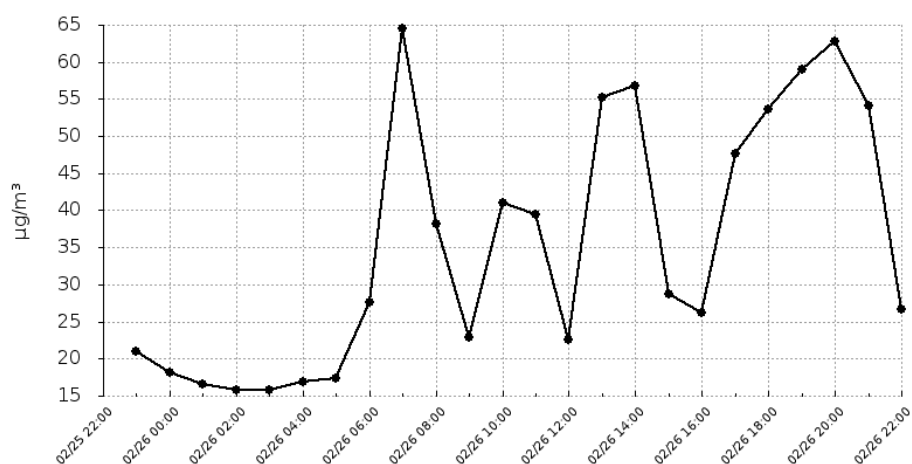
Urządzenie:

ul.Akacyjowa 1
Dolna Grupa

Pyły zawieszone o średnicy mniejszej niż 10 mikrometrów

Data	Wartość
2020-02-25 23:00	21.02
2020-02-26 00:00	18.17
2020-02-26 01:00	16.56
2020-02-26 02:00	15.85
2020-02-26 03:00	15.75
2020-02-26 04:00	16.86
2020-02-26 05:00	17.44
2020-02-26 06:00	27.64
2020-02-26 07:00	64.48
2020-02-26 08:00	38.24
2020-02-26 09:00	22.84
2020-02-26 10:00	41.05
2020-02-26 11:00	39.47
2020-02-26 12:00	22.6
2020-02-26 13:00	55.25
2020-02-26 14:00	56.77
2020-02-26 15:00	28.74
2020-02-26 16:00	26.14
2020-02-26 17:00	47.63
2020-02-26 18:00	53.67
2020-02-26 19:00	58.93
2020-02-26 20:00	62.79
2020-02-26 21:00	54.1
2020-02-26 22:00	26.61

Średnia dobową wartość
35.36



Bardzo dobry

Dobry

Umiarkowany

Dostateczny

Zły

Bardzo zły

Raport wygenerowano: 2020-10-14 07:56

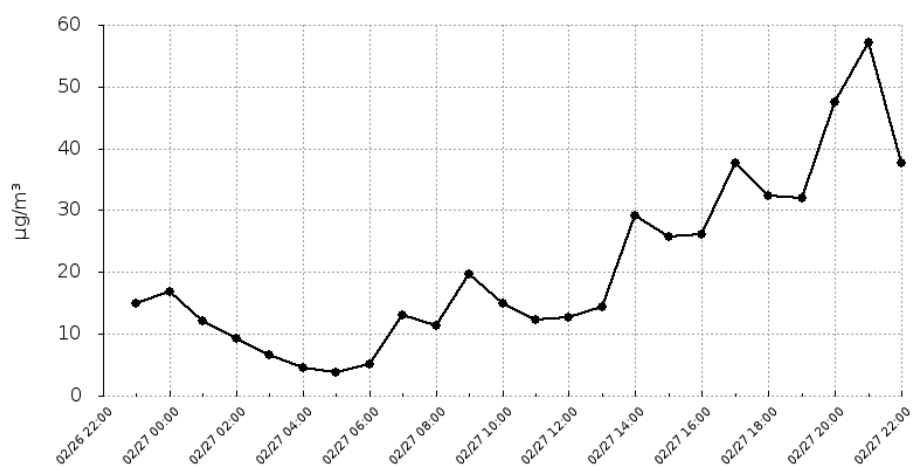
Urządzenie:

ul.Akacyjowa 1
Dolna Grupa

Pyły zawieszone o średnicy mniejszej 2.5 mikrometrów

Data	Wartość
2020-02-26 23:00	15.04
2020-02-27 00:00	16.78
2020-02-27 01:00	12.2
2020-02-27 02:00	9.3
2020-02-27 03:00	6.65
2020-02-27 04:00	4.55
2020-02-27 05:00	3.86
2020-02-27 06:00	5.18
2020-02-27 07:00	13.1
2020-02-27 08:00	11.38
2020-02-27 09:00	19.76
2020-02-27 10:00	14.97
2020-02-27 11:00	12.28
2020-02-27 12:00	12.61
2020-02-27 13:00	14.46
2020-02-27 14:00	29.13
2020-02-27 15:00	25.74
2020-02-27 16:00	26.15
2020-02-27 17:00	37.73
2020-02-27 18:00	32.33
2020-02-27 19:00	31.93
2020-02-27 20:00	47.48
2020-02-27 21:00	57.17
2020-02-27 22:00	37.75

Średnia dobową wartość
20.73



Bardzo dobry

Dobry

Umiarkowany

Dostateczny

Zły

Bardzo zły

Raport wygenerowano: 2020-10-14 07:56

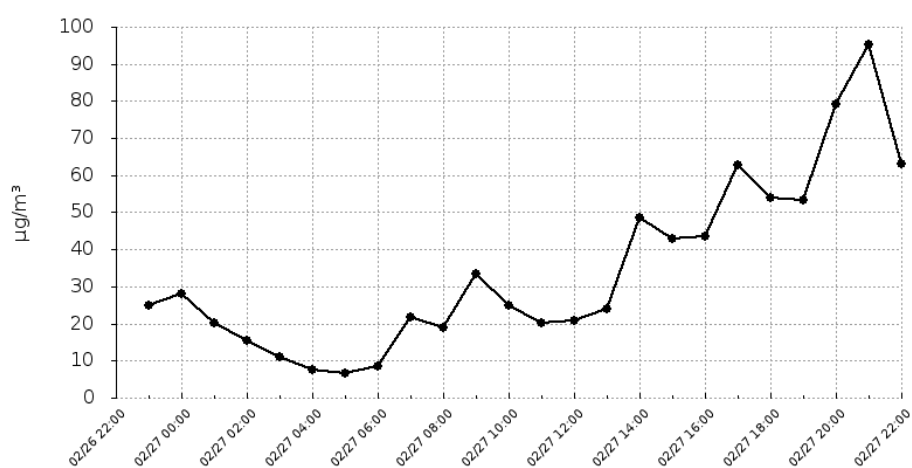
Urządzenie:

ul.Akacyjowa 1
Dolna Grupa

Pyły zawieszone o średnicy mniejszej niż 10 mikrometrów

Data	Wartość
2020-02-26 23:00	25.05
2020-02-27 00:00	27.97
2020-02-27 01:00	20.14
2020-02-27 02:00	15.49
2020-02-27 03:00	11.19
2020-02-27 04:00	7.55
2020-02-27 05:00	6.62
2020-02-27 06:00	8.54
2020-02-27 07:00	21.79
2020-02-27 08:00	19.05
2020-02-27 09:00	33.3
2020-02-27 10:00	25.05
2020-02-27 11:00	20.21
2020-02-27 12:00	20.78
2020-02-27 13:00	24.09
2020-02-27 14:00	48.45
2020-02-27 15:00	42.88
2020-02-27 16:00	43.42
2020-02-27 17:00	62.79
2020-02-27 18:00	54.01
2020-02-27 19:00	53.21
2020-02-27 20:00	79.24
2020-02-27 21:00	95.18
2020-02-27 22:00	63.22

Średnia dobową wartość
34.55



Bardzo dobry

Dobry

Umiarkowany

Dostateczny

Zły

Bardzo zły

Raport wygenerowano: 2020-10-14 07:56

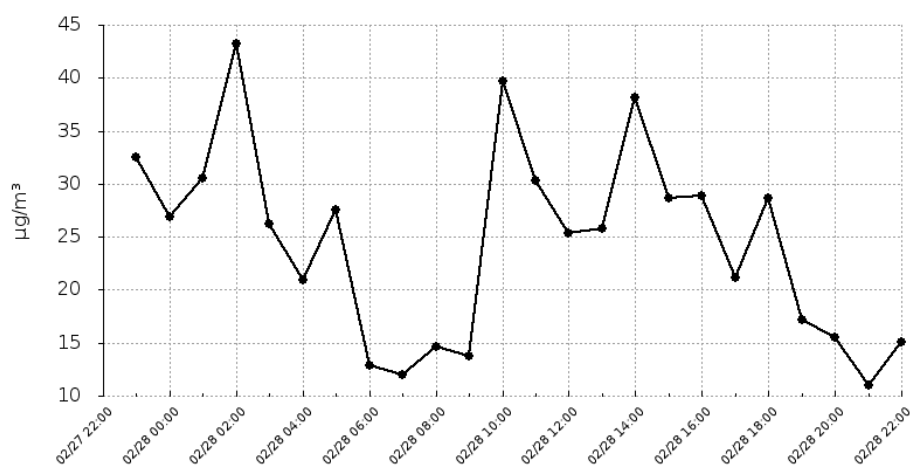
Urządzenie:

ul.Akacyjowa 1
Dolna Grupa

Pyły zawieszone o średnicy mniejszej 2.5 mikrometrów

Data	Wartość
2020-02-27 23:00	32.57
2020-02-28 00:00	26.94
2020-02-28 01:00	30.58
2020-02-28 02:00	43.23
2020-02-28 03:00	26.24
2020-02-28 04:00	20.96
2020-02-28 05:00	27.57
2020-02-28 06:00	12.84
2020-02-28 07:00	12
2020-02-28 08:00	14.62
2020-02-28 09:00	13.72
2020-02-28 10:00	39.71
2020-02-28 11:00	30.33
2020-02-28 12:00	25.33
2020-02-28 13:00	25.77
2020-02-28 14:00	38.17
2020-02-28 15:00	28.61
2020-02-28 16:00	28.88
2020-02-28 17:00	21.19
2020-02-28 18:00	28.64
2020-02-28 19:00	17.16
2020-02-28 20:00	15.47
2020-02-28 21:00	11.02
2020-02-28 22:00	15.08

Średnia dobową wartość
24,44



Bardzo dobry

Dobry

Umiarkowany

Dostateczny

Zły

Bardzo zły

Raport wygenerowano: 2020-10-14 07:56

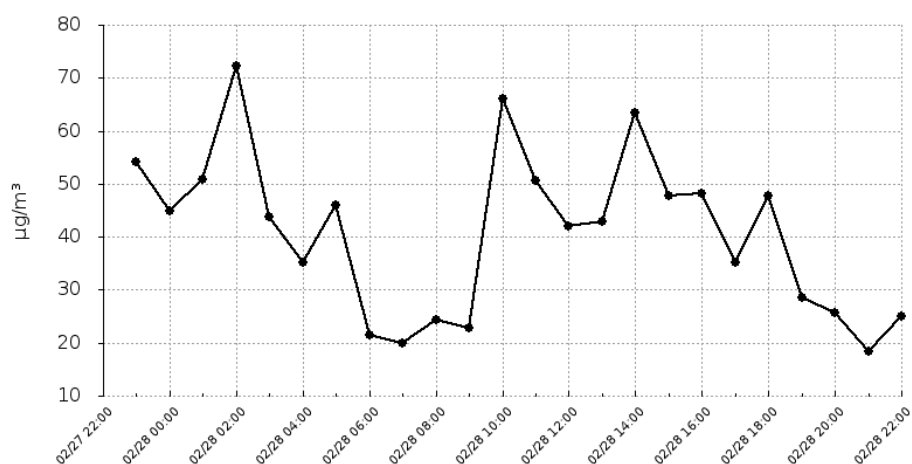
Urządzenie:

ul.Akacyjowa 1
Dolna Grupa

Pyły zawieszone o średnicy mniejszej niż 10 mikrometrów

Data	Wartość
2020-02-27 23:00	54.14
2020-02-28 00:00	44.87
2020-02-28 01:00	50.95
2020-02-28 02:00	72.21
2020-02-28 03:00	43.74
2020-02-28 04:00	35.15
2020-02-28 05:00	45.95
2020-02-28 06:00	21.52
2020-02-28 07:00	19.92
2020-02-28 08:00	24.4
2020-02-28 09:00	22.74
2020-02-28 10:00	66.1
2020-02-28 11:00	50.66
2020-02-28 12:00	42.06
2020-02-28 13:00	42.91
2020-02-28 14:00	63.45
2020-02-28 15:00	47.78
2020-02-28 16:00	48.23
2020-02-28 17:00	35.14
2020-02-28 18:00	47.84
2020-02-28 19:00	28.5
2020-02-28 20:00	25.78
2020-02-28 21:00	18.32
2020-02-28 22:00	25.05

Średnia dobową wartość
40.73



Bardzo dobry

Dobry

Umiarkowany

Dostateczny

Zły

Bardzo zły

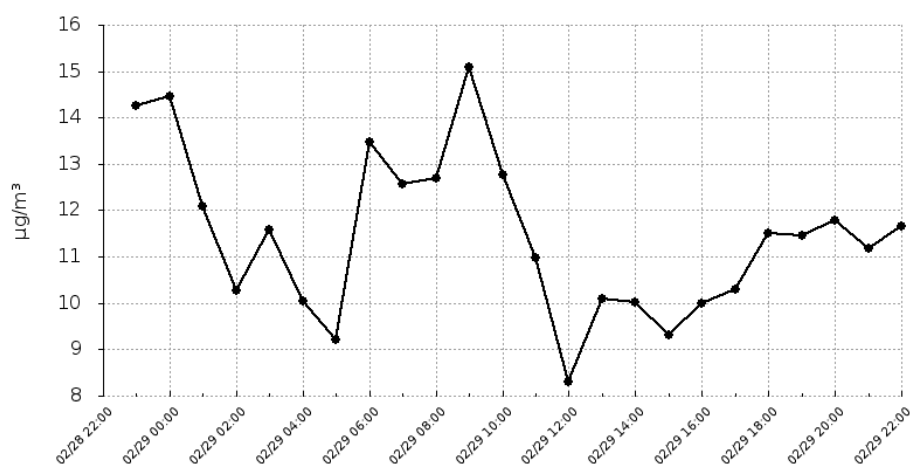
Raport wygenerowano: 2020-10-14 07:56

Urządzenie:

ul.Akacyjowa 1
Dolna Grupa

Pyły zawieszone o średnicy mniejszej 2.5 mikrometrów

Data	Wartość
2020-02-28 23:00	14.27
2020-02-29 00:00	14.45
2020-02-29 01:00	12.1
2020-02-29 02:00	10.28
2020-02-29 03:00	11.58
2020-02-29 04:00	10.04
2020-02-29 05:00	9.2
2020-02-29 06:00	13.48
2020-02-29 07:00	12.57
2020-02-29 08:00	12.7
2020-02-29 09:00	15.09
2020-02-29 10:00	12.76
2020-02-29 11:00	10.99
2020-02-29 12:00	8.31
2020-02-29 13:00	10.1
2020-02-29 14:00	10.01
2020-02-29 15:00	9.3
2020-02-29 16:00	10
2020-02-29 17:00	10.29
2020-02-29 18:00	11.5
2020-02-29 19:00	11.46
2020-02-29 20:00	11.78
2020-02-29 21:00	11.17
2020-02-29 22:00	11.66

Średnia dobową wartość
11.46

Bardzo dobry

Dobry

Umiarkowany

Dostateczny

Zły

Bardzo zły

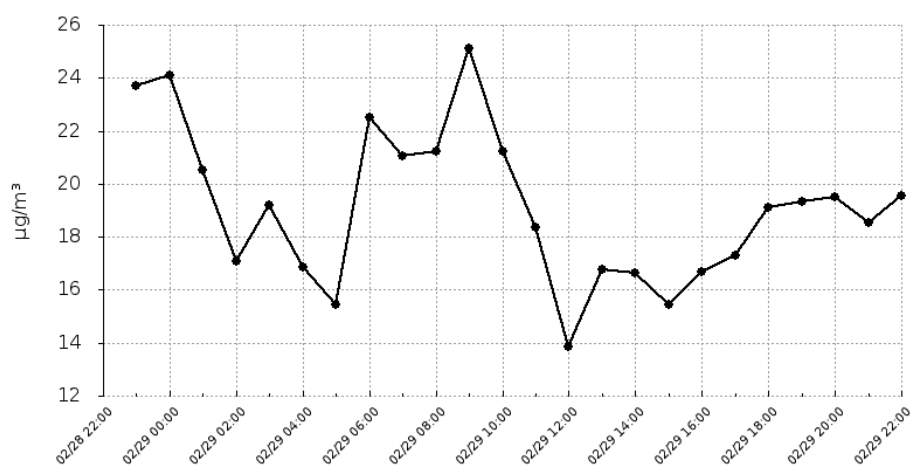
Raport wygenerowano: 2020-10-14 07:56

Urządzenie:

ul.Akacyja 1
Dolna Grupa

Pyły zawieszone o średnicy mniejszej niż 10 mikrometrów

Data	Wartość
2020-02-28 23:00	23.71
2020-02-29 00:00	24.12
2020-02-29 01:00	20.52
2020-02-29 02:00	17.09
2020-02-29 03:00	19.22
2020-02-29 04:00	16.86
2020-02-29 05:00	15.44
2020-02-29 06:00	22.51
2020-02-29 07:00	21.04
2020-02-29 08:00	21.25
2020-02-29 09:00	25.1
2020-02-29 10:00	21.25
2020-02-29 11:00	18.38
2020-02-29 12:00	13.86
2020-02-29 13:00	16.79
2020-02-29 14:00	16.62
2020-02-29 15:00	15.43
2020-02-29 16:00	16.69
2020-02-29 17:00	17.29
2020-02-29 18:00	19.09
2020-02-29 19:00	19.35
2020-02-29 20:00	19.5
2020-02-29 21:00	18.53
2020-02-29 22:00	19.57

Średnia dobową wartość
19.13

Bardzo dobry

Dobry

Umiarkowany

Dostateczny

Zły

Bardzo zły

Raport wygenerowano: 2020-10-14 07:56