

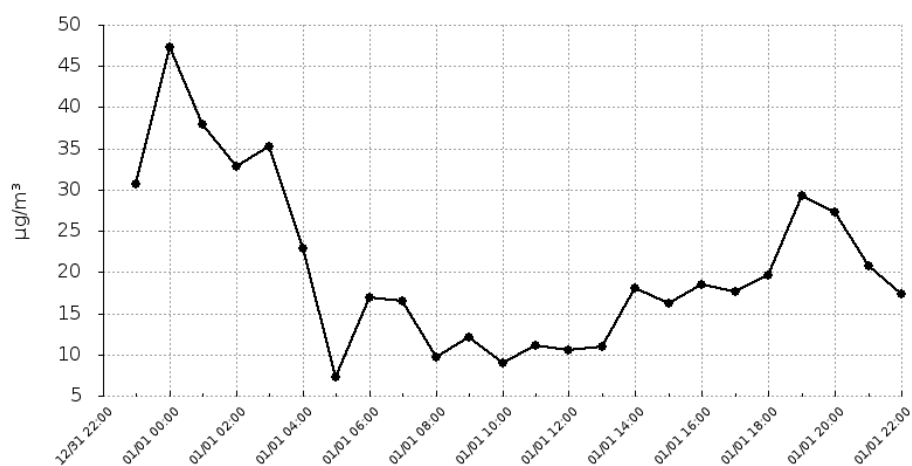
Urządzenie:

**ul.Akacyja 1**  
**Dolna Grupa**

Pyły zawieszone o średnicy mniejszej 2.5 mikrometrów

Data	Wartość
2019-12-31 23:00	30.76
2020-01-01 00:00	47.36
2020-01-01 01:00	37.94
2020-01-01 02:00	32.83
2020-01-01 03:00	35.2
2020-01-01 04:00	22.95
2020-01-01 05:00	7.21
2020-01-01 06:00	16.95
2020-01-01 07:00	16.5
2020-01-01 08:00	9.73
2020-01-01 09:00	12.13
2020-01-01 10:00	8.99
2020-01-01 11:00	11.09
2020-01-01 12:00	10.48
2020-01-01 13:00	10.95
2020-01-01 14:00	18.07
2020-01-01 15:00	16.26
2020-01-01 16:00	18.55
2020-01-01 17:00	17.6
2020-01-01 18:00	19.65
2020-01-01 19:00	29.3
2020-01-01 20:00	27.32
2020-01-01 21:00	20.73
2020-01-01 22:00	17.29

Średnia dobową wartość
20.66



Bardzo dobry

Dobry

Umiarkowany

Dostateczny

Zły

Bardzo zły

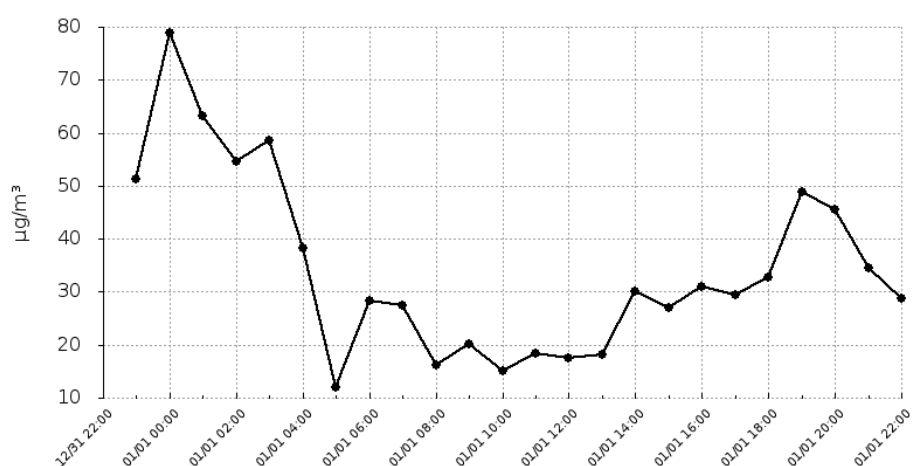
Raport wygenerowano: 2020-10-14 07:54

Urządzenie:

**ul.Akacyjowa 1**  
**Dolna Grupa**

Pyły zawieszone o średnicy mniejszej niż 10 mikrometrów

Data	Wartość
2019-12-31 23:00	51.26
2020-01-01 00:00	78.94
2020-01-01 01:00	63.23
2020-01-01 02:00	54.71
2020-01-01 03:00	58.66
2020-01-01 04:00	38.24
2020-01-01 05:00	12.02
2020-01-01 06:00	28.25
2020-01-01 07:00	27.51
2020-01-01 08:00	16.22
2020-01-01 09:00	20.21
2020-01-01 10:00	14.98
2020-01-01 11:00	18.48
2020-01-01 12:00	17.46
2020-01-01 13:00	18.24
2020-01-01 14:00	30.11
2020-01-01 15:00	27.1
2020-01-01 16:00	30.92
2020-01-01 17:00	29.34
2020-01-01 18:00	32.75
2020-01-01 19:00	48.83
2020-01-01 20:00	45.53
2020-01-01 21:00	34.55
2020-01-01 22:00	28.81

**Średnia dobową wartość**  
34.43

Bardzo dobry

Dobry

Umiarkowany

Dostateczny

Zły

Bardzo zły

Raport wygenerowano: 2020-10-14 07:54

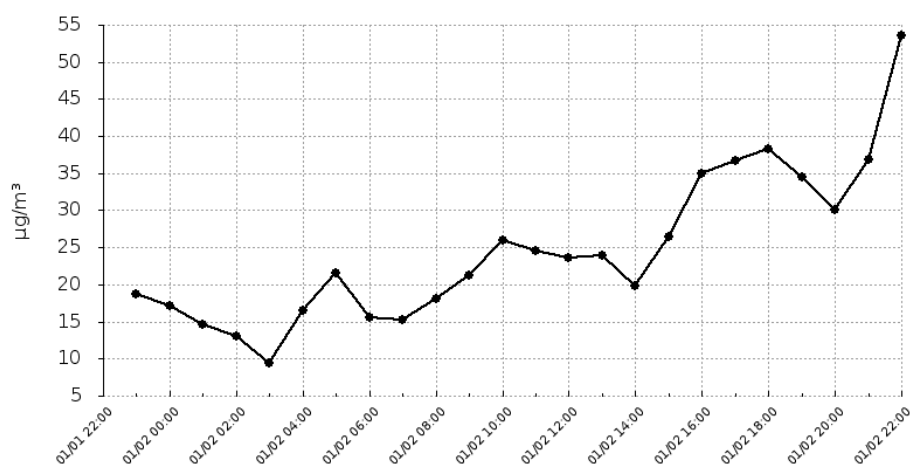
Urządzenie:

**ul.Akacyjowa 1**  
**Dolna Grupa**

Pyły zawieszone o średnicy mniejszej 2.5 mikrometrów

Data	Wartość
2020-01-01 23:00	18.7
2020-01-02 00:00	17.17
2020-01-02 01:00	14.67
2020-01-02 02:00	13.05
2020-01-02 03:00	9.46
2020-01-02 04:00	16.5
2020-01-02 05:00	21.51
2020-01-02 06:00	15.6
2020-01-02 07:00	15.26
2020-01-02 08:00	18.06
2020-01-02 09:00	21.21
2020-01-02 10:00	25.94
2020-01-02 11:00	24.63
2020-01-02 12:00	23.64
2020-01-02 13:00	23.92
2020-01-02 14:00	19.83
2020-01-02 15:00	26.46
2020-01-02 16:00	34.97
2020-01-02 17:00	36.75
2020-01-02 18:00	38.29
2020-01-02 19:00	34.53
2020-01-02 20:00	30.08
2020-01-02 21:00	36.9
2020-01-02 22:00	53.64

Średnia dobową wartość
24.62



Bardzo dobry

Dobry

Umiarkowany

Dostateczny

Zły

Bardzo zły

Raport wygenerowano: 2020-10-14 07:54

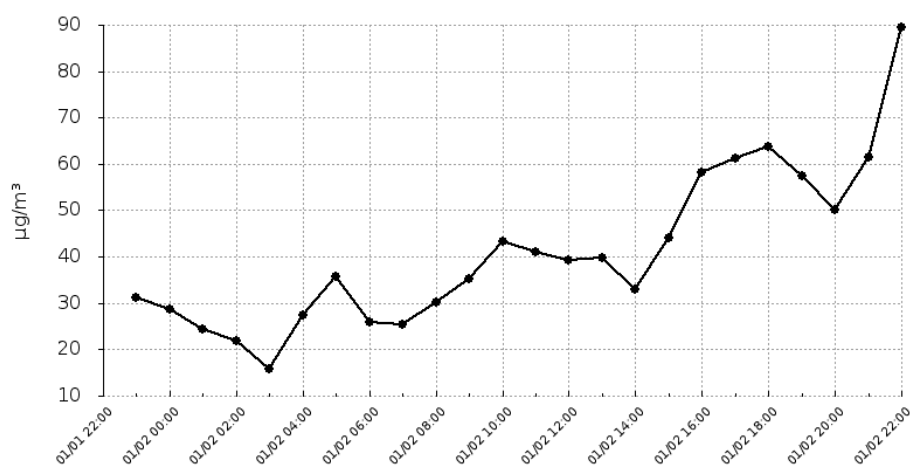
Urządzenie:

**ul.Akacyjowa 1**  
**Dolna Grupa**

Pyły zawieszone o średnicy mniejszej niż 10 mikrometrów

Data	Wartość
2020-01-01 23:00	31.17
2020-01-02 00:00	28.62
2020-01-02 01:00	24.45
2020-01-02 02:00	21.75
2020-01-02 03:00	15.76
2020-01-02 04:00	27.49
2020-01-02 05:00	35.85
2020-01-02 06:00	26
2020-01-02 07:00	25.44
2020-01-02 08:00	30.09
2020-01-02 09:00	35.35
2020-01-02 10:00	43.24
2020-01-02 11:00	41.05
2020-01-02 12:00	39.4
2020-01-02 13:00	39.87
2020-01-02 14:00	33.05
2020-01-02 15:00	44.1
2020-01-02 16:00	58.28
2020-01-02 17:00	61.24
2020-01-02 18:00	63.82
2020-01-02 19:00	57.55
2020-01-02 20:00	50.14
2020-01-02 21:00	61.51
2020-01-02 22:00	89.41

Średnia dobową wartość
41.03



Bardzo dobry

Dobry

Umiarkowany

Dostateczny

Zły

Bardzo zły

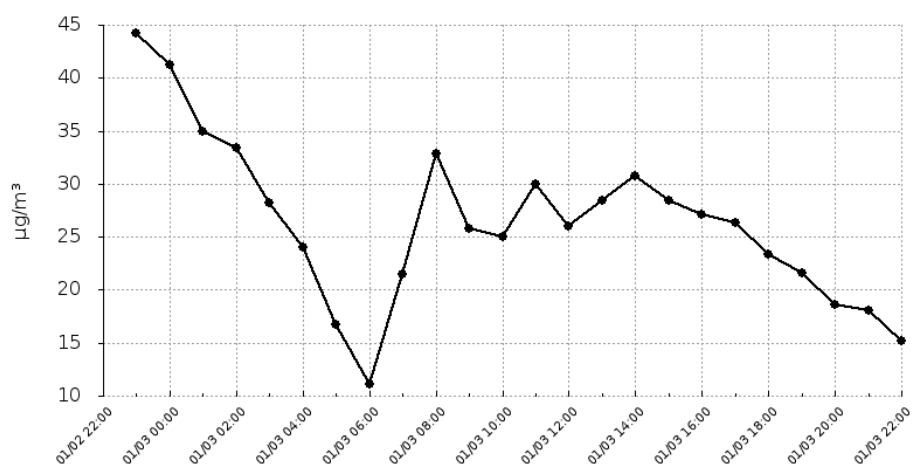
Raport wygenerowano: 2020-10-14 07:54

Urządzenie:

**ul.Akacyjowa 1**  
**Dolna Grupa**

Pyły zawieszone o średnicy mniejszej 2.5 mikrometrów

Data	Wartość
2020-01-02 23:00	44.22
2020-01-03 00:00	41.2
2020-01-03 01:00	34.95
2020-01-03 02:00	33.44
2020-01-03 03:00	28.24
2020-01-03 04:00	24.06
2020-01-03 05:00	16.75
2020-01-03 06:00	11.14
2020-01-03 07:00	21.43
2020-01-03 08:00	32.87
2020-01-03 09:00	25.74
2020-01-03 10:00	25.07
2020-01-03 11:00	30.02
2020-01-03 12:00	26.01
2020-01-03 13:00	28.48
2020-01-03 14:00	30.8
2020-01-03 15:00	28.44
2020-01-03 16:00	27.13
2020-01-03 17:00	26.31
2020-01-03 18:00	23.4
2020-01-03 19:00	21.6
2020-01-03 20:00	18.65
2020-01-03 21:00	18.06
2020-01-03 22:00	15.2

**Średnia dobową wartość**  
26.38

Bardzo dobry

Dobry

Umiarkowany

Dostateczny

Zły

Bardzo zły

Raport wygenerowano: 2020-10-14 07:54

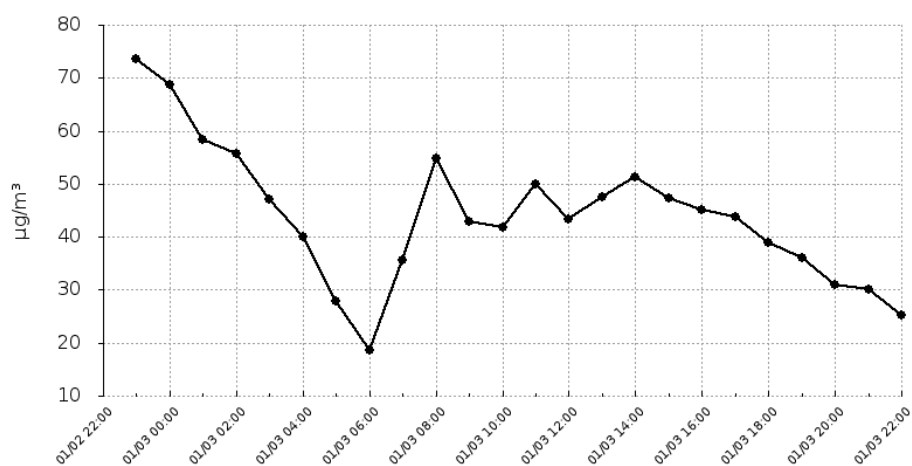
Urządzenie:

ul.Akacyjowa 1  
Dolna Grupa

Pyły zawieszone o średnicy mniejszej niż 10 mikrometrów

Data	Wartość
2020-01-02 23:00	73.7
2020-01-03 00:00	68.66
2020-01-03 01:00	58.25
2020-01-03 02:00	55.73
2020-01-03 03:00	47.06
2020-01-03 04:00	40.11
2020-01-03 05:00	27.92
2020-01-03 06:00	18.56
2020-01-03 07:00	35.72
2020-01-03 08:00	54.78
2020-01-03 09:00	42.91
2020-01-03 10:00	41.79
2020-01-03 11:00	50.03
2020-01-03 12:00	43.34
2020-01-03 13:00	47.47
2020-01-03 14:00	51.33
2020-01-03 15:00	47.4
2020-01-03 16:00	45.22
2020-01-03 17:00	43.85
2020-01-03 18:00	39.01
2020-01-03 19:00	36.01
2020-01-03 20:00	31.08
2020-01-03 21:00	30.11
2020-01-03 22:00	25.33

Średnia dobową wartość  
43.97



Bardzo dobry

Dobry

Umiarkowany

Dostateczny

Zły

Bardzo zły

Raport wygenerowano: 2020-10-14 07:54

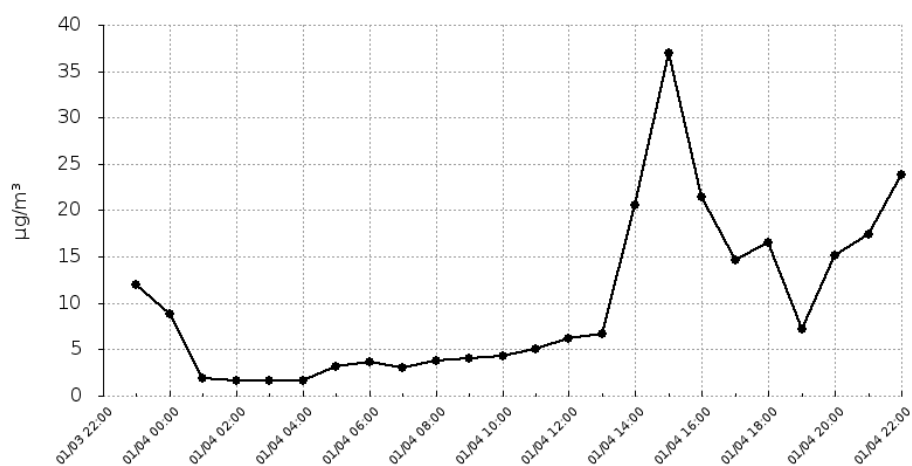
Urządzenie:

**ul.Akacyjowa 1**  
**Dolna Grupa**

Pyły zawieszone o średnicy mniejszej 2.5 mikrometrów

Data	Wartość
2020-01-03 23:00	12.04
2020-01-04 00:00	8.78
2020-01-04 01:00	1.92
2020-01-04 02:00	1.61
2020-01-04 03:00	1.58
2020-01-04 04:00	1.66
2020-01-04 05:00	3.15
2020-01-04 06:00	3.7
2020-01-04 07:00	3.05
2020-01-04 08:00	3.74
2020-01-04 09:00	4
2020-01-04 10:00	4.32
2020-01-04 11:00	5
2020-01-04 12:00	6.15
2020-01-04 13:00	6.68
2020-01-04 14:00	20.52
2020-01-04 15:00	36.94
2020-01-04 16:00	21.47
2020-01-04 17:00	14.66
2020-01-04 18:00	16.53
2020-01-04 19:00	7.22
2020-01-04 20:00	15.18
2020-01-04 21:00	17.38
2020-01-04 22:00	23.91

Średnia dobowa wartość
10.05



Bardzo dobry

Dobry

Umiarkowany

Dostateczny

Zły

Bardzo zły

Raport wygenerowano: 2020-10-14 07:54

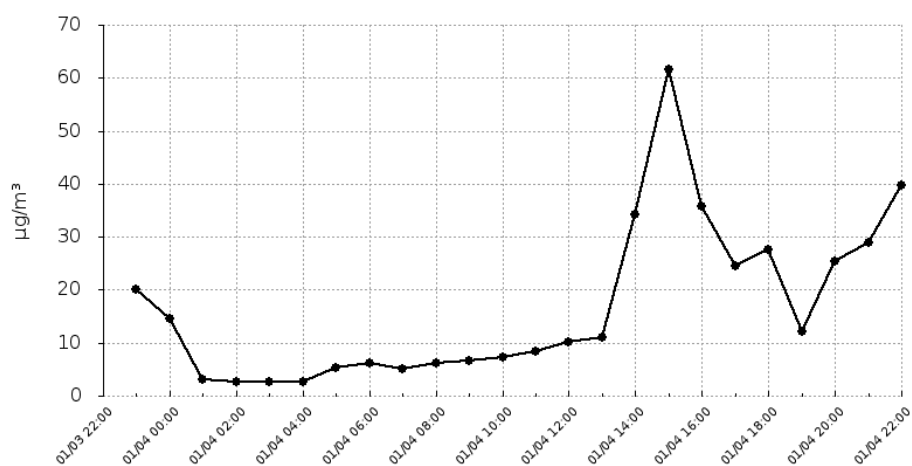
Urządzenie:

**ul.Akacyjowa 1**  
**Dolna Grupa**

Pyły zawieszone o średnicy mniejszej niż 10 mikrometrów

Data	Wartość
2020-01-03 23:00	20.07
2020-01-04 00:00	14.64
2020-01-04 01:00	3.19
2020-01-04 02:00	2.68
2020-01-04 03:00	2.64
2020-01-04 04:00	2.76
2020-01-04 05:00	5.25
2020-01-04 06:00	6.17
2020-01-04 07:00	5.08
2020-01-04 08:00	6.24
2020-01-04 09:00	6.67
2020-01-04 10:00	7.19
2020-01-04 11:00	8.34
2020-01-04 12:00	10.25
2020-01-04 13:00	11.14
2020-01-04 14:00	34.21
2020-01-04 15:00	61.56
2020-01-04 16:00	35.79
2020-01-04 17:00	24.44
2020-01-04 18:00	27.56
2020-01-04 19:00	12.04
2020-01-04 20:00	25.3
2020-01-04 21:00	28.96
2020-01-04 22:00	39.84

Średnia dobową wartość
16.75



Bardzo dobry

Dobry

Umiarkowany

Dostateczny

Zły

Bardzo zły

Raport wygenerowano: 2020-10-14 07:54



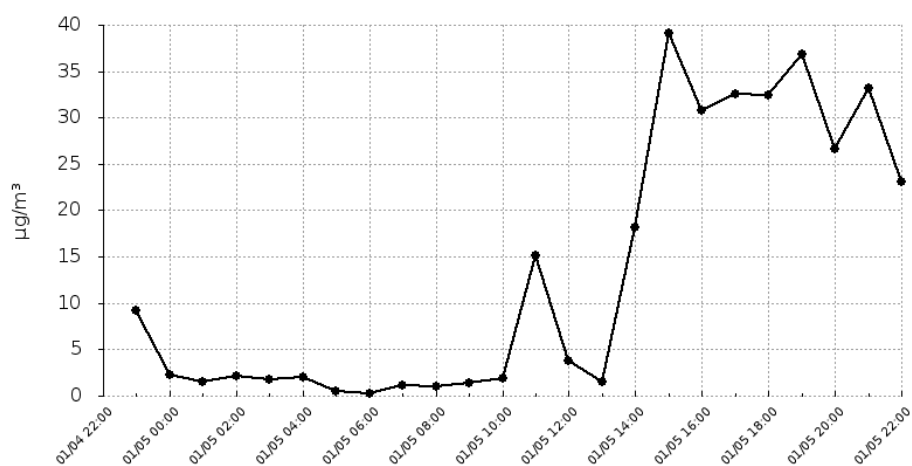
Urządzenie:

ul.Akacyjowa 1  
Dolna Grupa

Pyły zawieszone o średnicy mniejszej 2.5 mikrometrów

Data	Wartość
2020-01-04 23:00	9.19
2020-01-05 00:00	2.32
2020-01-05 01:00	1.57
2020-01-05 02:00	2.18
2020-01-05 03:00	1.8
2020-01-05 04:00	2.06
2020-01-05 05:00	0.55
2020-01-05 06:00	0.26
2020-01-05 07:00	1.13
2020-01-05 08:00	1.07
2020-01-05 09:00	1.37
2020-01-05 10:00	1.9
2020-01-05 11:00	15.09
2020-01-05 12:00	3.81
2020-01-05 13:00	1.52
2020-01-05 14:00	18.12
2020-01-05 15:00	39.07
2020-01-05 16:00	30.75
2020-01-05 17:00	32.55
2020-01-05 18:00	32.4
2020-01-05 19:00	36.88
2020-01-05 20:00	26.67
2020-01-05 21:00	33.14
2020-01-05 22:00	23.09

Średnia dobowa wartość  
13.27



Bardzo dobry

Dobry

Umiarkowany

Dostateczny

Zły

Bardzo zły

Raport wygenerowano: 2020-10-14 07:54

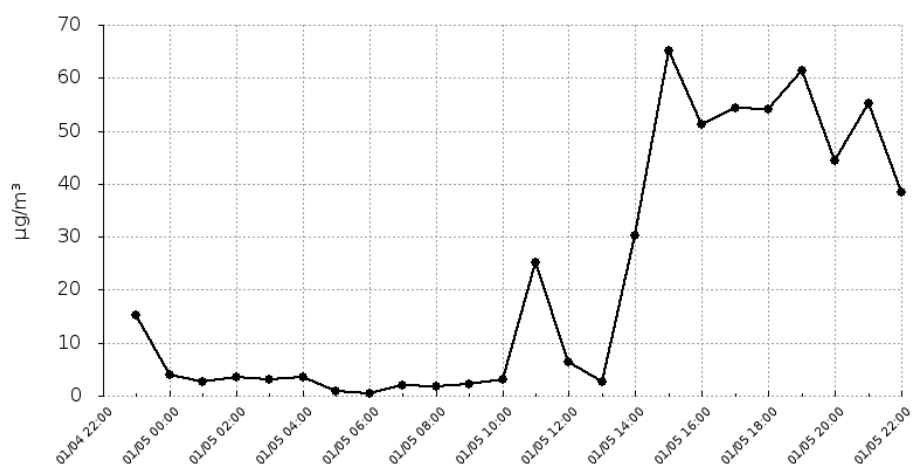
Urządzenie:

ul.Akacyjowa 1  
Dolna Grupa

Pyły zawieszone o średnicy mniejszej niż 10 mikrometrów

Data	Wartość
2020-01-04 23:00	15.32
2020-01-05 00:00	3.87
2020-01-05 01:00	2.62
2020-01-05 02:00	3.63
2020-01-05 03:00	3.01
2020-01-05 04:00	3.43
2020-01-05 05:00	0.92
2020-01-05 06:00	0.43
2020-01-05 07:00	1.88
2020-01-05 08:00	1.78
2020-01-05 09:00	2.28
2020-01-05 10:00	3.17
2020-01-05 11:00	25.16
2020-01-05 12:00	6.35
2020-01-05 13:00	2.54
2020-01-05 14:00	30.19
2020-01-05 15:00	65.12
2020-01-05 16:00	51.24
2020-01-05 17:00	54.25
2020-01-05 18:00	54.01
2020-01-05 19:00	61.46
2020-01-05 20:00	44.45
2020-01-05 21:00	55.23
2020-01-05 22:00	38.48

Średnia dobową wartość
22.12



Bardzo dobry

Dobry

Umiarkowany

Dostateczny

Zły

Bardzo zły

Raport wygenerowano: 2020-10-14 07:54

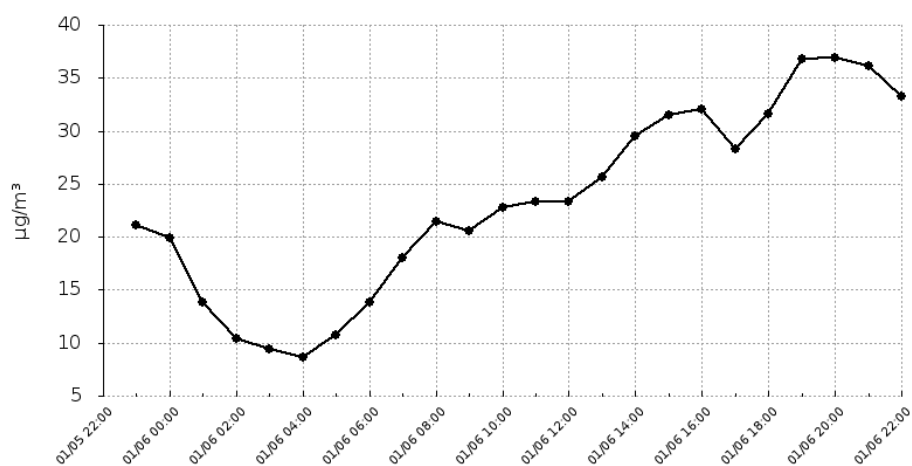
Urządzenie:

ul.Akacyjowa 1  
Dolna Grupa

Pyły zawieszone o średnicy mniejszej 2.5 mikrometrów

Data	Wartość
2020-01-05 23:00	21.12
2020-01-06 00:00	19.92
2020-01-06 01:00	13.84
2020-01-06 02:00	10.36
2020-01-06 03:00	9.38
2020-01-06 04:00	8.66
2020-01-06 05:00	10.71
2020-01-06 06:00	13.88
2020-01-06 07:00	17.98
2020-01-06 08:00	21.42
2020-01-06 09:00	20.53
2020-01-06 10:00	22.82
2020-01-06 11:00	23.31
2020-01-06 12:00	23.32
2020-01-06 13:00	25.63
2020-01-06 14:00	29.55
2020-01-06 15:00	31.48
2020-01-06 16:00	32.1
2020-01-06 17:00	28.3
2020-01-06 18:00	31.63
2020-01-06 19:00	36.81
2020-01-06 20:00	36.87
2020-01-06 21:00	36.09
2020-01-06 22:00	33.29

Średnia dobową wartość
23.29



Bardzo dobry

Dobry

Umiarkowany

Dostateczny

Zły

Bardzo zły

Raport wygenerowano: 2020-10-14 07:54

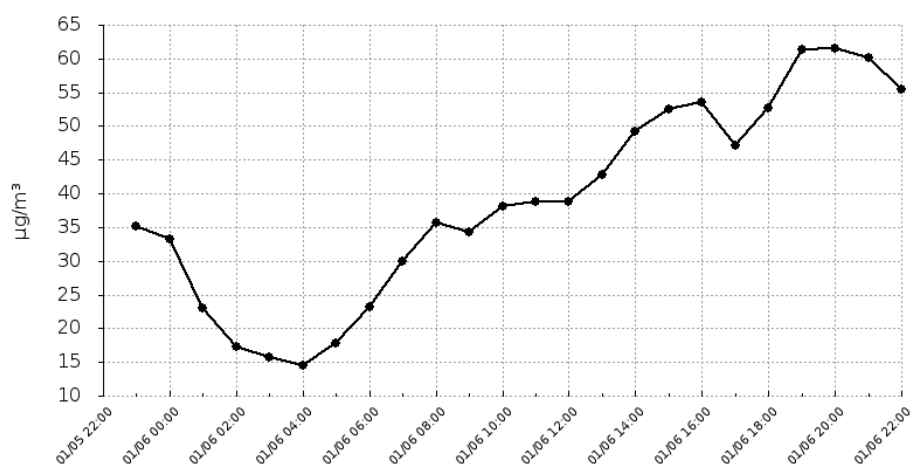
Urządzenie:

ul.Akacyjowa 1  
Dolna Grupa

Pyły zawieszone o średnicy mniejszej niż 10 mikrometrów

Data	Wartość
2020-01-05 23:00	35.2
2020-01-06 00:00	33.2
2020-01-06 01:00	23.07
2020-01-06 02:00	17.26
2020-01-06 03:00	15.64
2020-01-06 04:00	14.44
2020-01-06 05:00	17.85
2020-01-06 06:00	23.14
2020-01-06 07:00	29.96
2020-01-06 08:00	35.7
2020-01-06 09:00	34.21
2020-01-06 10:00	38.03
2020-01-06 11:00	38.84
2020-01-06 12:00	38.87
2020-01-06 13:00	42.72
2020-01-06 14:00	49.25
2020-01-06 15:00	52.47
2020-01-06 16:00	53.5
2020-01-06 17:00	47.17
2020-01-06 18:00	52.71
2020-01-06 19:00	61.35
2020-01-06 20:00	61.46
2020-01-06 21:00	60.15
2020-01-06 22:00	55.48

Średnia dobową wartość
38.82



Bardzo dobry

Dobry

Umiarkowany

Dostateczny

Zły

Bardzo zły

Raport wygenerowano: 2020-10-14 07:54

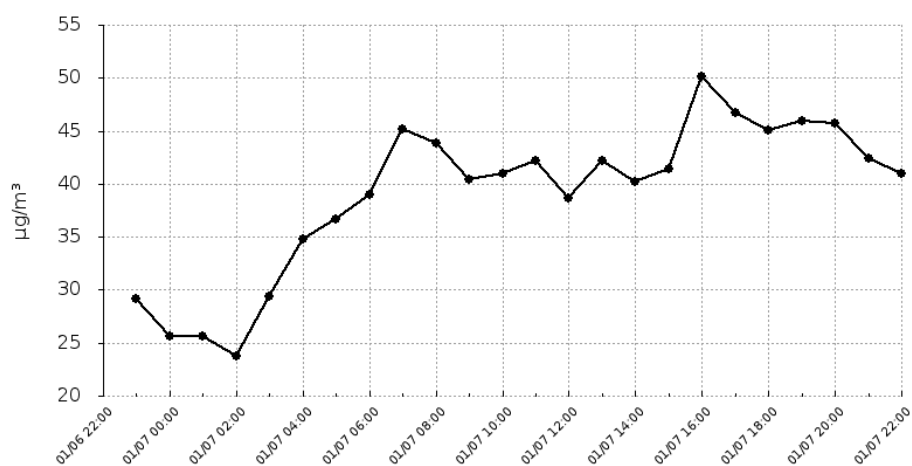
Urządzenie:

ul.Akacyjowa 1  
Dolna Grupa

Pyły zawieszone o średnicy mniejszej 2.5 mikrometrów

Data	Wartość
2020-01-06 23:00	29.13
2020-01-07 00:00	25.58
2020-01-07 01:00	25.62
2020-01-07 02:00	23.8
2020-01-07 03:00	29.44
2020-01-07 04:00	34.74
2020-01-07 05:00	36.63
2020-01-07 06:00	39
2020-01-07 07:00	45.21
2020-01-07 08:00	43.87
2020-01-07 09:00	40.38
2020-01-07 10:00	41.01
2020-01-07 11:00	42.16
2020-01-07 12:00	38.67
2020-01-07 13:00	42.24
2020-01-07 14:00	40.24
2020-01-07 15:00	41.46
2020-01-07 16:00	50.17
2020-01-07 17:00	46.67
2020-01-07 18:00	45.05
2020-01-07 19:00	45.92
2020-01-07 20:00	45.68
2020-01-07 21:00	42.36
2020-01-07 22:00	41.02

Średnia dobową wartość
39



Bardzo dobry

Dobry

Umiarkowany

Dostateczny

Zły

Bardzo zły

Raport wygenerowano: 2020-10-14 07:54

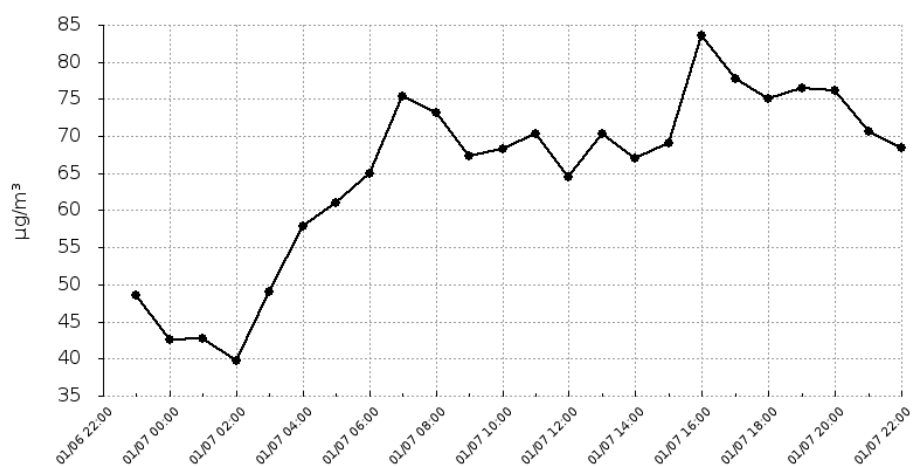
Urządzenie:

ul.Akacyjowa 1  
Dolna Grupa

Pyły zawieszone o średnicy mniejszej niż 10 mikrometrów

Data	Wartość
2020-01-06 23:00	48.55
2020-01-07 00:00	42.64
2020-01-07 01:00	42.7
2020-01-07 02:00	39.67
2020-01-07 03:00	49.06
2020-01-07 04:00	57.89
2020-01-07 05:00	61.05
2020-01-07 06:00	64.99
2020-01-07 07:00	75.35
2020-01-07 08:00	73.12
2020-01-07 09:00	67.31
2020-01-07 10:00	68.34
2020-01-07 11:00	70.27
2020-01-07 12:00	64.45
2020-01-07 13:00	70.4
2020-01-07 14:00	67.06
2020-01-07 15:00	69.11
2020-01-07 16:00	83.62
2020-01-07 17:00	77.79
2020-01-07 18:00	75.08
2020-01-07 19:00	76.53
2020-01-07 20:00	76.13
2020-01-07 21:00	70.59
2020-01-07 22:00	68.37

Średnia dobową wartość
65



Bardzo dobry

Dobry

Umiarkowany

Dostateczny

Zły

Bardzo zły

Raport wygenerowano: 2020-10-14 07:54

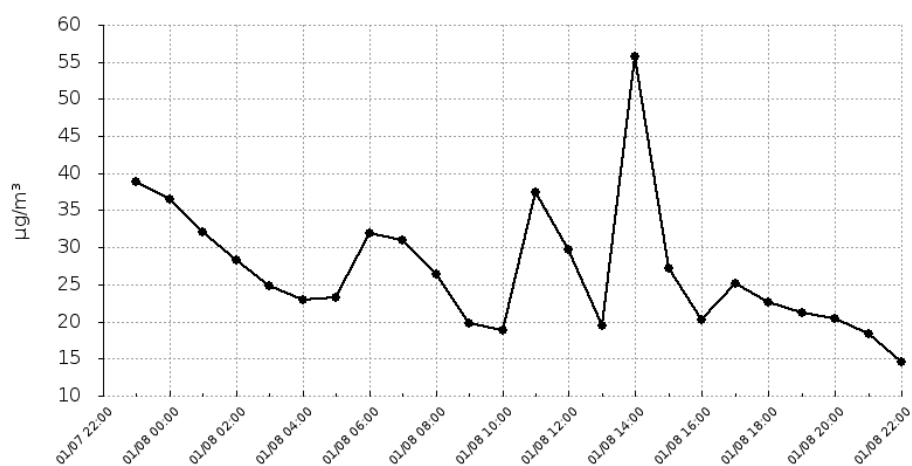
Urządzenie:

**ul.Akacyjowa 1**  
**Dolna Grupa**

Pyły zawieszone o średnicy mniejszej 2.5 mikrometrów

Data	Wartość
2020-01-07 23:00	38.79
2020-01-08 00:00	36.47
2020-01-08 01:00	32.04
2020-01-08 02:00	28.27
2020-01-08 03:00	24.8
2020-01-08 04:00	22.94
2020-01-08 05:00	23.27
2020-01-08 06:00	32
2020-01-08 07:00	31.02
2020-01-08 08:00	26.38
2020-01-08 09:00	19.71
2020-01-08 10:00	18.88
2020-01-08 11:00	37.44
2020-01-08 12:00	29.79
2020-01-08 13:00	19.53
2020-01-08 14:00	55.81
2020-01-08 15:00	27.16
2020-01-08 16:00	20.33
2020-01-08 17:00	25.16
2020-01-08 18:00	22.57
2020-01-08 19:00	21.27
2020-01-08 20:00	20.4
2020-01-08 21:00	18.35
2020-01-08 22:00	14.51

Średnia dobową wartość
26.95



Bardzo dobry

Dobry

Umiarkowany

Dostateczny

Zły

Bardzo zły

Raport wygenerowano: 2020-10-14 07:54

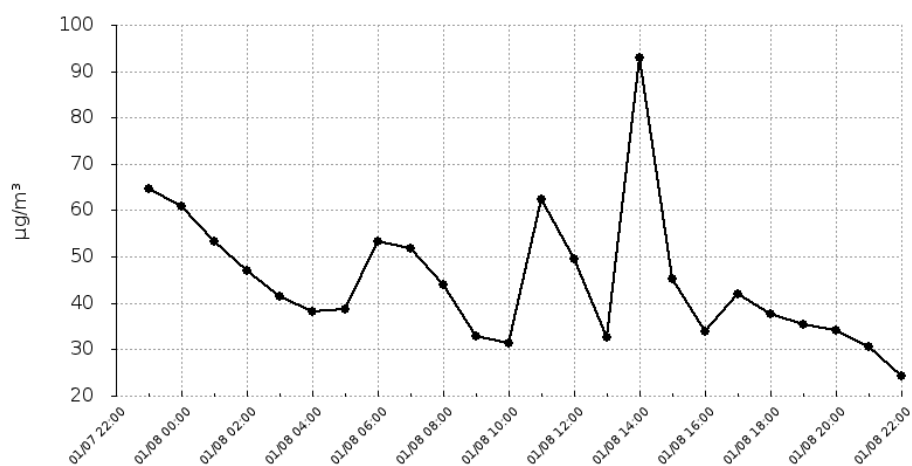
Urządzenie:

ul.Akacyjowa 1  
Dolna Grupa

Pyły zawieszone o średnicy mniejszej niż 10 mikrometrów

Data	Wartość
2020-01-07 23:00	64.65
2020-01-08 00:00	60.78
2020-01-08 01:00	53.41
2020-01-08 02:00	47.12
2020-01-08 03:00	41.34
2020-01-08 04:00	38.24
2020-01-08 05:00	38.78
2020-01-08 06:00	53.33
2020-01-08 07:00	51.69
2020-01-08 08:00	43.96
2020-01-08 09:00	32.85
2020-01-08 10:00	31.47
2020-01-08 11:00	62.41
2020-01-08 12:00	49.64
2020-01-08 13:00	32.55
2020-01-08 14:00	93.02
2020-01-08 15:00	45.26
2020-01-08 16:00	33.89
2020-01-08 17:00	41.93
2020-01-08 18:00	37.62
2020-01-08 19:00	35.46
2020-01-08 20:00	34.01
2020-01-08 21:00	30.59
2020-01-08 22:00	24.18

Średnia dobową wartość
44.92



Bardzo dobry

Dobry

Umiarkowany

Dostateczny

Zły

Bardzo zły

Raport wygenerowano: 2020-10-14 07:54



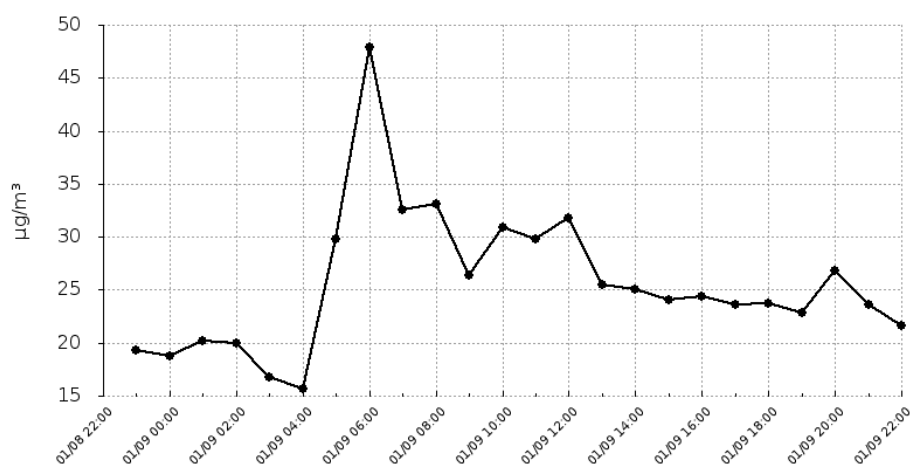
Urządzenie:

ul.Akacyjowa 1  
Dolna Grupa

Pyły zawieszone o średnicy mniejszej 2.5 mikrometrów

Data	Wartość
2020-01-08 23:00	19.29
2020-01-09 00:00	18.77
2020-01-09 01:00	20.22
2020-01-09 02:00	19.96
2020-01-09 03:00	16.72
2020-01-09 04:00	15.67
2020-01-09 05:00	29.74
2020-01-09 06:00	47.89
2020-01-09 07:00	32.6
2020-01-09 08:00	33.08
2020-01-09 09:00	26.39
2020-01-09 10:00	30.94
2020-01-09 11:00	29.8
2020-01-09 12:00	31.81
2020-01-09 13:00	25.5
2020-01-09 14:00	25.05
2020-01-09 15:00	24.01
2020-01-09 16:00	24.42
2020-01-09 17:00	23.63
2020-01-09 18:00	23.71
2020-01-09 19:00	22.85
2020-01-09 20:00	26.8
2020-01-09 21:00	23.65
2020-01-09 22:00	21.62

Średnia dobową wartość
25.59



Bardzo dobry

Dobry

Umiarkowany

Dostateczny

Zły

Bardzo zły

Raport wygenerowano: 2020-10-14 07:54

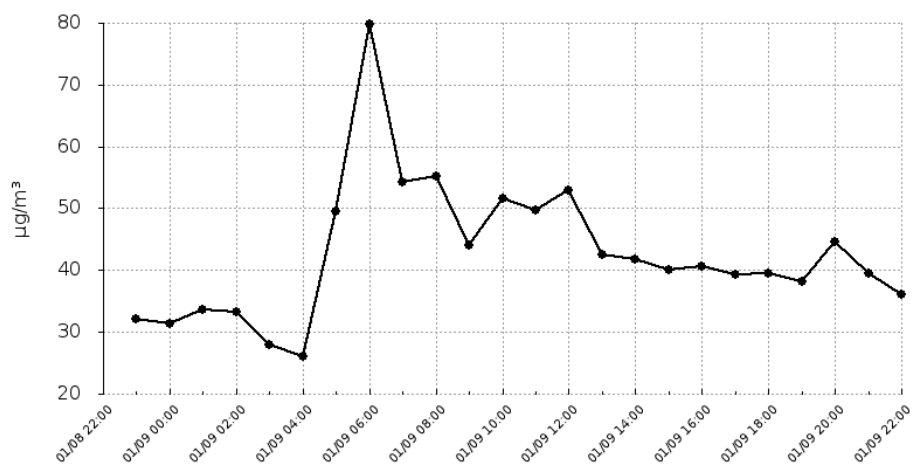
Urządzenie:

**ul.Akacyjowa 1**  
**Dolna Grupa**

Pyły zawieszone o średnicy mniejszej niż 10 mikrometrów

Data	Wartość
2020-01-08 23:00	32.14
2020-01-09 00:00	31.28
2020-01-09 01:00	33.7
2020-01-09 02:00	33.26
2020-01-09 03:00	27.87
2020-01-09 04:00	26.12
2020-01-09 05:00	49.56
2020-01-09 06:00	79.82
2020-01-09 07:00	54.34
2020-01-09 08:00	55.13
2020-01-09 09:00	43.98
2020-01-09 10:00	51.56
2020-01-09 11:00	49.67
2020-01-09 12:00	53.02
2020-01-09 13:00	42.49
2020-01-09 14:00	41.74
2020-01-09 15:00	40.02
2020-01-09 16:00	40.71
2020-01-09 17:00	39.38
2020-01-09 18:00	39.52
2020-01-09 19:00	38.08
2020-01-09 20:00	44.67
2020-01-09 21:00	39.41
2020-01-09 22:00	36.04

Średnia dobową wartość
42.65



Bardzo dobry

Dobry

Umiarkowany

Dostateczny

Zły

Bardzo zły

Raport wygenerowano: 2020-10-14 07:54

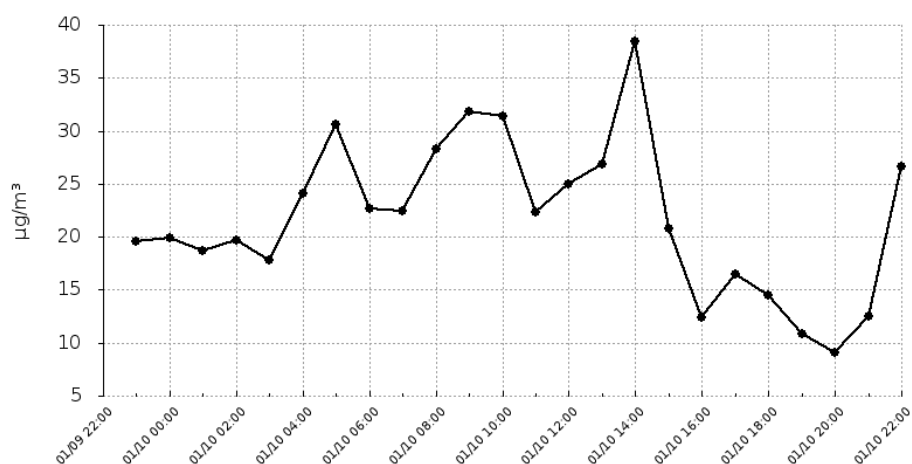
Urządzenie:

**ul.Akacyjowa 1**  
**Dolna Grupa**

Pyły zawieszone o średnicy mniejszej 2.5 mikrometrów

Data	Wartość
2020-01-09 23:00	19.62
2020-01-10 00:00	19.94
2020-01-10 01:00	18.65
2020-01-10 02:00	19.7
2020-01-10 03:00	17.8
2020-01-10 04:00	24.07
2020-01-10 05:00	30.61
2020-01-10 06:00	22.71
2020-01-10 07:00	22.42
2020-01-10 08:00	28.26
2020-01-10 09:00	31.81
2020-01-10 10:00	31.35
2020-01-10 11:00	22.36
2020-01-10 12:00	25.02
2020-01-10 13:00	26.86
2020-01-10 14:00	38.49
2020-01-10 15:00	20.81
2020-01-10 16:00	12.42
2020-01-10 17:00	16.46
2020-01-10 18:00	14.49
2020-01-10 19:00	10.83
2020-01-10 20:00	9.09
2020-01-10 21:00	12.53
2020-01-10 22:00	26.69

Średnia dobową wartość
21.79



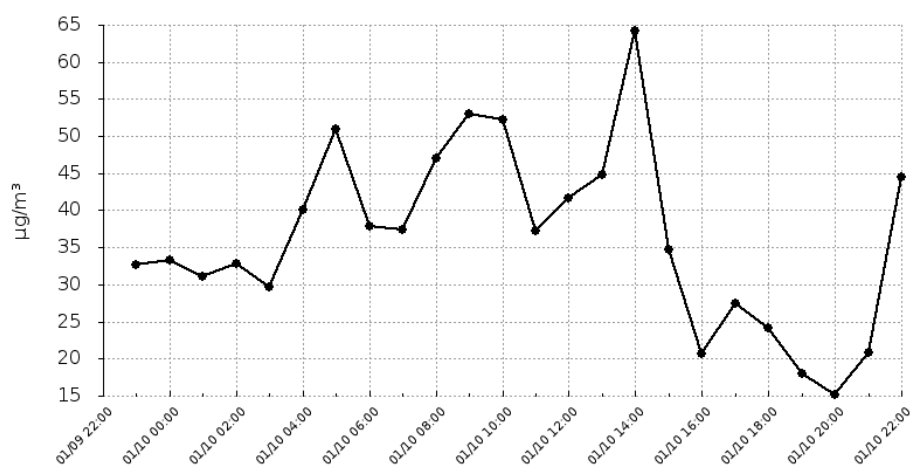
Raport wygenerowano: 2020-10-14 07:54

Urządzenie:

**ul.Akacyjowa 1**  
**Dolna Grupa**

Pyły zawieszone o średnicy mniejszej niż 10 mikrometrów

Data	Wartość
2020-01-09 23:00	32.71
2020-01-10 00:00	33.24
2020-01-10 01:00	31.08
2020-01-10 02:00	32.83
2020-01-10 03:00	29.66
2020-01-10 04:00	40.12
2020-01-10 05:00	51.02
2020-01-10 06:00	37.85
2020-01-10 07:00	37.36
2020-01-10 08:00	47.09
2020-01-10 09:00	53.02
2020-01-10 10:00	52.26
2020-01-10 11:00	37.26
2020-01-10 12:00	41.71
2020-01-10 13:00	44.77
2020-01-10 14:00	64.15
2020-01-10 15:00	34.68
2020-01-10 16:00	20.71
2020-01-10 17:00	27.44
2020-01-10 18:00	24.15
2020-01-10 19:00	18.05
2020-01-10 20:00	15.15
2020-01-10 21:00	20.88
2020-01-10 22:00	44.49

**Średnia dobową wartość**  
36.32

Bardzo dobry

Dobry

Umiarkowany

Dostateczny

Zły

Bardzo zły

Raport wygenerowano: 2020-10-14 07:54

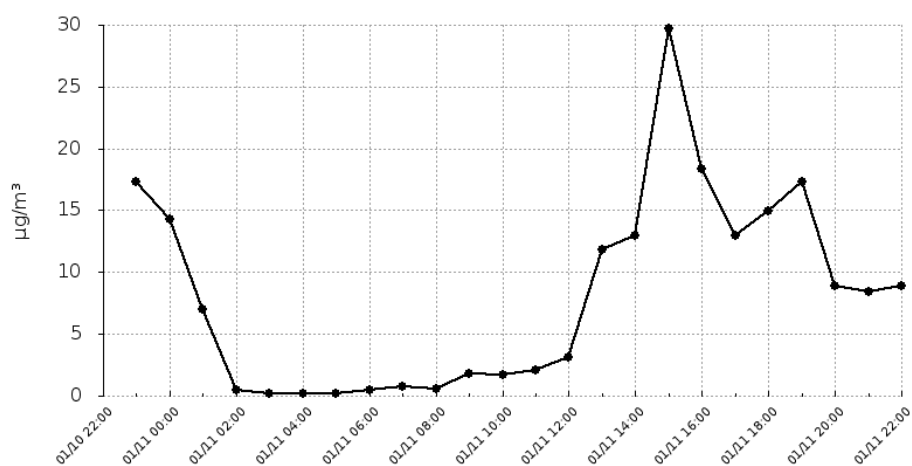
Urządzenie:

**ul.Akacyjowa 1**  
**Dolna Grupa**

Pyły zawieszone o średnicy mniejszej 2.5 mikrometrów

Data	Wartość
2020-01-10 23:00	17.28
2020-01-11 00:00	14.26
2020-01-11 01:00	7.03
2020-01-11 02:00	0.45
2020-01-11 03:00	0.16
2020-01-11 04:00	0.16
2020-01-11 05:00	0.23
2020-01-11 06:00	0.44
2020-01-11 07:00	0.78
2020-01-11 08:00	0.57
2020-01-11 09:00	1.76
2020-01-11 10:00	1.75
2020-01-11 11:00	2.09
2020-01-11 12:00	3.09
2020-01-11 13:00	11.85
2020-01-11 14:00	12.98
2020-01-11 15:00	29.73
2020-01-11 16:00	18.37
2020-01-11 17:00	12.98
2020-01-11 18:00	14.99
2020-01-11 19:00	17.31
2020-01-11 20:00	8.88
2020-01-11 21:00	8.41
2020-01-11 22:00	8.86

Średnia dobową wartość
8.1



Bardzo dobry

Dobry

Umiarkowany

Dostateczny

Zły

Bardzo zły

Raport wygenerowano: 2020-10-14 07:54

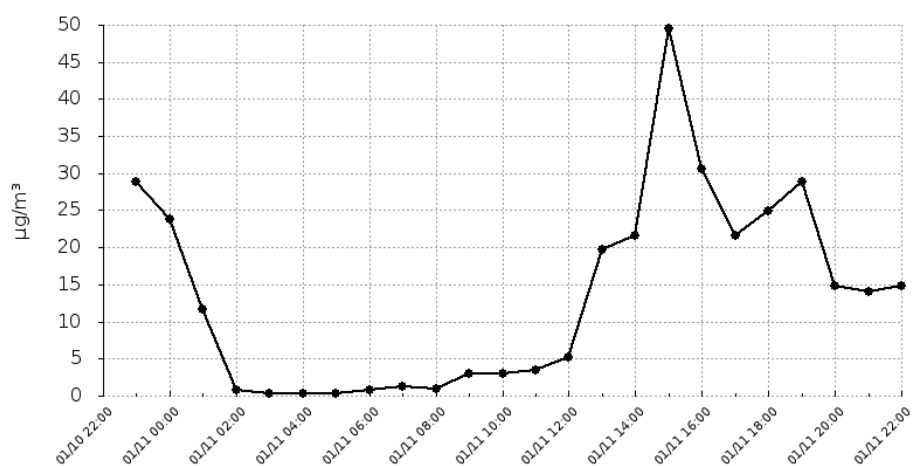
Urządzenie:

**ul.Akacyjowa 1**  
**Dolna Grupa**

Pyły zawieszone o średnicy mniejszej niż 10 mikrometrów

Data	Wartość
2020-01-10 23:00	28.81
2020-01-11 00:00	23.76
2020-01-11 01:00	11.72
2020-01-11 02:00	0.74
2020-01-11 03:00	0.27
2020-01-11 04:00	0.26
2020-01-11 05:00	0.38
2020-01-11 06:00	0.73
2020-01-11 07:00	1.3
2020-01-11 08:00	0.95
2020-01-11 09:00	2.94
2020-01-11 10:00	2.92
2020-01-11 11:00	3.48
2020-01-11 12:00	5.15
2020-01-11 13:00	19.74
2020-01-11 14:00	21.64
2020-01-11 15:00	49.55
2020-01-11 16:00	30.62
2020-01-11 17:00	21.63
2020-01-11 18:00	24.99
2020-01-11 19:00	28.85
2020-01-11 20:00	14.79
2020-01-11 21:00	14.02
2020-01-11 22:00	14.77

Średnia dobową wartość
13.5



Bardzo dobry

Dobry

Umiarkowany

Dostateczny

Zły

Bardzo zły

Raport wygenerowano: 2020-10-14 07:54

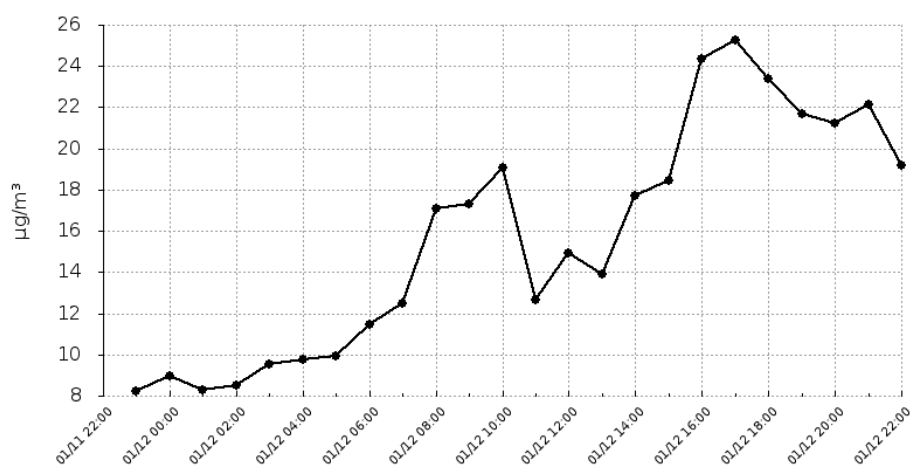
Urządzenie:

**ul.Akacyjowa 1**  
**Dolna Grupa**

Pyły zawieszone o średnicy mniejszej 2.5 mikrometrów

Data	Wartość
2020-01-11 23:00	8.22
2020-01-12 00:00	8.98
2020-01-12 01:00	8.27
2020-01-12 02:00	8.52
2020-01-12 03:00	9.55
2020-01-12 04:00	9.75
2020-01-12 05:00	9.95
2020-01-12 06:00	11.48
2020-01-12 07:00	12.47
2020-01-12 08:00	17.06
2020-01-12 09:00	17.29
2020-01-12 10:00	19.05
2020-01-12 11:00	12.64
2020-01-12 12:00	14.91
2020-01-12 13:00	13.92
2020-01-12 14:00	17.7
2020-01-12 15:00	18.45
2020-01-12 16:00	24.38
2020-01-12 17:00	25.26
2020-01-12 18:00	23.41
2020-01-12 19:00	21.71
2020-01-12 20:00	21.21
2020-01-12 21:00	22.12
2020-01-12 22:00	19.2

Średnia dobową wartość
15.65



Bardzo dobry

Dobry

Umiarkowany

Dostateczny

Zły

Bardzo zły

Raport wygenerowano: 2020-10-14 07:54

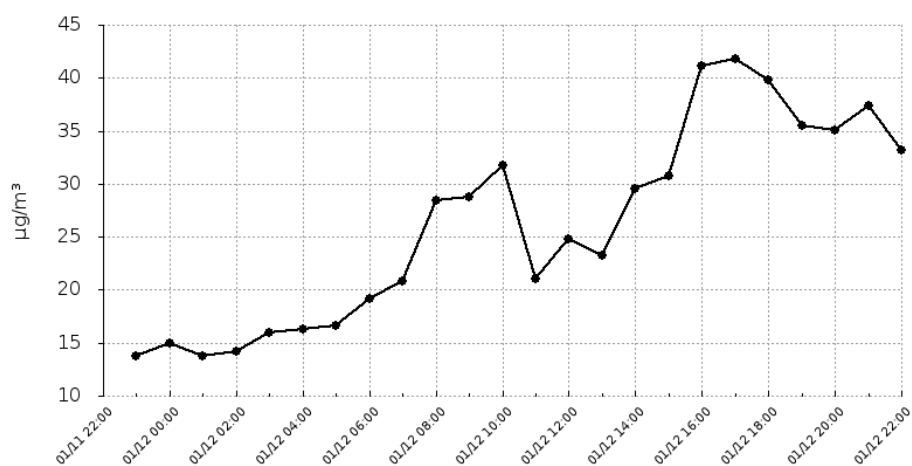
Urządzenie:

**ul.Akacyjowa 1**  
**Dolna Grupa**

Pyły zawieszone o średnicy mniejszej niż 10 mikrometrów

Data	Wartość
2020-01-11 23:00	13.7
2020-01-12 00:00	14.96
2020-01-12 01:00	13.78
2020-01-12 02:00	14.19
2020-01-12 03:00	15.92
2020-01-12 04:00	16.25
2020-01-12 05:00	16.58
2020-01-12 06:00	19.14
2020-01-12 07:00	20.79
2020-01-12 08:00	28.43
2020-01-12 09:00	28.82
2020-01-12 10:00	31.75
2020-01-12 11:00	21.06
2020-01-12 12:00	24.85
2020-01-12 13:00	23.2
2020-01-12 14:00	29.5
2020-01-12 15:00	30.74
2020-01-12 16:00	41.15
2020-01-12 17:00	41.77
2020-01-12 18:00	39.85
2020-01-12 19:00	35.55
2020-01-12 20:00	35.05
2020-01-12 21:00	37.35
2020-01-12 22:00	33.16

Średnia dobową wartość
26.15



Bardzo dobry

Dobry

Umiarkowany

Dostateczny

Zły

Bardzo zły

Raport wygenerowano: 2020-10-14 07:54



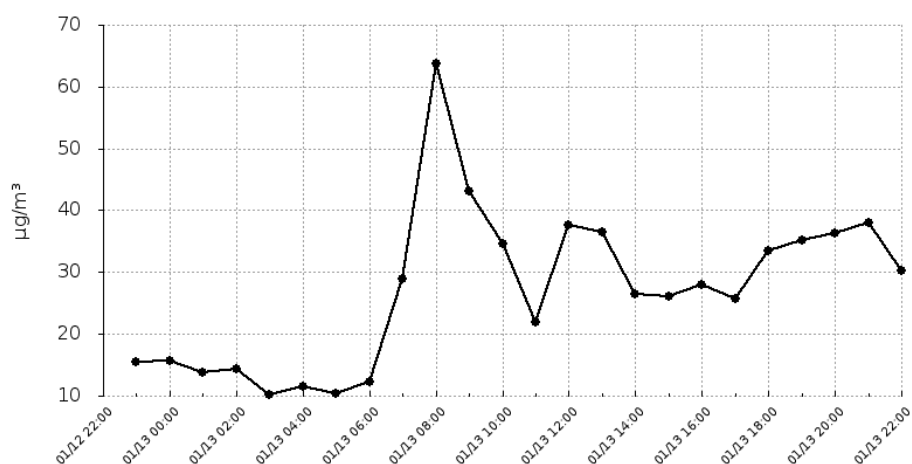
Urządzenie:

**ul.Akacyjowa 1**  
**Dolna Grupa**

Pyły zawieszone o średnicy mniejszej 2.5 mikrometrów

Data	Wartość
2020-01-12 23:00	15.5
2020-01-13 00:00	15.71
2020-01-13 01:00	13.77
2020-01-13 02:00	14.41
2020-01-13 03:00	10.23
2020-01-13 04:00	11.47
2020-01-13 05:00	10.47
2020-01-13 06:00	12.23
2020-01-13 07:00	28.85
2020-01-13 08:00	63.8
2020-01-13 09:00	43.16
2020-01-13 10:00	34.52
2020-01-13 11:00	21.88
2020-01-13 12:00	37.55
2020-01-13 13:00	36.43
2020-01-13 14:00	26.38
2020-01-13 15:00	26.14
2020-01-13 16:00	27.96
2020-01-13 17:00	25.69
2020-01-13 18:00	33.41
2020-01-13 19:00	35.11
2020-01-13 20:00	36.37
2020-01-13 21:00	38.06
2020-01-13 22:00	30.16

Średnia dobową wartość
27.05



Raport wygenerowano: 2020-10-14 07:54

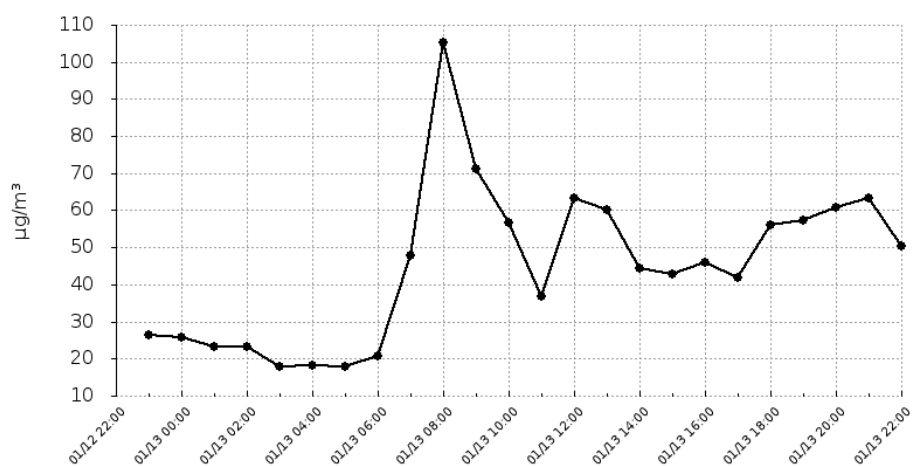
Urządzenie:

**ul.Akacyjowa 1**  
**Dolna Grupa**

Pyły zawieszone o średnicy mniejszej niż 10 mikrometrów

Data	Wartość
2020-01-12 23:00	26.51
2020-01-13 00:00	25.72
2020-01-13 01:00	23.15
2020-01-13 02:00	23.31
2020-01-13 03:00	17.76
2020-01-13 04:00	18.17
2020-01-13 05:00	17.9
2020-01-13 06:00	20.63
2020-01-13 07:00	47.91
2020-01-13 08:00	105.41
2020-01-13 09:00	71.05
2020-01-13 10:00	56.59
2020-01-13 11:00	36.7
2020-01-13 12:00	63.36
2020-01-13 13:00	60.04
2020-01-13 14:00	44.38
2020-01-13 15:00	42.84
2020-01-13 16:00	45.96
2020-01-13 17:00	41.89
2020-01-13 18:00	56.04
2020-01-13 19:00	57.27
2020-01-13 20:00	60.88
2020-01-13 21:00	63.16
2020-01-13 22:00	50.42

Średnia dobową wartość  
44.88



Bardzo dobry

Dobry

Umiarkowany

Dostateczny

Zły

Bardzo zły

Raport wygenerowano: 2020-10-14 07:54

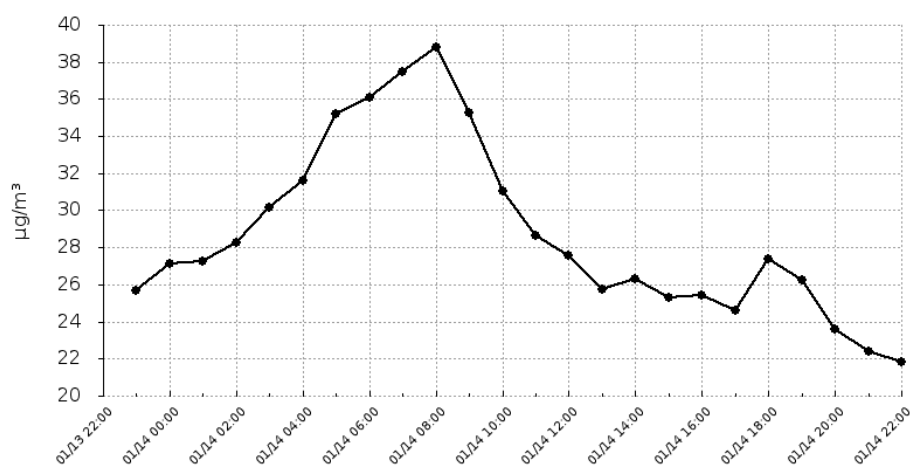
Urządzenie:

ul.Akacyjowa 1  
Dolna Grupa

Pyły zawieszone o średnicy mniejszej 2.5 mikrometrów

Data	Wartość
2020-01-13 23:00	25.69
2020-01-14 00:00	27.12
2020-01-14 01:00	27.28
2020-01-14 02:00	28.27
2020-01-14 03:00	30.18
2020-01-14 04:00	31.62
2020-01-14 05:00	35.2
2020-01-14 06:00	36.06
2020-01-14 07:00	37.47
2020-01-14 08:00	38.79
2020-01-14 09:00	35.28
2020-01-14 10:00	31.04
2020-01-14 11:00	28.66
2020-01-14 12:00	27.6
2020-01-14 13:00	25.71
2020-01-14 14:00	26.29
2020-01-14 15:00	25.27
2020-01-14 16:00	25.45
2020-01-14 17:00	24.6
2020-01-14 18:00	27.41
2020-01-14 19:00	26.27
2020-01-14 20:00	23.58
2020-01-14 21:00	22.41
2020-01-14 22:00	21.84

Średnia dobową wartość
28.71



Bardzo dobry

Dobry

Umiarkowany

Dostateczny

Zły

Bardzo zły

Raport wygenerowano: 2020-10-14 07:54

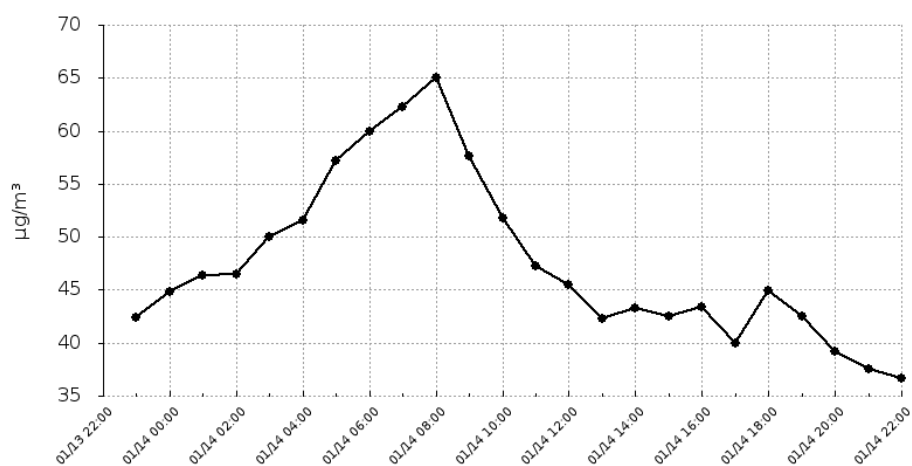
Urządzenie:

**ul.Akacyja 1**  
**Dolna Grupa**

Pyły zawieszone o średnicy mniejszej niż 10 mikrometrów

Data	Wartość
2020-01-13 23:00	42.42
2020-01-14 00:00	44.86
2020-01-14 01:00	46.37
2020-01-14 02:00	46.51
2020-01-14 03:00	50.05
2020-01-14 04:00	51.58
2020-01-14 05:00	57.22
2020-01-14 06:00	59.95
2020-01-14 07:00	62.27
2020-01-14 08:00	65.02
2020-01-14 09:00	57.62
2020-01-14 10:00	51.74
2020-01-14 11:00	47.28
2020-01-14 12:00	45.52
2020-01-14 13:00	42.28
2020-01-14 14:00	43.25
2020-01-14 15:00	42.56
2020-01-14 16:00	43.41
2020-01-14 17:00	39.95
2020-01-14 18:00	44.94
2020-01-14 19:00	42.52
2020-01-14 20:00	39.22
2020-01-14 21:00	37.49
2020-01-14 22:00	36.7

Średnia dobową wartość
47.53



Bardzo dobry

Dobry

Umiarkowany

Dostateczny

Zły

Bardzo zły

Raport wygenerowano: 2020-01-14 07:54

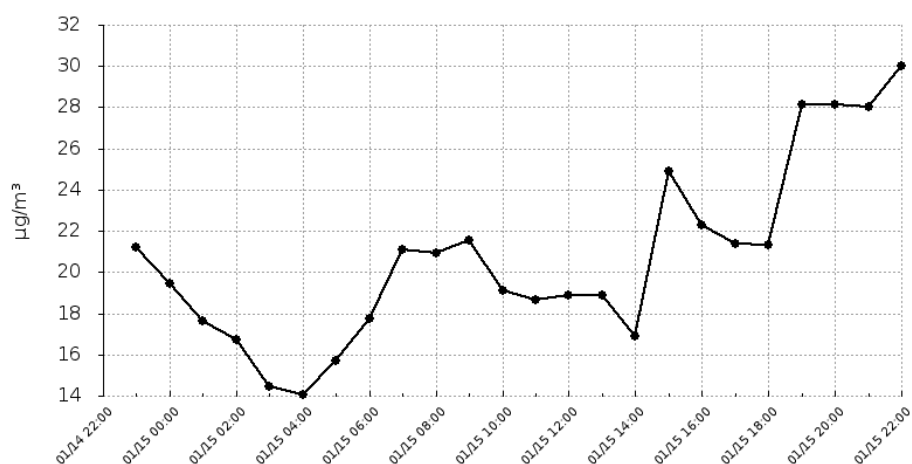
Urządzenie:

**ul.Akacyjowa 1**  
**Dolna Grupa**

Pyły zawieszone o średnicy mniejszej 2.5 mikrometrów

Data	Wartość
2020-01-14 23:00	21.23
2020-01-15 00:00	19.45
2020-01-15 01:00	17.62
2020-01-15 02:00	16.7
2020-01-15 03:00	14.45
2020-01-15 04:00	14.08
2020-01-15 05:00	15.73
2020-01-15 06:00	17.75
2020-01-15 07:00	21.11
2020-01-15 08:00	20.91
2020-01-15 09:00	21.57
2020-01-15 10:00	19.09
2020-01-15 11:00	18.63
2020-01-15 12:00	18.9
2020-01-15 13:00	18.86
2020-01-15 14:00	16.91
2020-01-15 15:00	24.9
2020-01-15 16:00	22.28
2020-01-15 17:00	21.38
2020-01-15 18:00	21.35
2020-01-15 19:00	28.16
2020-01-15 20:00	28.16
2020-01-15 21:00	28.01
2020-01-15 22:00	30.01

Średnia dobową wartość
20.72



Bardzo dobry

Dobry

Umiarkowany

Dostateczny

Zły

Bardzo zły

Raport wygenerowano: 2020-10-14 07:54

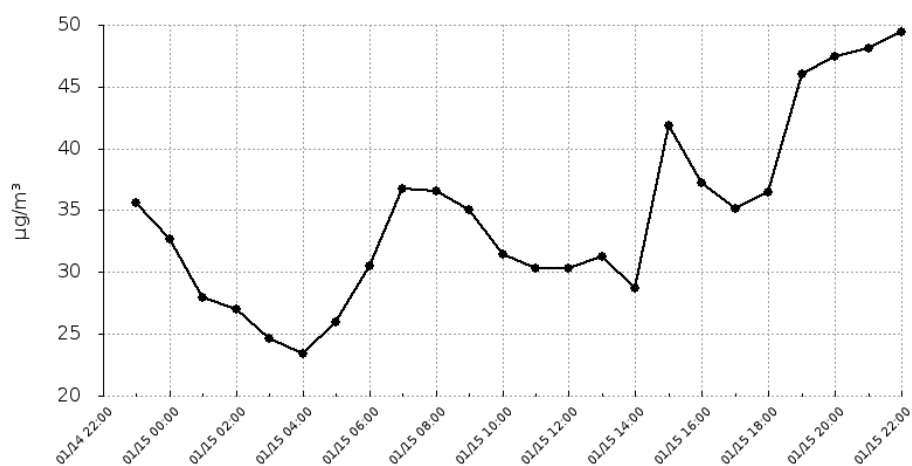
Urządzenie:

ul.Akacyjowa 1  
Dolna Grupa

Pyły zawieszone o średnicy mniejszej niż 10 mikrometrów

Data	Wartość
2020-01-14 23:00	35.59
2020-01-15 00:00	32.67
2020-01-15 01:00	27.91
2020-01-15 02:00	27.05
2020-01-15 03:00	24.64
2020-01-15 04:00	23.42
2020-01-15 05:00	25.94
2020-01-15 06:00	30.52
2020-01-15 07:00	36.76
2020-01-15 08:00	36.6
2020-01-15 09:00	35.02
2020-01-15 10:00	31.44
2020-01-15 11:00	30.32
2020-01-15 12:00	30.29
2020-01-15 13:00	31.26
2020-01-15 14:00	28.74
2020-01-15 15:00	41.83
2020-01-15 16:00	37.19
2020-01-15 17:00	35.15
2020-01-15 18:00	36.49
2020-01-15 19:00	46.07
2020-01-15 20:00	47.41
2020-01-15 21:00	48.13
2020-01-15 22:00	49.43

Średnia dobową wartość  
34,58



Bardzo dobry

Dobry

Umiarkowany

Dostateczny

Zły

Bardzo zły

Raport wygenerowano: 2020-10-14 07:54

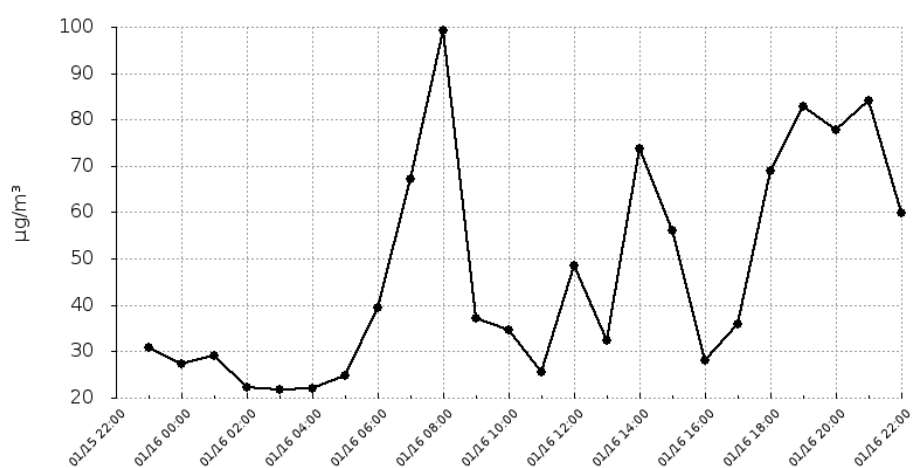
Urządzenie:

**ul.Akacyja 1**  
**Dolna Grupa**

Pyły zawieszone o średnicy mniejszej 2.5 mikrometrów

Data	Wartość
2020-01-15 23:00	30.83
2020-01-16 00:00	27.4
2020-01-16 01:00	29.05
2020-01-16 02:00	22.3
2020-01-16 03:00	21.68
2020-01-16 04:00	22.11
2020-01-16 05:00	24.8
2020-01-16 06:00	39.43
2020-01-16 07:00	67.26
2020-01-16 08:00	99.15
2020-01-16 09:00	37.23
2020-01-16 10:00	34.75
2020-01-16 11:00	25.53
2020-01-16 12:00	48.43
2020-01-16 13:00	32.28
2020-01-16 14:00	73.75
2020-01-16 15:00	56.02
2020-01-16 16:00	27.95
2020-01-16 17:00	35.95
2020-01-16 18:00	68.94
2020-01-16 19:00	82.88
2020-01-16 20:00	77.77
2020-01-16 21:00	84.03
2020-01-16 22:00	59.99

Średnia dobową wartość
47.06



Bardzo dobry

Dobry

Umiarkowany

Dostateczny

Zły

Bardzo zły

Raport wygenerowano: 2020-10-14 07:54

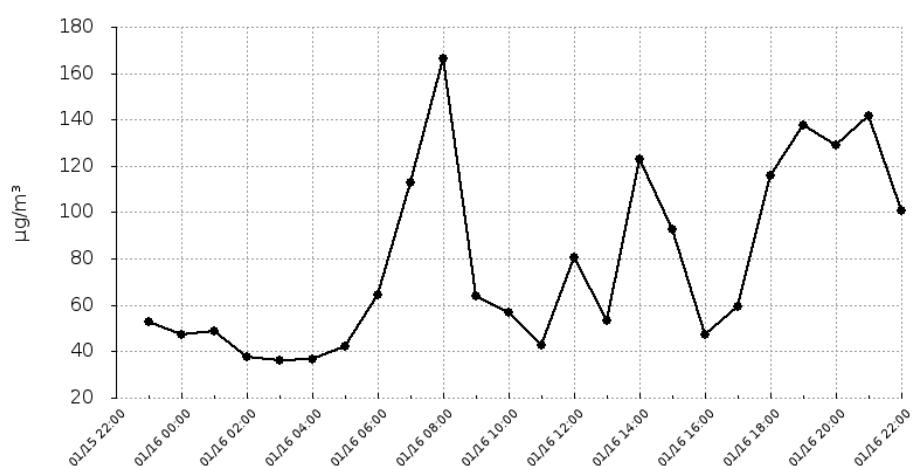
Urządzenie:

ul.Akacyjowa 1  
Dolna Grupa

Pyły zawieszone o średnicy mniejszej niż 10 mikrometrów

Data	Wartość
2020-01-15 23:00	52.61
2020-01-16 00:00	47.15
2020-01-16 01:00	48.8
2020-01-16 02:00	37.49
2020-01-16 03:00	36.19
2020-01-16 04:00	36.54
2020-01-16 05:00	42.45
2020-01-16 06:00	64.58
2020-01-16 07:00	112.74
2020-01-16 08:00	166.41
2020-01-16 09:00	63.93
2020-01-16 10:00	56.92
2020-01-16 11:00	42.77
2020-01-16 12:00	80.37
2020-01-16 13:00	53.3
2020-01-16 14:00	122.99
2020-01-16 15:00	92.86
2020-01-16 16:00	47.44
2020-01-16 17:00	59.6
2020-01-16 18:00	115.9
2020-01-16 19:00	137.68
2020-01-16 20:00	129.09
2020-01-16 21:00	141.53
2020-01-16 22:00	100.99

Średnia dobową wartość
78.76



Raport wygenerowano: 2020-10-14 07:54



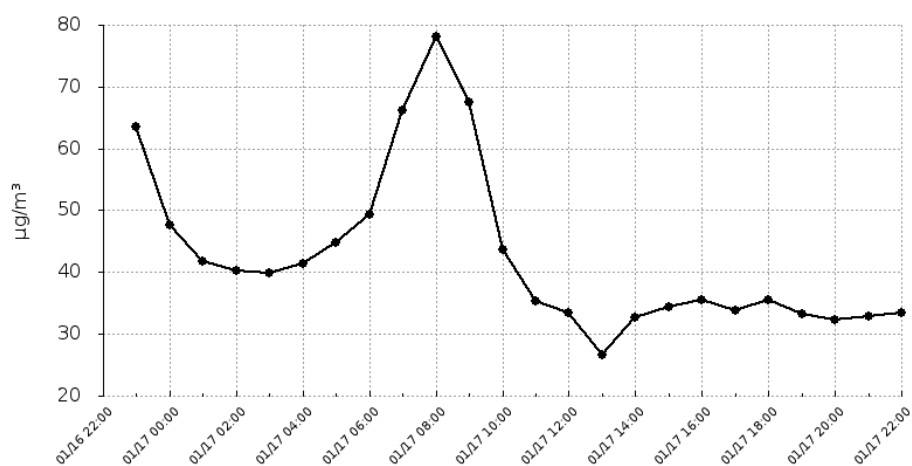
Urządzenie:

**ul.Akacyjowa 1**  
**Dolna Grupa**

Pyły zawieszone o średnicy mniejszej 2.5 mikrometrów

Data	Wartość
2020-01-16 23:00	63.62
2020-01-17 00:00	47.56
2020-01-17 01:00	41.76
2020-01-17 02:00	40.16
2020-01-17 03:00	39.87
2020-01-17 04:00	41.37
2020-01-17 05:00	44.77
2020-01-17 06:00	49.33
2020-01-17 07:00	66.17
2020-01-17 08:00	78.02
2020-01-17 09:00	67.45
2020-01-17 10:00	43.67
2020-01-17 11:00	35.42
2020-01-17 12:00	33.35
2020-01-17 13:00	26.57
2020-01-17 14:00	32.65
2020-01-17 15:00	34.37
2020-01-17 16:00	35.52
2020-01-17 17:00	33.76
2020-01-17 18:00	35.43
2020-01-17 19:00	33.19
2020-01-17 20:00	32.26
2020-01-17 21:00	32.79
2020-01-17 22:00	33.43

Średnia dobową wartość
42.6



Bardzo dobry

Dobry

Umiarkowany

Dostateczny

Zły

Bardzo zły

Raport wygenerowano: 2020-10-14 07:54

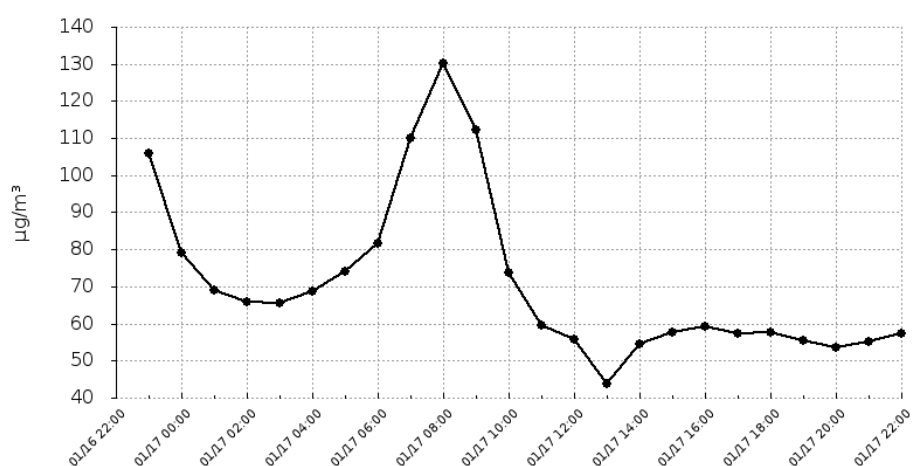
Urządzenie:

ul.Akacyjowa 1  
Dolna Grupa

Pyły zawieszone o średnicy mniejszej niż 10 mikrometrów

Data	Wartość
2020-01-16 23:00	105.92
2020-01-17 00:00	79.24
2020-01-17 01:00	68.94
2020-01-17 02:00	65.94
2020-01-17 03:00	65.56
2020-01-17 04:00	68.85
2020-01-17 05:00	74.07
2020-01-17 06:00	81.79
2020-01-17 07:00	109.9
2020-01-17 08:00	130.27
2020-01-17 09:00	112.34
2020-01-17 10:00	73.63
2020-01-17 11:00	59.53
2020-01-17 12:00	55.69
2020-01-17 13:00	43.76
2020-01-17 14:00	54.57
2020-01-17 15:00	57.72
2020-01-17 16:00	59.4
2020-01-17 17:00	57.36
2020-01-17 18:00	57.63
2020-01-17 19:00	55.42
2020-01-17 20:00	53.57
2020-01-17 21:00	55.28
2020-01-17 22:00	57.32

Średnia dobową wartość
70.99



Bardzo dobry

Dobry

Umiarkowany

Dostateczny

Zły

Bardzo zły

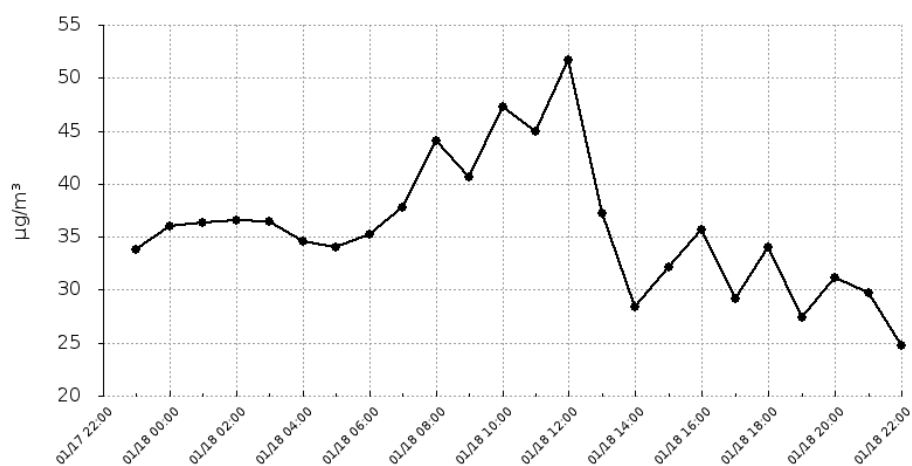
Raport wygenerowano: 2020-10-14 07:54

Urządzenie:

**ul.Akacyja 1**  
**Dolna Grupa**

Pyły zawieszone o średnicy mniejszej 2.5 mikrometrów

Data	Wartość
2020-01-17 23:00	33.84
2020-01-18 00:00	35.96
2020-01-18 01:00	36.38
2020-01-18 02:00	36.52
2020-01-18 03:00	36.49
2020-01-18 04:00	34.61
2020-01-18 05:00	34
2020-01-18 06:00	35.24
2020-01-18 07:00	37.83
2020-01-18 08:00	44.09
2020-01-18 09:00	40.65
2020-01-18 10:00	47.3
2020-01-18 11:00	44.94
2020-01-18 12:00	51.64
2020-01-18 13:00	37.22
2020-01-18 14:00	28.44
2020-01-18 15:00	32.13
2020-01-18 16:00	35.63
2020-01-18 17:00	29.17
2020-01-18 18:00	33.98
2020-01-18 19:00	27.42
2020-01-18 20:00	31.14
2020-01-18 21:00	29.67
2020-01-18 22:00	24.79

**Średnia dobowa wartość**  
35.8

Bardzo dobry

Dobry

Umiarkowany

Dostateczny

Zły

Bardzo zły

Raport wygenerowano: 2020-10-14 07:54

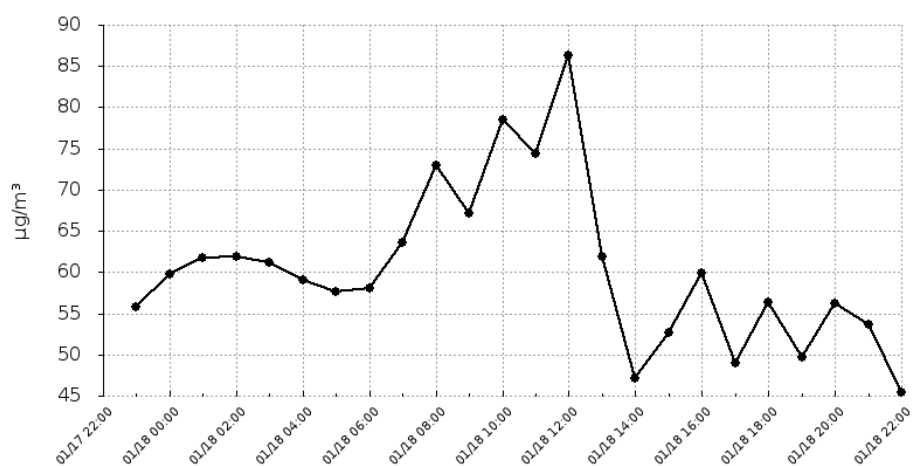
Urządzenie:

**ul.Akacyjowa 1**  
**Dolna Grupa**

Pyły zawieszone o średnicy mniejszej niż 10 mikrometrów

Data	Wartość
2020-01-17 23:00	55.83
2020-01-18 00:00	59.72
2020-01-18 01:00	61.82
2020-01-18 02:00	61.91
2020-01-18 03:00	61.13
2020-01-18 04:00	59.09
2020-01-18 05:00	57.62
2020-01-18 06:00	58.09
2020-01-18 07:00	63.62
2020-01-18 08:00	72.9
2020-01-18 09:00	67.11
2020-01-18 10:00	78.52
2020-01-18 11:00	74.37
2020-01-18 12:00	86.38
2020-01-18 13:00	61.92
2020-01-18 14:00	47.06
2020-01-18 15:00	52.71
2020-01-18 16:00	59.89
2020-01-18 17:00	49.04
2020-01-18 18:00	56.41
2020-01-18 19:00	49.74
2020-01-18 20:00	56.22
2020-01-18 21:00	53.68
2020-01-18 22:00	45.45

Średnia dobową wartość
60.43



Bardzo dobry

Dobry

Umiarkowany

Dostateczny

Zły

Bardzo zły

Raport wygenerowano: 2020-10-14 07:54

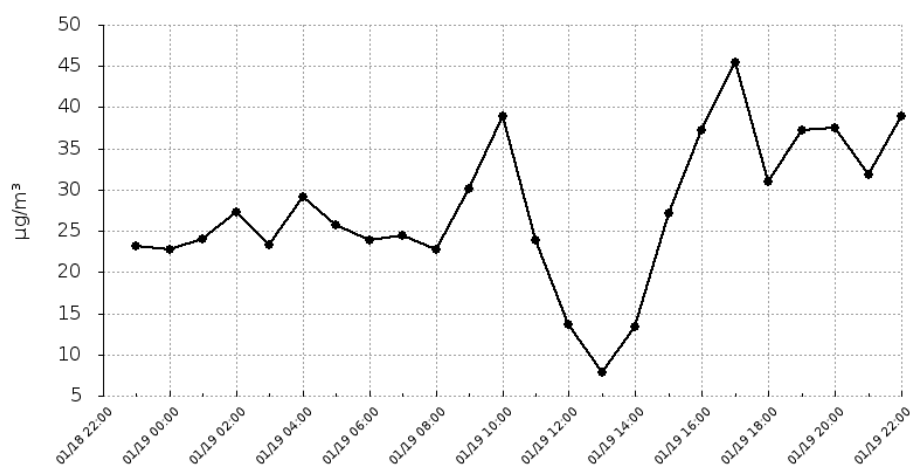
Urządzenie:

ul.Akacyjowa 1  
Dolna Grupa

Pyły zawieszone o średnicy mniejszej 2.5 mikrometrów

Data	Wartość
2020-01-18 23:00	23.19
2020-01-19 00:00	22.81
2020-01-19 01:00	23.98
2020-01-19 02:00	27.35
2020-01-19 03:00	23.32
2020-01-19 04:00	29.14
2020-01-19 05:00	25.69
2020-01-19 06:00	23.89
2020-01-19 07:00	24.51
2020-01-19 08:00	22.74
2020-01-19 09:00	30.13
2020-01-19 10:00	38.96
2020-01-19 11:00	23.95
2020-01-19 12:00	13.64
2020-01-19 13:00	7.82
2020-01-19 14:00	13.34
2020-01-19 15:00	27.19
2020-01-19 16:00	37.2
2020-01-19 17:00	45.47
2020-01-19 18:00	30.97
2020-01-19 19:00	37.18
2020-01-19 20:00	37.54
2020-01-19 21:00	31.83
2020-01-19 22:00	38.94

Średnia dobową wartość
27.53



Bardzo dobry

Dobry

Umiarkowany

Dostateczny

Zły

Bardzo zły

Raport wygenerowano: 2020-10-14 07:54

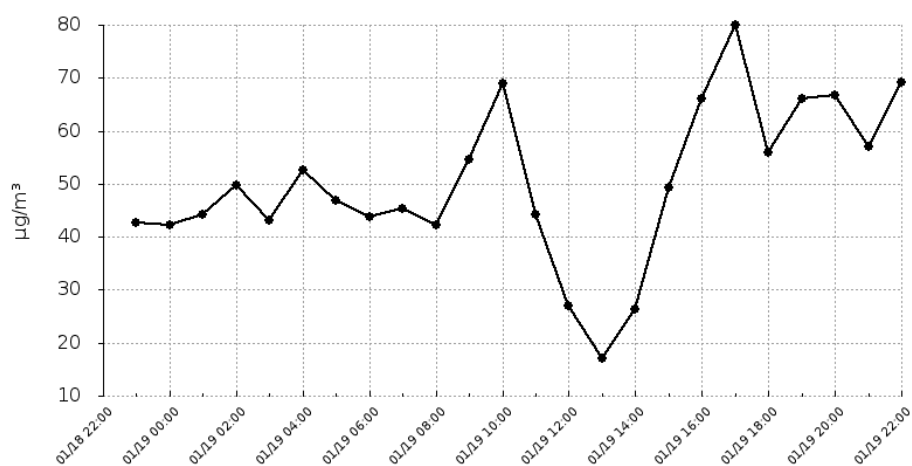
Urządzenie:

ul.Akacyjowa 1  
Dolna Grupa

Pyły zawieszone o średnicy mniejszej niż 10 mikrometrów

Data	Wartość
2020-01-18 23:00	42.76
2020-01-19 00:00	42.32
2020-01-19 01:00	44.23
2020-01-19 02:00	49.78
2020-01-19 03:00	43.08
2020-01-19 04:00	52.68
2020-01-19 05:00	46.85
2020-01-19 06:00	43.81
2020-01-19 07:00	45.24
2020-01-19 08:00	42.15
2020-01-19 09:00	54.54
2020-01-19 10:00	68.97
2020-01-19 11:00	44.12
2020-01-19 12:00	26.92
2020-01-19 13:00	17.02
2020-01-19 14:00	26.42
2020-01-19 15:00	49.28
2020-01-19 16:00	66.17
2020-01-19 17:00	79.94
2020-01-19 18:00	55.89
2020-01-19 19:00	66.06
2020-01-19 20:00	66.83
2020-01-19 21:00	57.11
2020-01-19 22:00	69.13

Średnia dobową wartość  
50.05



Bardzo dobry

Dobry

Umiarkowany

Dostateczny

Zły

Bardzo zły

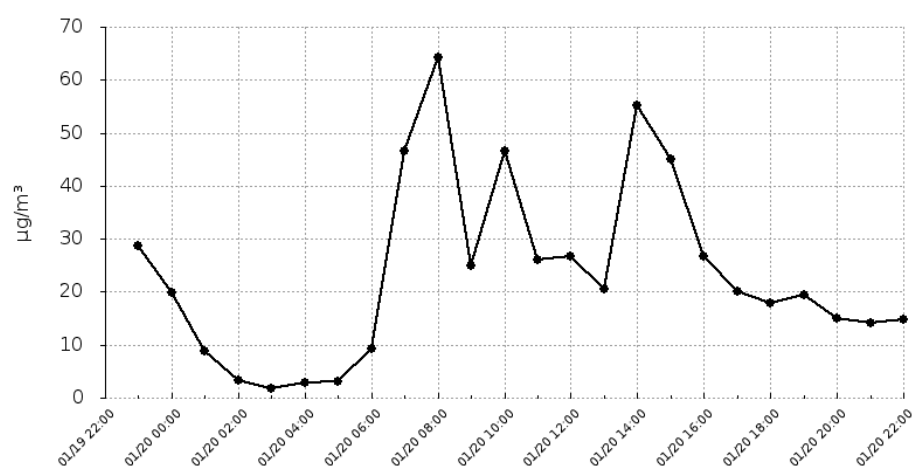
Raport wygenerowano: 2020-10-14 07:54

Urządzenie:

**ul.Akacyja 1**  
**Dolna Grupa**

Pyły zawieszone o średnicy mniejszej 2.5 mikrometrów

Data	Wartość
2020-01-19 23:00	28.69
2020-01-20 00:00	19.81
2020-01-20 01:00	8.83
2020-01-20 02:00	3.36
2020-01-20 03:00	1.67
2020-01-20 04:00	2.85
2020-01-20 05:00	3
2020-01-20 06:00	9.22
2020-01-20 07:00	46.69
2020-01-20 08:00	64.35
2020-01-20 09:00	25
2020-01-20 10:00	46.66
2020-01-20 11:00	26.01
2020-01-20 12:00	26.79
2020-01-20 13:00	20.61
2020-01-20 14:00	55.29
2020-01-20 15:00	45.11
2020-01-20 16:00	26.71
2020-01-20 17:00	20.06
2020-01-20 18:00	17.86
2020-01-20 19:00	19.47
2020-01-20 20:00	14.97
2020-01-20 21:00	14.05
2020-01-20 22:00	14.69

**Średnia dobowa wartość**  
23.41

Bardzo dobry

Dobry

Umiarkowany

Dostateczny

Zły

Bardzo zły

Raport wygenerowano: 2020-10-14 07:54

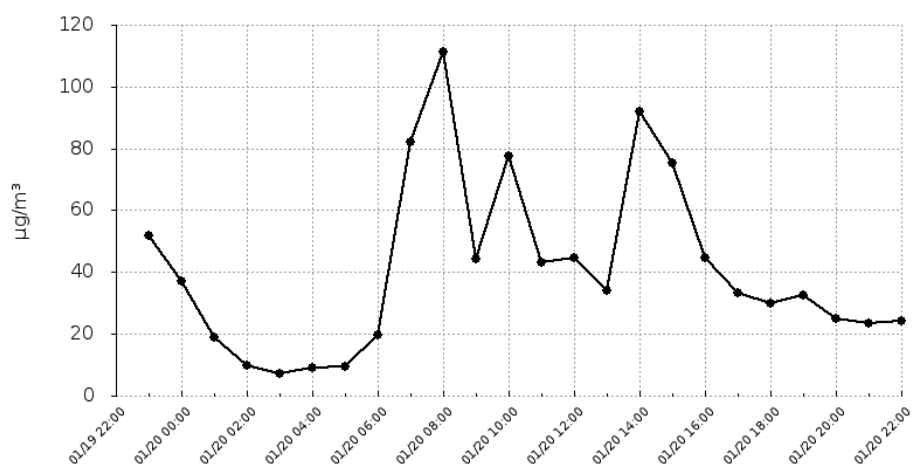
Urządzenie:

**ul.Akacyjowa 1**  
**Dolna Grupa**

Pyły zawieszone o średnicy mniejszej niż 10 mikrometrów

Data	Wartość
2020-01-19 23:00	51.9
2020-01-20 00:00	37.05
2020-01-20 01:00	18.84
2020-01-20 02:00	9.97
2020-01-20 03:00	7.16
2020-01-20 04:00	8.95
2020-01-20 05:00	9.33
2020-01-20 06:00	19.86
2020-01-20 07:00	82.01
2020-01-20 08:00	111.36
2020-01-20 09:00	44.39
2020-01-20 10:00	77.73
2020-01-20 11:00	43.22
2020-01-20 12:00	44.51
2020-01-20 13:00	34.21
2020-01-20 14:00	91.99
2020-01-20 15:00	75.18
2020-01-20 16:00	44.48
2020-01-20 17:00	33.41
2020-01-20 18:00	29.94
2020-01-20 19:00	32.63
2020-01-20 20:00	25.05
2020-01-20 21:00	23.32
2020-01-20 22:00	24.38

Średnia dobową wartość
40.87



Bardzo dobry

Dobry

Umiarkowany

Dostateczny

Zły

Bardzo zły

Raport wygenerowano: 2020-10-14 07:54



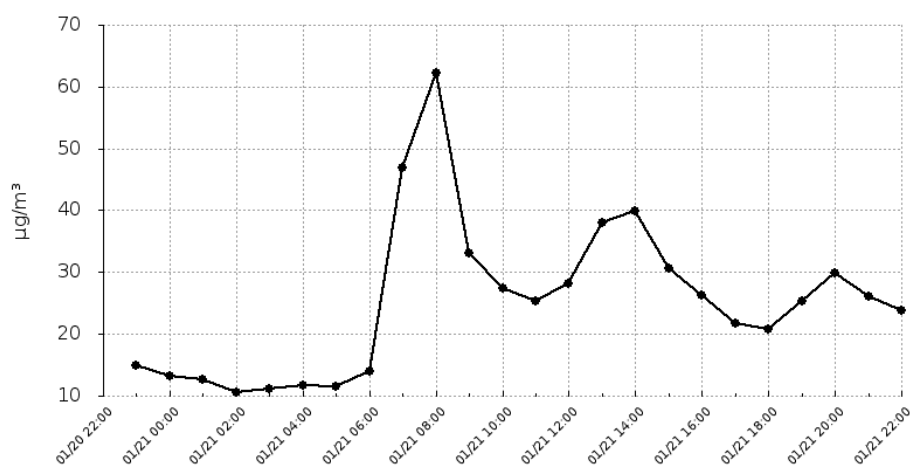
Urządzenie:

**ul.Akacyja 1**  
**Dolna Grupa**

Pyły zawieszone o średnicy mniejszej 2.5 mikrometrów

Data	Wartość
2020-01-20 23:00	14.99
2020-01-21 00:00	13.22
2020-01-21 01:00	12.57
2020-01-21 02:00	10.52
2020-01-21 03:00	11.12
2020-01-21 04:00	11.75
2020-01-21 05:00	11.49
2020-01-21 06:00	14.04
2020-01-21 07:00	46.99
2020-01-21 08:00	62.15
2020-01-21 09:00	33.11
2020-01-21 10:00	27.46
2020-01-21 11:00	25.26
2020-01-21 12:00	28.17
2020-01-21 13:00	37.93
2020-01-21 14:00	39.95
2020-01-21 15:00	30.65
2020-01-21 16:00	26.27
2020-01-21 17:00	21.71
2020-01-21 18:00	20.71
2020-01-21 19:00	25.42
2020-01-21 20:00	29.79
2020-01-21 21:00	26.03
2020-01-21 22:00	23.89

Średnia dobową wartość
25.22



Bardzo dobry

Dobry

Umiarkowany

Dostateczny

Zły

Bardzo zły

Raport wygenerowano: 2020-10-14 07:54

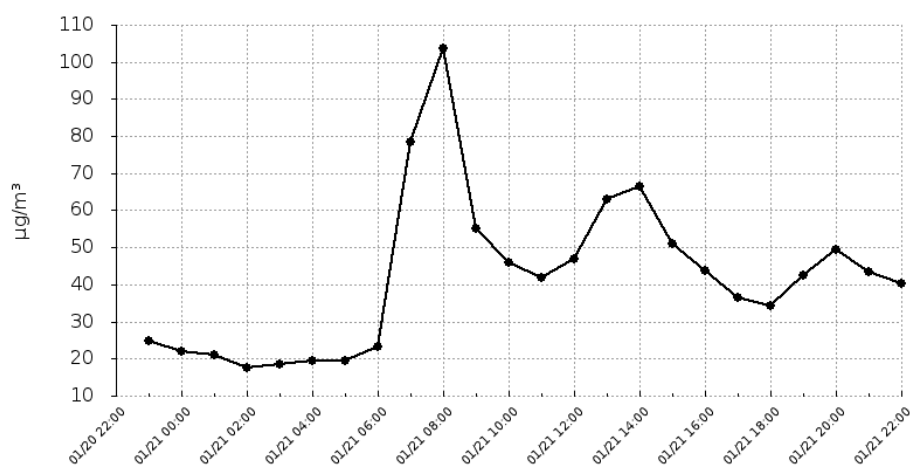
Urządzenie:

ul.Akacyjowa 1  
Dolna Grupa

Pyły zawieszone o średnicy mniejszej niż 10 mikrometrów

Data	Wartość
2020-01-20 23:00	24.94
2020-01-21 00:00	22.03
2020-01-21 01:00	21.01
2020-01-21 02:00	17.47
2020-01-21 03:00	18.61
2020-01-21 04:00	19.48
2020-01-21 05:00	19.49
2020-01-21 06:00	23.32
2020-01-21 07:00	78.35
2020-01-21 08:00	103.56
2020-01-21 09:00	55.04
2020-01-21 10:00	45.85
2020-01-21 11:00	41.75
2020-01-21 12:00	46.91
2020-01-21 13:00	63.09
2020-01-21 14:00	66.58
2020-01-21 15:00	51.12
2020-01-21 16:00	43.67
2020-01-21 17:00	36.36
2020-01-21 18:00	34.44
2020-01-21 19:00	42.44
2020-01-21 20:00	49.46
2020-01-21 21:00	43.35
2020-01-21 22:00	40.18

Średnia dobową wartość
42.02



Bardzo dobry

Dobry

Umiarkowany

Dostateczny

Zły

Bardzo zły

Raport wygenerowano: 2020-10-14 07:54

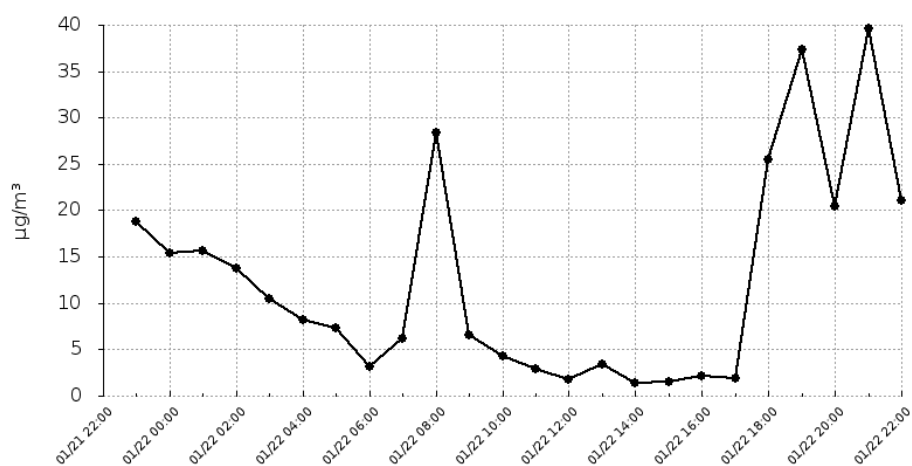
Urządzenie:

ul.Akacyjowa 1  
Dolna Grupa

Pyły zawieszone o średnicy mniejszej 2.5 mikrometrów

Data	Wartość
2020-01-21 23:00	18.8
2020-01-22 00:00	15.39
2020-01-22 01:00	15.61
2020-01-22 02:00	13.76
2020-01-22 03:00	10.49
2020-01-22 04:00	8.14
2020-01-22 05:00	7.3
2020-01-22 06:00	3.11
2020-01-22 07:00	6.22
2020-01-22 08:00	28.38
2020-01-22 09:00	6.61
2020-01-22 10:00	4.33
2020-01-22 11:00	2.94
2020-01-22 12:00	1.8
2020-01-22 13:00	3.38
2020-01-22 14:00	1.4
2020-01-22 15:00	1.48
2020-01-22 16:00	2.09
2020-01-22 17:00	1.95
2020-01-22 18:00	25.45
2020-01-22 19:00	37.37
2020-01-22 20:00	20.46
2020-01-22 21:00	39.62
2020-01-22 22:00	21.06

Średnia dobową wartość
12.38



Bardzo dobry

Dobry

Umiarkowany

Dostateczny

Zły

Bardzo zły

Raport wygenerowano: 2020-10-14 07:54

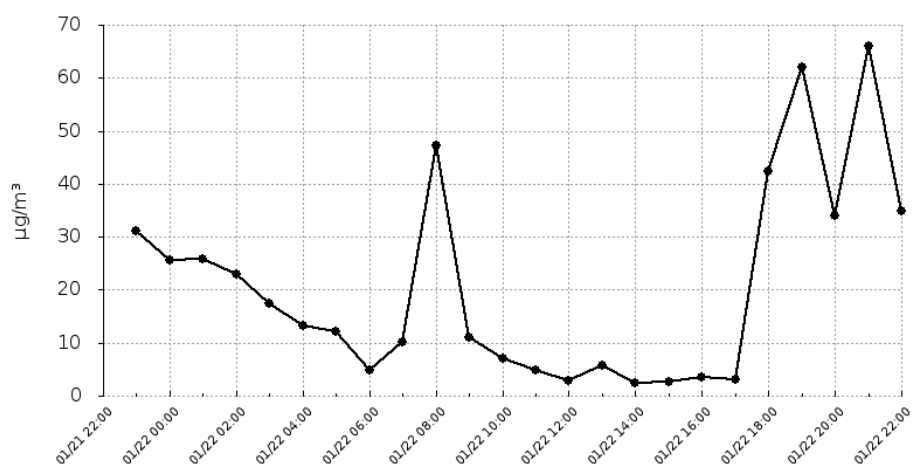
Urządzenie:

ul.Akacyjowa 1  
Dolna Grupa

Pyły zawieszone o średnicy mniejszej niż 10 mikrometrów

Data	Wartość
2020-01-21 23:00	31.07
2020-01-22 00:00	25.67
2020-01-22 01:00	25.92
2020-01-22 02:00	22.88
2020-01-22 03:00	17.35
2020-01-22 04:00	13.32
2020-01-22 05:00	12.23
2020-01-22 06:00	4.96
2020-01-22 07:00	10.26
2020-01-22 08:00	47.23
2020-01-22 09:00	11.01
2020-01-22 10:00	7.15
2020-01-22 11:00	4.9
2020-01-22 12:00	2.98
2020-01-22 13:00	5.74
2020-01-22 14:00	2.33
2020-01-22 15:00	2.56
2020-01-22 16:00	3.45
2020-01-22 17:00	3.17
2020-01-22 18:00	42.4
2020-01-22 19:00	62.12
2020-01-22 20:00	34.11
2020-01-22 21:00	65.98
2020-01-22 22:00	34.94

Średnia dobową wartość
20.57



Bardzo dobry

Dobry

Umiarkowany

Dostateczny

Zły

Bardzo zły

Raport wygenerowano: 2020-10-14 07:54

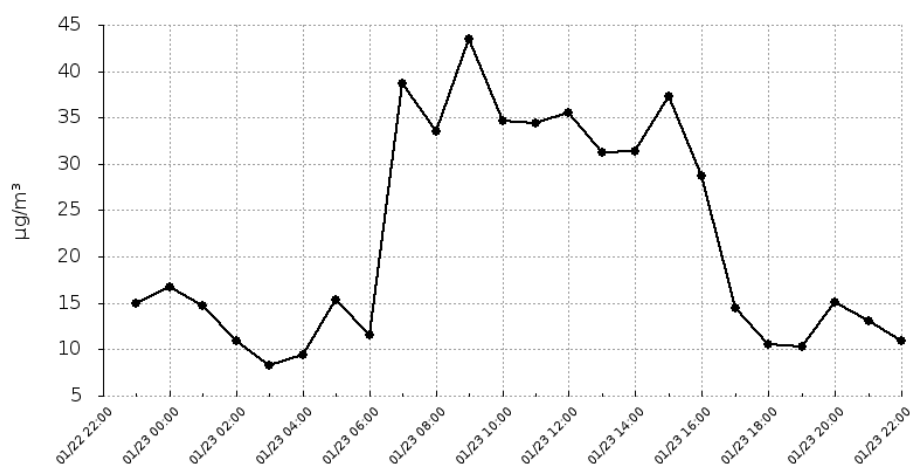
Urządzenie:

**ul.Akacyjowa 1**  
**Dolna Grupa**

Pyły zawieszone o średnicy mniejszej 2.5 mikrometrów

Data	Wartość
2020-01-22 23:00	14.96
2020-01-23 00:00	16.72
2020-01-23 01:00	14.74
2020-01-23 02:00	10.94
2020-01-23 03:00	8.29
2020-01-23 04:00	9.45
2020-01-23 05:00	15.4
2020-01-23 06:00	11.52
2020-01-23 07:00	38.7
2020-01-23 08:00	33.53
2020-01-23 09:00	43.54
2020-01-23 10:00	34.7
2020-01-23 11:00	34.45
2020-01-23 12:00	35.49
2020-01-23 13:00	31.23
2020-01-23 14:00	31.33
2020-01-23 15:00	37.33
2020-01-23 16:00	28.74
2020-01-23 17:00	14.43
2020-01-23 18:00	10.5
2020-01-23 19:00	10.28
2020-01-23 20:00	15.07
2020-01-23 21:00	13.04
2020-01-23 22:00	10.94

Średnia dobową wartość
21.89



Bardzo dobry

Dobry

Umiarkowany

Dostateczny

Zły

Bardzo zły

Raport wygenerowano: 2020-10-14 07:54

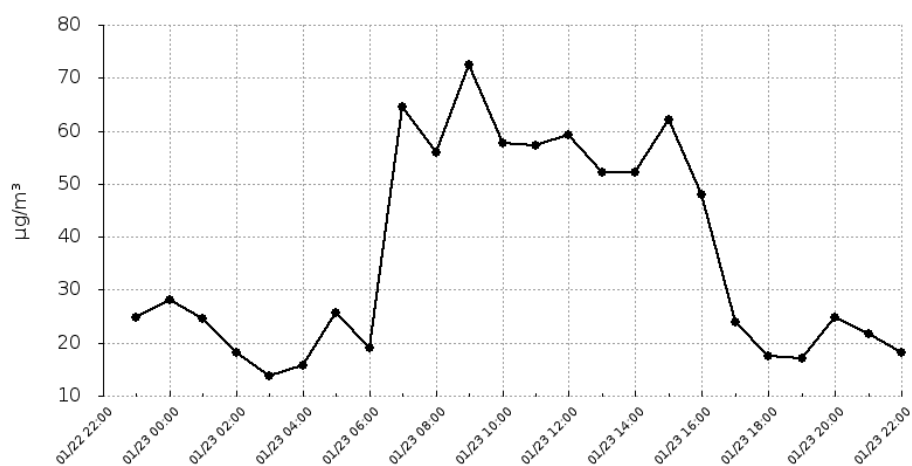
Urządzenie:

ul.Akacyja 1  
Dolna Grupa

Pyły zawieszone o średnicy mniejszej niż 10 mikrometrów

Data	Wartość
2020-01-22 23:00	24.81
2020-01-23 00:00	28
2020-01-23 01:00	24.56
2020-01-23 02:00	18.25
2020-01-23 03:00	13.74
2020-01-23 04:00	15.81
2020-01-23 05:00	25.75
2020-01-23 06:00	19.14
2020-01-23 07:00	64.64
2020-01-23 08:00	56.01
2020-01-23 09:00	72.49
2020-01-23 10:00	57.78
2020-01-23 11:00	57.36
2020-01-23 12:00	59.2
2020-01-23 13:00	52.21
2020-01-23 14:00	52.18
2020-01-23 15:00	62.13
2020-01-23 16:00	47.91
2020-01-23 17:00	23.98
2020-01-23 18:00	17.52
2020-01-23 19:00	17.07
2020-01-23 20:00	24.86
2020-01-23 21:00	21.72
2020-01-23 22:00	18.27

Średnia dobową wartość
36.47



Bardzo dobry

Dobry

Umiarkowany

Dostateczny

Zły

Bardzo zły

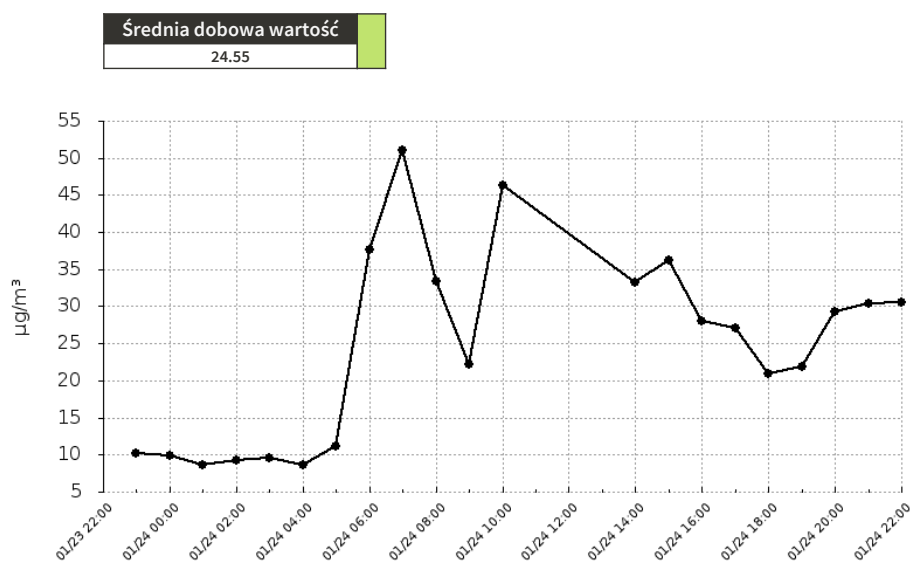
Raport wygenerowano: 2020-10-14 07:54

Urządzenie:

**ul.Akacyjowa 1**  
**Dolna Grupa**

Pyły zawieszone o średnicy mniejszej 2.5 mikrometrów

Data	Wartość
2020-01-23 23:00	10.16
2020-01-24 00:00	9.88
2020-01-24 01:00	8.66
2020-01-24 02:00	9.23
2020-01-24 03:00	9.6
2020-01-24 04:00	8.62
2020-01-24 05:00	11.2
2020-01-24 06:00	37.72
2020-01-24 07:00	51.05
2020-01-24 08:00	33.47
2020-01-24 09:00	22.22
2020-01-24 10:00	46.27
2020-01-24 14:00	33.28
2020-01-24 15:00	36.19
2020-01-24 16:00	28.07
2020-01-24 17:00	27.02
2020-01-24 18:00	20.97
2020-01-24 19:00	21.82
2020-01-24 20:00	29.3
2020-01-24 21:00	30.37
2020-01-24 22:00	30.49



Bardzo dobry

Dobry

Umiarkowany

Dostateczny

Zły

Bardzo zły

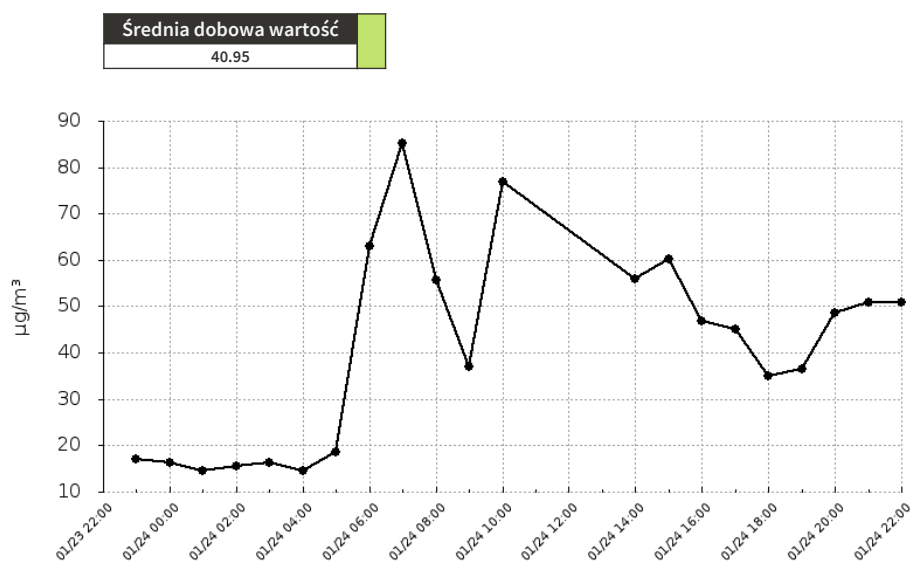
Raport wygenerowano: 2020-10-14 07:54

Urządzenie:

**ul.Akacyjowa 1**  
**Dolna Grupa**

Pyły zawieszone o średnicy mniejszej niż 10 mikrometrów

Data	Wartość
2020-01-23 23:00	16.95
2020-01-24 00:00	16.31
2020-01-24 01:00	14.42
2020-01-24 02:00	15.46
2020-01-24 03:00	16.21
2020-01-24 04:00	14.46
2020-01-24 05:00	18.52
2020-01-24 06:00	62.89
2020-01-24 07:00	85.15
2020-01-24 08:00	55.76
2020-01-24 09:00	36.99
2020-01-24 10:00	76.96
2020-01-24 14:00	56
2020-01-24 15:00	60.26
2020-01-24 16:00	46.76
2020-01-24 17:00	45.08
2020-01-24 18:00	35.01
2020-01-24 19:00	36.38
2020-01-24 20:00	48.66
2020-01-24 21:00	50.81
2020-01-24 22:00	50.93



Bardzo dobry

Dobry

Umiarkowany

Dostateczny

Zły

Bardzo zły

Raport wygenerowano: 2020-10-14 07:54



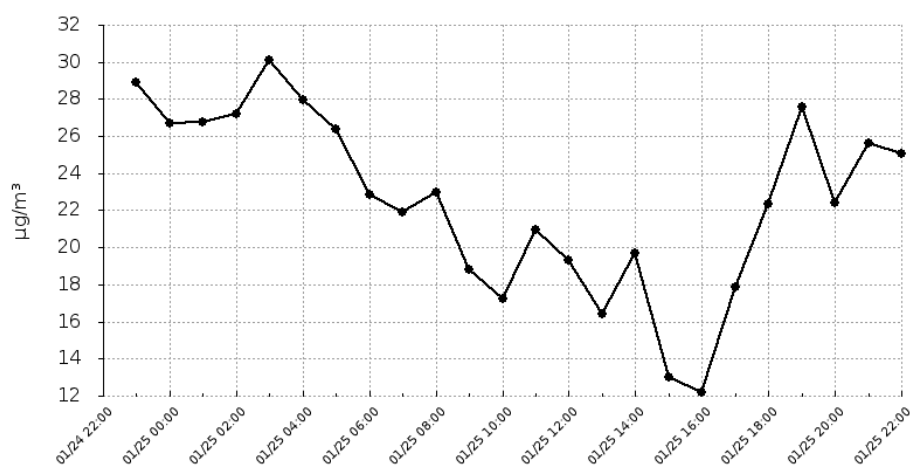
Urządzenie:

**ul.Akacyjowa 1**  
**Dolna Grupa**

Pyły zawieszone o średnicy mniejszej 2.5 mikrometrów

Data	Wartość
2020-01-24 23:00	28.94
2020-01-25 00:00	26.68
2020-01-25 01:00	26.75
2020-01-25 02:00	27.23
2020-01-25 03:00	30.1
2020-01-25 04:00	27.95
2020-01-25 05:00	26.39
2020-01-25 06:00	22.88
2020-01-25 07:00	21.88
2020-01-25 08:00	22.98
2020-01-25 09:00	18.81
2020-01-25 10:00	17.22
2020-01-25 11:00	20.99
2020-01-25 12:00	19.31
2020-01-25 13:00	16.43
2020-01-25 14:00	19.72
2020-01-25 15:00	13.02
2020-01-25 16:00	12.18
2020-01-25 17:00	17.88
2020-01-25 18:00	22.33
2020-01-25 19:00	27.58
2020-01-25 20:00	22.41
2020-01-25 21:00	25.62
2020-01-25 22:00	25.08

Średnia dobową wartość
22.52



Bardzo dobry

Dobry

Umiarkowany

Dostateczny

Zły

Bardzo zły

Raport wygenerowano: 2020-10-14 07:54

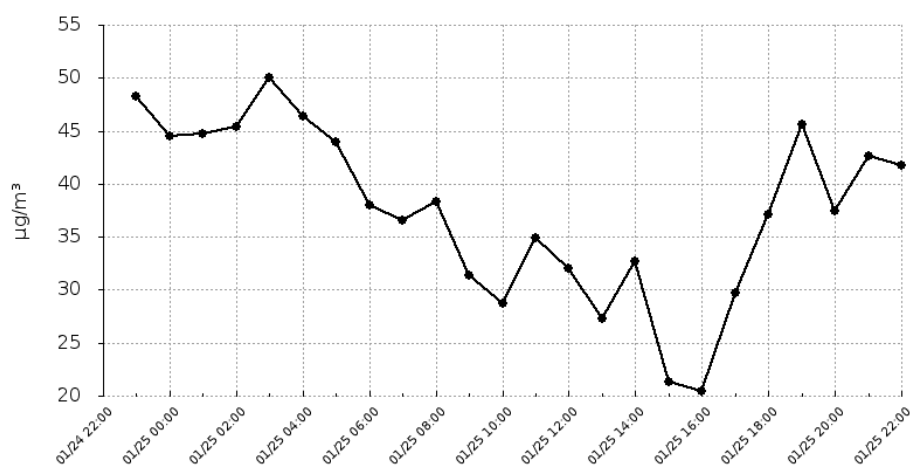
Urządzenie:

**ul.Akacyjowa 1**  
**Dolna Grupa**

Pyły zawieszone o średnicy mniejszej niż 10 mikrometrów

Data	Wartość
2020-01-24 23:00	48.26
2020-01-25 00:00	44.53
2020-01-25 01:00	44.7
2020-01-25 02:00	45.41
2020-01-25 03:00	50.02
2020-01-25 04:00	46.38
2020-01-25 05:00	43.94
2020-01-25 06:00	38.05
2020-01-25 07:00	36.6
2020-01-25 08:00	38.31
2020-01-25 09:00	31.37
2020-01-25 10:00	28.71
2020-01-25 11:00	34.86
2020-01-25 12:00	31.98
2020-01-25 13:00	27.26
2020-01-25 14:00	32.65
2020-01-25 15:00	21.34
2020-01-25 16:00	20.46
2020-01-25 17:00	29.75
2020-01-25 18:00	37.15
2020-01-25 19:00	45.62
2020-01-25 20:00	37.39
2020-01-25 21:00	42.6
2020-01-25 22:00	41.73

Średnia dobową wartość
37.46



Bardzo dobry

Dobry

Umiarkowany

Dostateczny

Zły

Bardzo zły

Raport wygenerowano: 2020-10-14 07:54

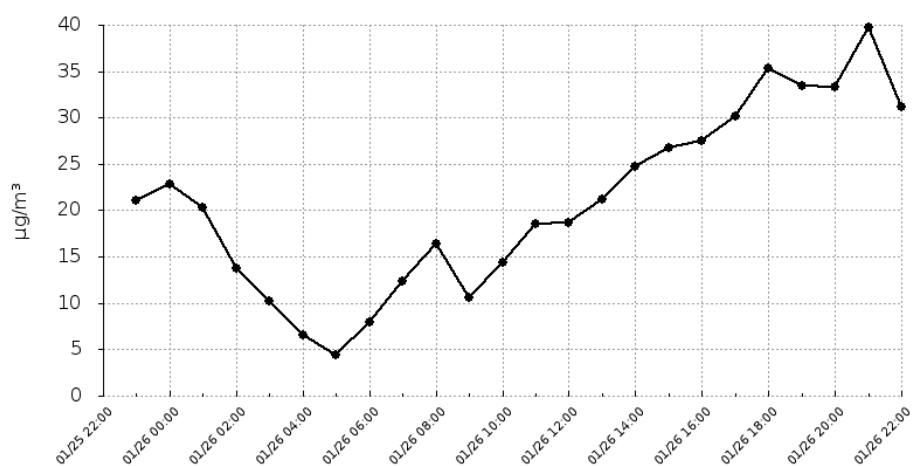
Urządzenie:

ul.Akacyjowa 1  
Dolna Grupa

Pyły zawieszone o średnicy mniejszej 2.5 mikrometrów

Data	Wartość
2020-01-25 23:00	21.1
2020-01-26 00:00	22.81
2020-01-26 01:00	20.26
2020-01-26 02:00	13.76
2020-01-26 03:00	10.24
2020-01-26 04:00	6.58
2020-01-26 05:00	4.38
2020-01-26 06:00	7.94
2020-01-26 07:00	12.4
2020-01-26 08:00	16.39
2020-01-26 09:00	10.55
2020-01-26 10:00	14.41
2020-01-26 11:00	18.49
2020-01-26 12:00	18.67
2020-01-26 13:00	21.23
2020-01-26 14:00	24.76
2020-01-26 15:00	26.79
2020-01-26 16:00	27.47
2020-01-26 17:00	30.17
2020-01-26 18:00	35.38
2020-01-26 19:00	33.48
2020-01-26 20:00	33.26
2020-01-26 21:00	39.76
2020-01-26 22:00	31.16

Średnia dobową wartość
20.89



Bardzo dobry

Dobry

Umiarkowany

Dostateczny

Zły

Bardzo zły

Raport wygenerowano: 2020-10-14 07:54

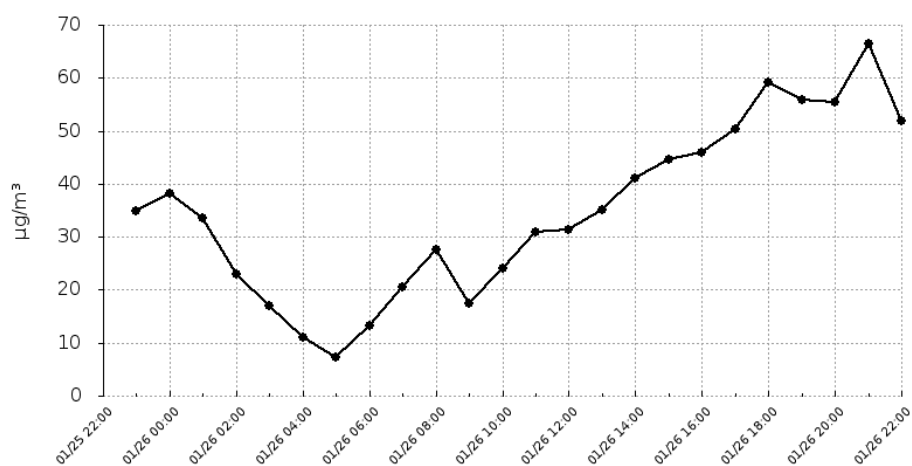
Urządzenie:

ul.Akacyjowa 1  
Dolna Grupa

Pyły zawieszone o średnicy mniejszej niż 10 mikrometrów

Data	Wartość
2020-01-25 23:00	34.95
2020-01-26 00:00	38.15
2020-01-26 01:00	33.67
2020-01-26 02:00	22.92
2020-01-26 03:00	17.06
2020-01-26 04:00	11.03
2020-01-26 05:00	7.2
2020-01-26 06:00	13.35
2020-01-26 07:00	20.64
2020-01-26 08:00	27.52
2020-01-26 09:00	17.44
2020-01-26 10:00	24.11
2020-01-26 11:00	30.83
2020-01-26 12:00	31.4
2020-01-26 13:00	35.22
2020-01-26 14:00	41.13
2020-01-26 15:00	44.71
2020-01-26 16:00	45.9
2020-01-26 17:00	50.31
2020-01-26 18:00	59.22
2020-01-26 19:00	55.84
2020-01-26 20:00	55.4
2020-01-26 21:00	66.36
2020-01-26 22:00	51.93

Średnia dobową wartość  
34.85



Bardzo dobry

Dobry

Umiarkowany

Dostateczny

Zły

Bardzo zły

Raport wygenerowano: 2020-10-14 07:54

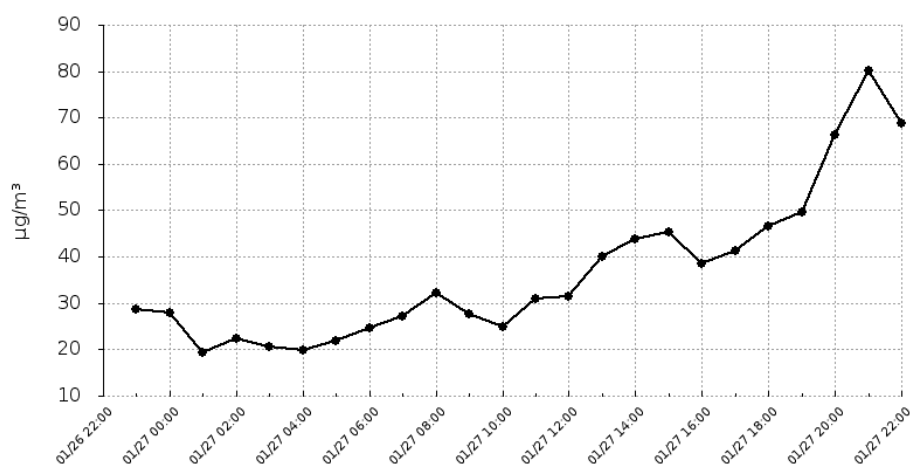
Urządzenie:

ul.Akacyjowa 1  
Dolna Grupa

Pyły zawieszone o średnicy mniejszej 2.5 mikrometrów

Data	Wartość
2020-01-26 23:00	28.78
2020-01-27 00:00	27.81
2020-01-27 01:00	19.24
2020-01-27 02:00	22.36
2020-01-27 03:00	20.71
2020-01-27 04:00	19.74
2020-01-27 05:00	21.91
2020-01-27 06:00	24.71
2020-01-27 07:00	27.15
2020-01-27 08:00	32.2
2020-01-27 09:00	27.64
2020-01-27 10:00	24.9
2020-01-27 11:00	30.88
2020-01-27 12:00	31.51
2020-01-27 13:00	40.09
2020-01-27 14:00	43.9
2020-01-27 15:00	45.43
2020-01-27 16:00	38.44
2020-01-27 17:00	41.19
2020-01-27 18:00	46.55
2020-01-27 19:00	49.62
2020-01-27 20:00	66.19
2020-01-27 21:00	80.24
2020-01-27 22:00	68.83

Średnia dobową wartość  
36.67



Bardzo dobry

Dobry

Umiarkowany

Dostateczny

Zły

Bardzo zły

Raport wygenerowano: 2020-10-14 07:54

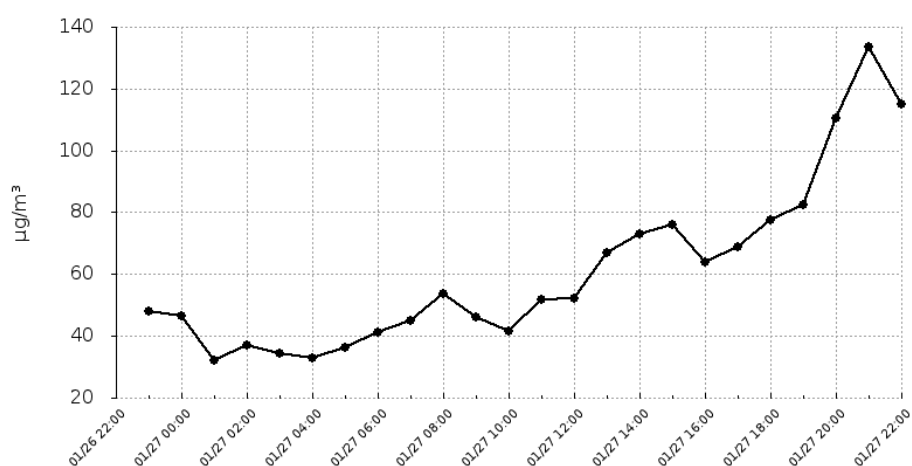
Urządzenie:

**ul.Akacyjowa 1**  
**Dolna Grupa**

Pyły zawieszone o średnicy mniejszej niż 10 mikrometrów

Data	Wartość
2020-01-26 23:00	47.84
2020-01-27 00:00	46.33
2020-01-27 01:00	31.96
2020-01-27 02:00	37.22
2020-01-27 03:00	34.32
2020-01-27 04:00	33.04
2020-01-27 05:00	36.32
2020-01-27 06:00	41.32
2020-01-27 07:00	44.98
2020-01-27 08:00	53.73
2020-01-27 09:00	46.05
2020-01-27 10:00	41.59
2020-01-27 11:00	51.64
2020-01-27 12:00	52.36
2020-01-27 13:00	67.02
2020-01-27 14:00	73.18
2020-01-27 15:00	75.96
2020-01-27 16:00	64.07
2020-01-27 17:00	68.68
2020-01-27 18:00	77.47
2020-01-27 19:00	82.49
2020-01-27 20:00	110.49
2020-01-27 21:00	133.68
2020-01-27 22:00	114.83

Średnia dobową wartość
61.11



Bardzo dobry

Dobry

Umiarkowany

Dostateczny

Zły

Bardzo zły

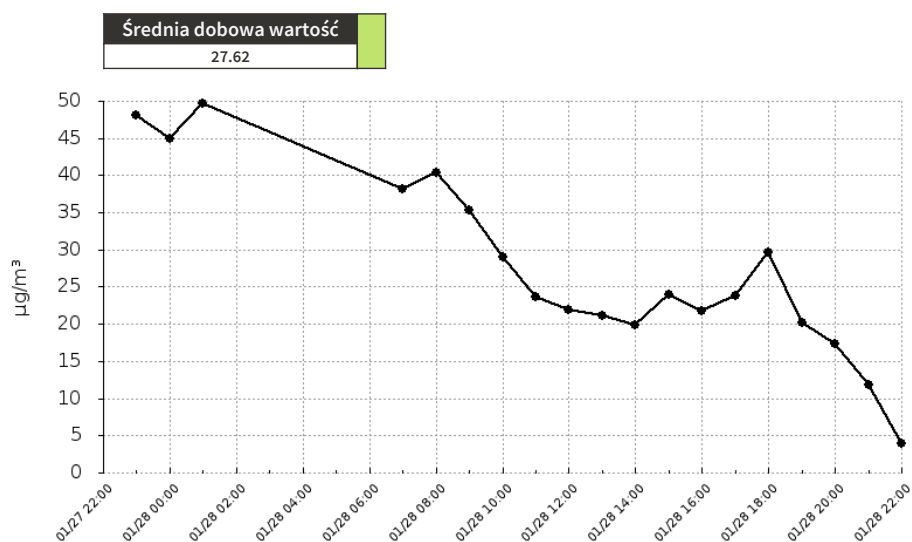
Raport wygenerowano: 2020-10-14 07:54

Urządzenie:

ul.Akacyjowa 1  
Dolna Grupa

Pyły zawieszone o średnicy mniejszej 2.5 mikrometrów

Data	Wartość
2020-01-27 23:00	48.14
2020-01-28 00:00	44.99
2020-01-28 01:00	49.69
2020-01-28 07:00	38.13
2020-01-28 08:00	40.32
2020-01-28 09:00	35.35
2020-01-28 10:00	28.97
2020-01-28 11:00	23.65
2020-01-28 12:00	21.93
2020-01-28 13:00	21.12
2020-01-28 14:00	19.89
2020-01-28 15:00	24.01
2020-01-28 16:00	21.79
2020-01-28 17:00	23.74
2020-01-28 18:00	29.62
2020-01-28 19:00	20.25
2020-01-28 20:00	17.33
2020-01-28 21:00	11.88
2020-01-28 22:00	3.98



Bardzo dobry

Dobry

Umiarkowany

Dostateczny

Zły

Bardzo zły

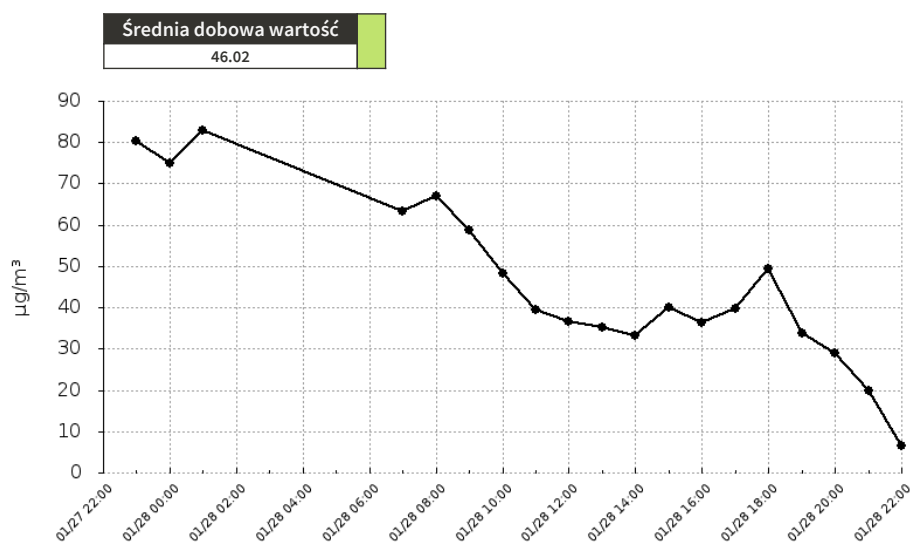
Raport wygenerowano: 2020-10-14 07:54

Urządzenie:

ul.Akacyjowa 1  
Dolna Grupa

Pyły zawieszone o średnicy mniejszej niż 10 mikrometrów

Data	Wartość
2020-01-27 23:00	80.29
2020-01-28 00:00	74.93
2020-01-28 01:00	82.8
2020-01-28 07:00	63.36
2020-01-28 08:00	67.02
2020-01-28 09:00	58.8
2020-01-28 10:00	48.2
2020-01-28 11:00	39.45
2020-01-28 12:00	36.55
2020-01-28 13:00	35.25
2020-01-28 14:00	33.34
2020-01-28 15:00	40.01
2020-01-28 16:00	36.34
2020-01-28 17:00	39.65
2020-01-28 18:00	49.35
2020-01-28 19:00	33.76
2020-01-28 20:00	28.9
2020-01-28 21:00	19.81
2020-01-28 22:00	6.6



Bardzo dobry

Dobry

Umiarkowany

Dostateczny

Zły

Bardzo zły

Raport wygenerowano: 2020-10-14 07:54



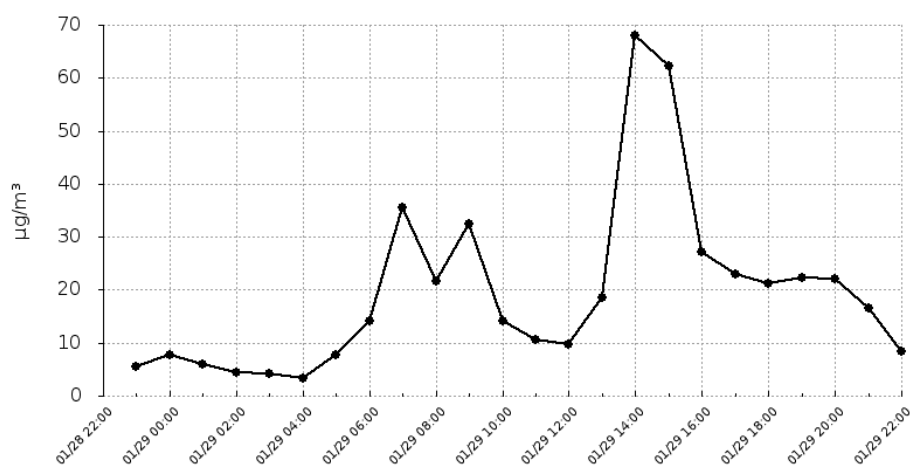
Urządzenie:

ul.Akacyjowa 1  
Dolna Grupa

Pyły zawieszone o średnicy mniejszej 2.5 mikrometrów

Data	Wartość
2020-01-28 23:00	5.61
2020-01-29 00:00	7.67
2020-01-29 01:00	5.92
2020-01-29 02:00	4.36
2020-01-29 03:00	4.28
2020-01-29 04:00	3.35
2020-01-29 05:00	7.72
2020-01-29 06:00	14.22
2020-01-29 07:00	35.55
2020-01-29 08:00	21.61
2020-01-29 09:00	32.38
2020-01-29 10:00	14.2
2020-01-29 11:00	10.69
2020-01-29 12:00	9.64
2020-01-29 13:00	18.54
2020-01-29 14:00	67.99
2020-01-29 15:00	62.19
2020-01-29 16:00	27.26
2020-01-29 17:00	23
2020-01-29 18:00	21.24
2020-01-29 19:00	22.25
2020-01-29 20:00	22.09
2020-01-29 21:00	16.64
2020-01-29 22:00	8.49

Średnia dobową wartość
19.45



Bardzo dobry

Dobry

Umiarkowany

Dostateczny

Zły

Bardzo zły

Raport wygenerowano: 2020-10-14 07:54

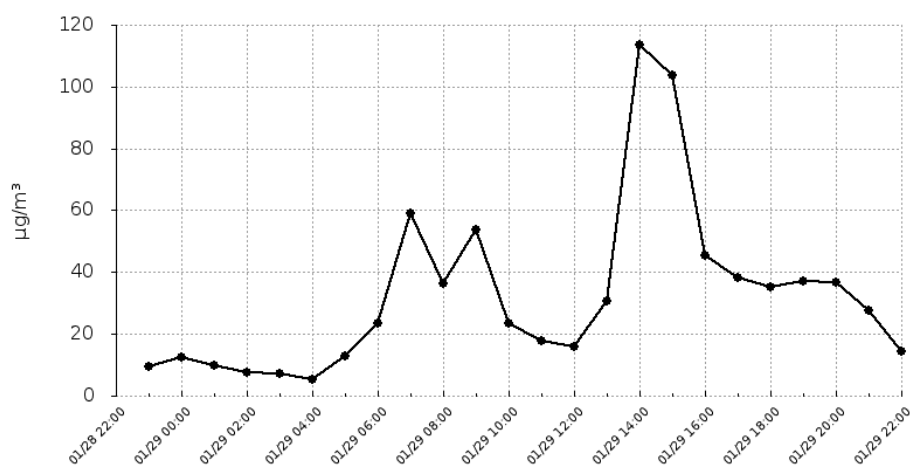
Urządzenie:

ul.Akacyjowa 1  
Dolna Grupa

Pyły zawieszone o średnicy mniejszej niż 10 mikrometrów

Data	Wartość
2020-01-28 23:00	9.37
2020-01-29 00:00	12.54
2020-01-29 01:00	9.98
2020-01-29 02:00	7.49
2020-01-29 03:00	7.11
2020-01-29 04:00	5.42
2020-01-29 05:00	12.96
2020-01-29 06:00	23.52
2020-01-29 07:00	59.11
2020-01-29 08:00	36.16
2020-01-29 09:00	53.87
2020-01-29 10:00	23.58
2020-01-29 11:00	17.78
2020-01-29 12:00	15.89
2020-01-29 13:00	30.79
2020-01-29 14:00	113.46
2020-01-29 15:00	103.68
2020-01-29 16:00	45.49
2020-01-29 17:00	38.2
2020-01-29 18:00	35.29
2020-01-29 19:00	37.16
2020-01-29 20:00	36.74
2020-01-29 21:00	27.68
2020-01-29 22:00	14.26

Średnia dobową wartość
32.4



Bardzo dobry

Dobry

Umiarkowany

Dostateczny

Zły

Bardzo zły

Raport wygenerowano: 2020-10-14 07:54

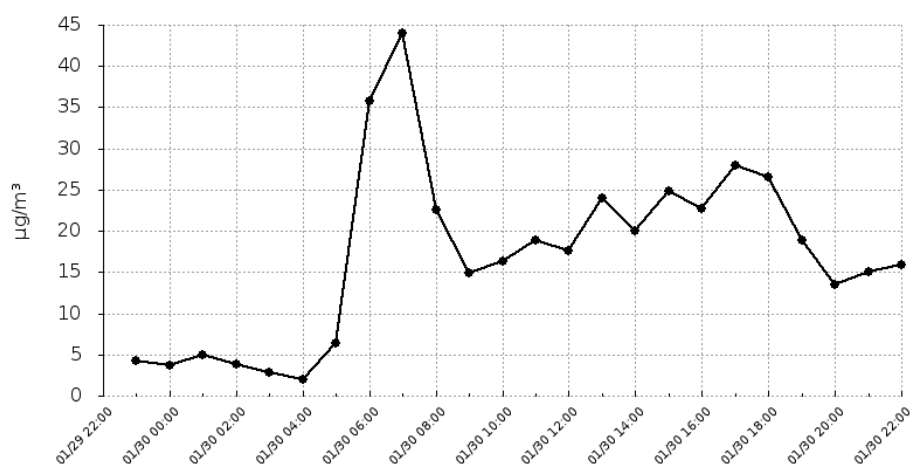
Urządzenie:

ul.Akacyjowa 1  
Dolna Grupa

Pyły zawieszone o średnicy mniejszej 2.5 mikrometrów

Data	Wartość
2020-01-29 23:00	4.3
2020-01-30 00:00	3.67
2020-01-30 01:00	4.94
2020-01-30 02:00	3.79
2020-01-30 03:00	2.77
2020-01-30 04:00	2.03
2020-01-30 05:00	6.41
2020-01-30 06:00	35.82
2020-01-30 07:00	43.96
2020-01-30 08:00	22.63
2020-01-30 09:00	14.97
2020-01-30 10:00	16.26
2020-01-30 11:00	18.84
2020-01-30 12:00	17.63
2020-01-30 13:00	23.99
2020-01-30 14:00	19.97
2020-01-30 15:00	24.91
2020-01-30 16:00	22.66
2020-01-30 17:00	27.95
2020-01-30 18:00	26.49
2020-01-30 19:00	18.9
2020-01-30 20:00	13.48
2020-01-30 21:00	14.99
2020-01-30 22:00	15.85

Średnia dobową wartość  
16.97



Bardzo dobry

Dobry

Umiarkowany

Dostateczny

Zły

Bardzo zły

Raport wygenerowano: 2020-10-14 07:54

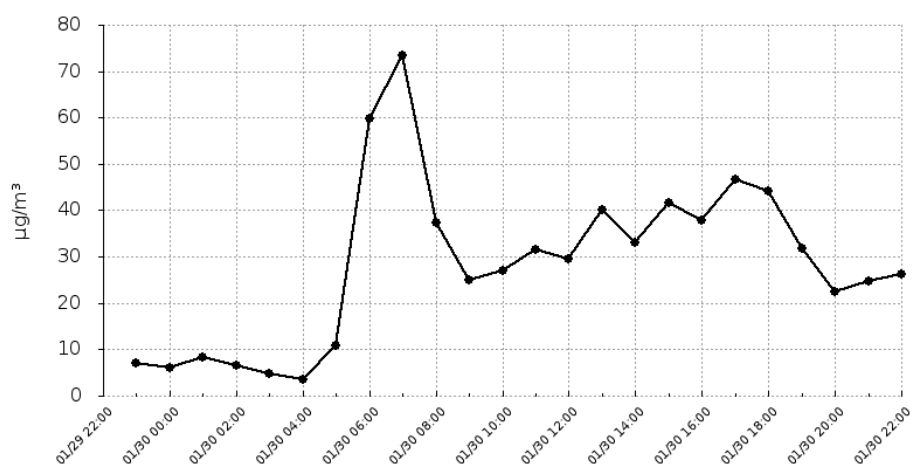
Urządzenie:

ul.Akacyjowa 1  
Dolna Grupa

Pyły zawieszone o średnicy mniejszej niż 10 mikrometrów

Data	Wartość
2020-01-29 23:00	7.11
2020-01-30 00:00	6.15
2020-01-30 01:00	8.36
2020-01-30 02:00	6.45
2020-01-30 03:00	4.87
2020-01-30 04:00	3.61
2020-01-30 05:00	10.76
2020-01-30 06:00	59.72
2020-01-30 07:00	73.36
2020-01-30 08:00	37.44
2020-01-30 09:00	25.11
2020-01-30 10:00	27
2020-01-30 11:00	31.48
2020-01-30 12:00	29.52
2020-01-30 13:00	40.06
2020-01-30 14:00	33.11
2020-01-30 15:00	41.62
2020-01-30 16:00	37.8
2020-01-30 17:00	46.8
2020-01-30 18:00	44.19
2020-01-30 19:00	31.68
2020-01-30 20:00	22.38
2020-01-30 21:00	24.84
2020-01-30 22:00	26.31

Średnia dobową wartość
28.32



Bardzo dobry

Dobry

Umiarkowany

Dostateczny

Zły

Bardzo zły

Raport wygenerowano: 2020-10-14 07:54

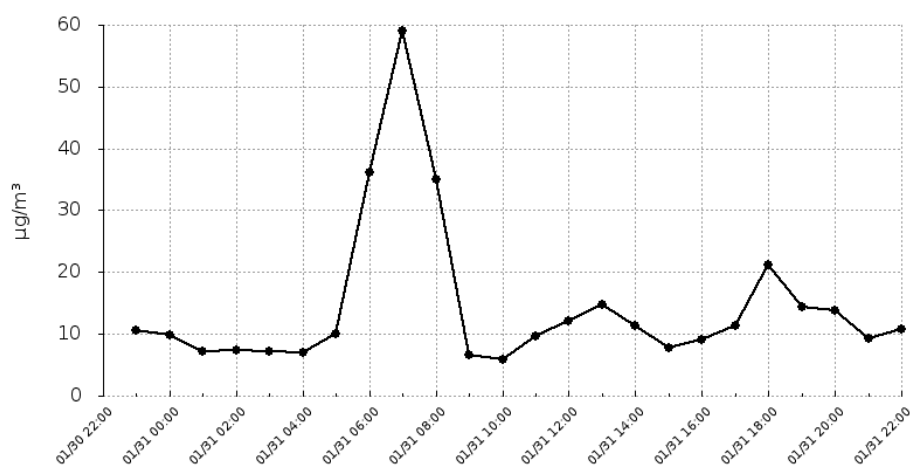
Urządzenie:

ul.Akacyjowa 1  
Dolna Grupa

Pyły zawieszone o średnicy mniejszej 2.5 mikrometrów

Data	Wartość
2020-01-30 23:00	10.53
2020-01-31 00:00	9.79
2020-01-31 01:00	7.26
2020-01-31 02:00	7.4
2020-01-31 03:00	7.16
2020-01-31 04:00	6.99
2020-01-31 05:00	10
2020-01-31 06:00	36.24
2020-01-31 07:00	59.12
2020-01-31 08:00	34.98
2020-01-31 09:00	6.6
2020-01-31 10:00	5.79
2020-01-31 11:00	9.69
2020-01-31 12:00	12.15
2020-01-31 13:00	14.8
2020-01-31 14:00	11.42
2020-01-31 15:00	7.85
2020-01-31 16:00	9.05
2020-01-31 17:00	11.39
2020-01-31 18:00	21.23
2020-01-31 19:00	14.36
2020-01-31 20:00	13.84
2020-01-31 21:00	9.27
2020-01-31 22:00	10.74

Średnia dobową wartość  
14.49



Bardzo dobry

Dobry

Umiarkowany

Dostateczny

Zły

Bardzo zły

Raport wygenerowano: 2020-10-14 07:54

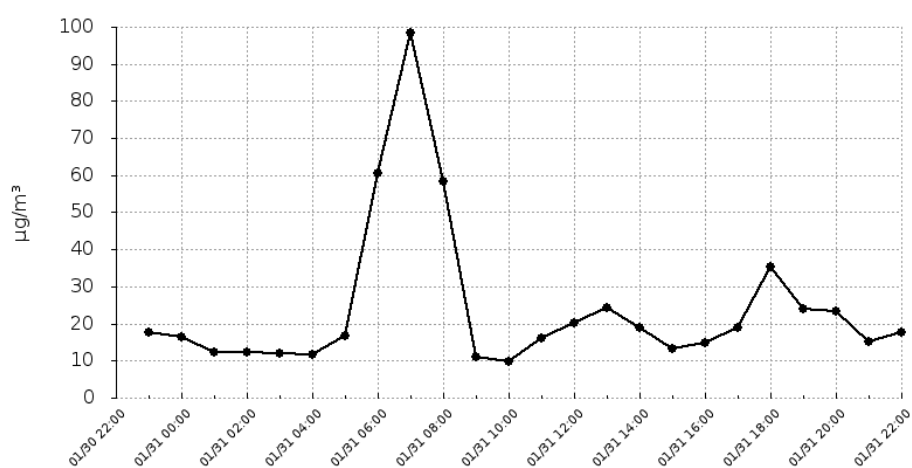
Urządzenie:

**ul.Akacyjowa 1**  
**Dolna Grupa**

Pyły zawieszone o średnicy mniejszej niż 10 mikrometrów

Data	Wartość
2020-01-30 23:00	17.69
2020-01-31 00:00	16.54
2020-01-31 01:00	12.22
2020-01-31 02:00	12.26
2020-01-31 03:00	11.96
2020-01-31 04:00	11.72
2020-01-31 05:00	16.61
2020-01-31 06:00	60.42
2020-01-31 07:00	98.49
2020-01-31 08:00	58.23
2020-01-31 09:00	10.97
2020-01-31 10:00	9.68
2020-01-31 11:00	16.14
2020-01-31 12:00	20.28
2020-01-31 13:00	24.42
2020-01-31 14:00	19.02
2020-01-31 15:00	13.21
2020-01-31 16:00	14.81
2020-01-31 17:00	18.83
2020-01-31 18:00	35.4
2020-01-31 19:00	23.97
2020-01-31 20:00	23.26
2020-01-31 21:00	15.25
2020-01-31 22:00	17.8

Średnia dobową wartość
24.13



Bardzo dobry

Dobry

Umiarkowany

Dostateczny

Zły

Bardzo zły

Raport wygenerowano: 2020-10-14 07:54